



ÅRSREGNSKAPET FOR REGNSKAPSÅRET 2019 - GENERELL INFORMASJON

Enheten

Organisasjonsnummer: 917 103 046
Organisasjonsform: Aksjeselskap
Foretaksnavn: SEABER AS
Forretningsadresse: Markens gate 8
4611 KRISTIANSAND S

Regnskapsår

Årsregnskapets periode: 01.01.2019 - 31.12.2019

Konsern

Morselskap i konsern: Nei

Regnskapsregler

Regler for små foretak benyttet: Ja
Benyttet ved utarbeidelsen av årsregnskapet til selskapet: Regnskapslovens alminnelige regler

Årsregnskapet fastsatt av kompetent organ

Bekreftet av representant for selskapet: Henning Hansen
Dato for fastsettelse av årsregnskapet: 07.05.2020

Grunnlag for avgivelse

År 2019: Årsregnskapet er elektronisk innlevert
År 2018: Tall er hentet fra elektronisk innlevert årsregnskap fra 2019

Det er ikke krav til at årsregnskapet m.v. som sendes til Regnskapsregisteret er undertegnet. Kontrollen på at dette er utført ligger hos revisor/enhetens øverste organ. Sikkerheten ivaretas ved at innsender har rolle/rettighet for innsending av årsregnskapet via Altinn, og ved at det bekreftes at årsregnskapet er fastsatt av kompetent organ.

Brønnøysundregistrene, 02.06.2021



Resultatregnskap

Beløp i: NOK	Note	2019	2018
RESULTATREGNSKAP			
Inntekter			
Salgsinntekt		57 657	
Sum inntekter		57 657	0
Kostnader			
Varekostnad		232 643	
Lønnskostnad		1 049 096	
Annen driftskostnad		1 858 321	179 786
Sum kostnader		3 140 061	179 786
Driftsresultat		-3 082 404	-179 786
Finansinntekter og finanskostnader			
Annen renteinntekt		130	96
Sum finansinntekter		130	96
Annen rentekostnad		16 598	
Annen finanskostnad		19 892	
Sum finanskostnader		36 490	
Netto finans		-36 360	96
Ordinært resultat før skattekostnad		-3 118 764	-179 690
Skattekostnad på ordinært resultat		-686 128	-33 543
Ordinært resultat etter skattekostnad		-2 432 636	-146 147
Årsresultat		-2 432 636	-146 147
Årsresultat etter minoritetsinteresser		-2 432 636	-146 147
Overføringer og disponeringer			
Udekket tap			-146 147
Overføringer annen egenkapital		-2 432 636	
Sum overføringer og disponeringer		-2 432 636	-146 147



Balanse

Beløp i: NOK	Note	2019	2018
BALANSE - EIENDELER			
Anleggsmidler			
Immaterielle eiendeler			
Utsatt skattefordel		857 401	171 273
Sum immaterielle eiendeler		857 401	171 273
Sum anleggsmidler		857 401	171 273
Omløpsmidler			
Varer			
Fordringer			
Andre kortsiktige fordringer		10 000	1 680
Sum fordringer		10 000	1 680
Bankinnskudd, kontanter og lignende			
Bankinnskudd, kontanter o.l.		990 831	773 124
Sum bankinnskudd, kontanter og lignende		990 831	773 124
Sum omløpsmidler		1 000 831	774 804
SUM EIENDELER		1 858 232	946 077
BALANSE - EGENKAPITAL OG GJELD			
Egenkapital			
Innskutt egenkapital			
Selskapskapital		57 659	40 199
Overkurs		1 592 348	1 284 231
Sum innskutt egenkapital		1 650 007	1 324 430
Opptjent egenkapital			
Udekket tap			603 508
Sum opptjent egenkapital			-603 508



Balanse

Beløp i: NOK	Note	2019	2018
Sum egenkapital		1 650 007	720 922
Sum langsiktig gjeld		0	0
Kortsiktig gjeld			
Leverandørgjeld		47 065	225 154
Skyldig offentlige avgifter		64 560	1
Annen kortsiktig gjeld		96 600	
Sum kortsiktig gjeld		208 224	225 155
Sum gjeld		208 224	225 155
SUM EGENKAPITAL OG GJELD		1 858 231	946 077



SEABER AS

ÅRSRAPPORT 2019



SEABER AS


RESULTATREGNSKAP

	Spesifikasjon i note	2018	2018
Driftsinntekter		57 657	0
Driftskostnader			
Vareforbruk		-232 643	0
Lønn og andre personalkostn.	7	-1 049 096	0
Andre kostnader	7, 8	-1 858 322	-179 786
Sum driftskostnader		-3 140 061	-179 786
Driftsresultat		-3 082 404	-179 786
Finansinntekter		130	96
Finanskostnader		-36 490	0
Sum finansposter		-36 360	96
Resultat før skatter		-3 118 764	-179 690
Skatter	2	686 128	33 544
Årets overskudd		-2 432 636	-146 146
Som er brukt til :			
Avsatt til annen egenkapital		-2 432 636	-146 146

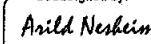


DocuSign Envelope ID: D61645F7-33A5-4042-8140-E43127FBC75E

BALANSE		SEABER AS		
	Spesifikasjon	2019	2018	
EIENDELER				
Anleggsmidler				
Immaterielle eiendeler				
Utsatt skattefordel	2	857 401	171 273	
Sum anleggsmidler		857 401	171 273	
Omløpsmidler				
Fordringer				
Andre fordringer		10 000	1 680	
Sum fordringer		10 000	1 680	
Bankinnskudd				
Betalingsmidler	3	990 831	773 124	
Sum omløpsmidler		1 000 831	774 804	
Sum eiendeler		1 858 232	946 077	
EGENKAPITAL OG GJELD				
Egenkapital				
Innskudd egenkapital				
Aksjekapital	5	57 659	40 199	
Annen innskutt kapital		1 592 348	1 284 231	
Sum innskutt egenkapital		1 650 007	1 324 430	
Opptjent egenkapital				
Annen egenkapital		0	-603 508	
Sum egenkapital	4	1 650 007	720 922	
Gjeld				
Kortsiktig gjeld				
Leverandørgjeld		47 065	225 155	
Betalbar skatt	2	0	0	
Skyldige offentlige avgifter		64 560	0	
Annen kortsiktig gjeld		96 600	0	
Sum gjeld		208 225	225 155	
Sum egenkapital og gjeld		1 858 232	946 077	

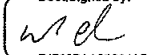
DocuSigned by:

FC9C4FC2B2A94D1...

Bernt Tallaksen
(styreleder)


DocuSigned by:

Arild Nesheim

Kristiansand 7. mai 2020

DocuSigned by:


Morten Zachariassen

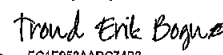
DocuSigned by:


9AA822E262D8477...
Tomas Holmen Nyberg

DocuSigned by:


C8EE4E0F94A747D...
Stein Otto Daatland

DocuSigned by:


EC1E953AADC74B3...
Trond Bognø
(daglig leder)



NOTER TIL ÅRSREGNSKAPET

NOTE 1 : REGNSKAPSPRINSIPPER

Årsregnskapet er satt opp i samsvar med regnskapslovens bestemmelser og god regnskapsskikk for små selskaper.

Hovedregel for vurdering og klassifisering av eiendeler og gjeld

Eiendeler bestemt til varig eier eller bruk er klassifisert som anleggsmidler. Andre eiendeler er klassifisert som omløpsmidler. Fordringer som skal tilbakebetales innen 1 år fra leveringstidspunktet er klassifisert som omløpsmidler. Ved klassifisering av kortsiktig og langsiktig gjeld, er tilsvarende kriterier lagt til grunn.

Anleggsmidler er vurdert til anskaffelseskost, men nedskrives til virkelig verdi når verdifallet forventes ikke å være forbigående. Omløpsmidler er vurdert til det laveste av anskaffelseskost og virkelig verdi. Kortsiktig og langsiktig gjeld balanseføres til nominelt beløp på etableringstidspunktet.

Inntekter

Inntekter resultatføres på opptjeningstidspunktet.

Skatter

Skattene kostnadsføres når de påløper, dvs. at skattekostnaden er knyttet til det regnskapsmessige resultatet før skatter. Skattekostnaden består av betalbar skatt (skatt på årets skattepliktige inntekt) og endring i (netto) utsatt skatt. Utsatt skatt i balansen beregnes på grunnlag av midlertidige forskjeller mellom regnskapsmessige og skattemessige verdier.



SEABER AS

NOTER TIL ÅRSREGNSKAPET (FORTS.)

NOTE 2 : SKATTER

	2019	2018
Skattegrunnlag		
Resultat før skatter	-3 118 764	-179 690
Permanente forskjeller	0	0
Endring midlertidige forskjeller	3 118 764	179 690
Årets skattegrunnlag	0	0
Betalbar skatt	0	0
Endring utsatt skatt	-686 128	-33 544
Årets skattekostnad	-686 128	-33 544
Utsatt skatt		
Underskudd til fremføring	-3 897 278	-778 514
Sum midlertidige forskjeller	-3 897 278	-778 514
Sum	-3 897 278	-778 514
Utsatt skatt/(utsatt skattefordel)	-857 401	-171 273
Skattesats	22 %	22 %

NOTE 3 : BUNDNE MIDLER

Bundne skattetrekksmidler pr. 31.12.2019 utgjør NOK 26.531.

NOTE 4 : EGENKAPITAL

	Aksje- kapital	Annen innskutt kapital	Annen egenkap.	Sum
Egenkapital pr. 31.12.2018	40 199	1 284 231	-603 508	720 922
Kapitalutvidelse 06.05.2019	5 000	1 245 000		1 250 000
Kapitalutv.(konvertering gjeld) 25.11.19	6 117	605 603		611 720
Kapitalutvidelse 12.12.2019	6 343	1 493 658		1 500 001
Årets resultat			-2 432 636	-2 432 636
Udekket tap mot annen innsk. kapital		-3 036 144	3 036 144	-
Egenkapital pr. 31.12.2019	57 659	1 592 348	0	1 650 007



SEABER AS

NOTER TIL ÅRSREGNSKAPET (FORTS.)

NOTE 5 : ANTALL AKSJER, AKSJEIERE M.V.

Aksjekapitalen består av 576.587 aksjer à NOK 0,10, totalt aksjekapital NOK 57.658,70. Alle aksjer tilhører samme aksjeklasse og har like rettigheter i selskapet.

Selskapet har følgende aksjonærer:

Heimar Invest AS	175 641	30,5 %
Industry Oriented Technology AS	130 573	22,6 %
OME EEA AS	79 921	13,9 %
Tohon AS	68 464	11,9 %
Gerhard Invest AS	58 563	10,2 %
KE-JO AS	63 425	11,0 %
Totalt	576 587	100,0 %

Styrets medlemmer kontrollere følgende aksjeposter:

		Antall aksjer	Andel
Bernt Tallaksen	Styreformann	79 921	13,9 %
Morten Zachariasen	Styremedlem	175 641	30,5 %
Stein Otto Daatland	Styremedlem	58 563	10,2 %
Arild Nesheim	Styremedlem	23 202	4,0 %
Tomas Holmen Nyberg	Styremedlem	68 464	11,9 %
Totalt		405 791	70,4 %

NOTE 6 : ANTALL ANSATTE

Selskapet har 2 ansatte på deltid. Innskuddspensjonsordning er ikke etablert pr. 31.12.2019 ettersom man ikke var pliktige til dette. Fra 01.01.2020 er det etablert pensjonsordning for ansatte.

NOTE 7 : YTELSER TIL LEDENDE PERSONER

Det er ikke utbetalt styrehonorar for 2019. Daglig leder er ansatt i 80% stilling. Daglig leder har fått utbetalt NOK 399.996 i lønn. Det er ikke utbetalt andre skattepliktige godtgjørelser.

Honorar til revisor er ikke utbetalt ettersom revisor er fravalgt. Dog er det betalt kr 2.875 inkl. merverdiavgift til revisor for bistand og attestasjon ved kapitalforhøyelse.

NOTE 8 : DRIFTSINNTEKTER

Selskapet har mottatt NOK 500.000 i offentlig tilskudd. Beløpet er ført som kostnadsreduksjon på Andre driftskostnader.



SEABER AS

NOTER TIL ÅRSREGNSKAPET (FORTS.)

NOTE 9 : UTVIKLINGSKOSTNADER

Seaber app er en ny tilnærming til hvordan vi bruker teknologi til sjøs. Seaber-brukere kan invitere sine venner, få og gi hjelp til andre båter i nærheten og spore sine båter 24 timer i døgnet.

Selskapet har kostnadsført alle utviklingskostnader knyttet til utvikling av denne app'en.

Selskapets utviklingskostnader (driftskostnader) utgjør følgende fra oppstart:

2016	11 760
2017	683 187
2018	179 786
2019	3 640 061
Sum	4 514 794

NOTE 10 : FORTSATT DRIFT

Regnskapet er avlagt basert på fortsatt drift av selskapet. Styret bekrefter at denne forutsetningen er tilstede.