



## ÅRSREGNSKAPET FOR REGNSKAPSÅRET 2024 - GENERELL INFORMASJON

### Enheten

Organisasjonsnummer: 822 653 022  
Organisasjonsform: Aksjeselskap  
Foretaksnavn: HULT HOLDING AS  
Forretningsadresse: Stellas vei 11  
1542 VESTBY

### Regnskapsår

Årsregnskapets periode: 01.01.2024 - 31.12.2024

### Konsern

Morselskap i konsern: Nei

### Regnskapsregler

Regler for små foretak benyttet: Ja  
Benyttet ved utarbeidelsen av årsregnskapet til selskapet: Regnskapslovens alminnelige regler

### Årsregnskapet fastsatt av kompetent organ

Bekreftet av representant for selskapet: Dag Hagestande  
Dato for fastsettelse av årsregnskapet: 12.06.2025

### Grunnlag for avgivelse

År 2024: Årsregnskapet er elektronisk innlevert  
År 2023: Tall er hentet fra elektronisk innlevert årsregnskap fra 2024

*Det er ikke krav til at årsregnskapet m.v. som sendes til Regnskapsregisteret er undertegnet. Kontrollen på at dette er utført ligger hos revisor/enhetens øverste organ. Sikkerheten ivaretas ved at innsender har rolle/rettighet for innsending av årsregnskapet via Altinn, og ved at det bekreftes at årsregnskapet er fastsatt av kompetent organ.*

Brønnøysundregistrene, 18.06.2025



### Resultatregnskap

Beløp i: NOK	Note	2024	2023
<b>RESULTATREGNSKAP</b>			
<b>Inntekter</b>			
Sum inntekter		0	0
<b>Kostnader</b>			
Annen driftskostnad	1	96 835	84 518
Sum kostnader		96 835	84 518
<b>Driftsresultat</b>		<b>-96 835</b>	<b>-84 518</b>
<b>Finansinntekter og finanskostnader</b>			
Inntekt på investering i datterselskap og tilknyttet selskap	2	4 500 000	2 500 000
Annen renteinntekt	3	146 588	104 245
Annen finansinntekt	4	234 456	193 248
Verdiøkning av finansielle instrumenter vurdert til virkelig verdi	4	740 830	449 999
Sum finansinntekter		5 621 874	3 247 492
Annen rentekostnad		262	201
Annen finanskostnad	4	836	5 122
Sum finanskostnader		1 098	5 323
<b>Netto finans</b>		<b>5 620 776</b>	<b>3 242 169</b>
<b>Resultat før skattekostnad</b>		<b>5 523 941</b>	<b>3 157 651</b>
Skattekostnad	5	46 948	26 198
<b>Årsresultat</b>		<b>5 476 993</b>	<b>3 131 453</b>
<b>Overføringer og disponeringer</b>			
Tilleggsutbytte		1 100 000	5 350 000
Annen egenkapital		4 376 993	-2 218 547
Sum overføringer og disponeringer		5 476 993	3 131 453



### Balanse

Beløp i: NOK	Note	2024	2023
<b>BALANSE - EIENDELER</b>			
<b>Anleggsmidler</b>			
<b>Immaterielle eiendeler</b>			
Sum immaterielle eiendeler		0	0
<b>Varige driftsmidler</b>			
Sum varige driftsmidler		0	0
<b>Finansielle anleggsmidler</b>			
Investeringer i tilknyttet selskap	2	10 000	10 000
Sum finansielle anleggsmidler		10 000	10 000
Sum anleggsmidler		10 000	10 000
<b>Omløpsmidler</b>			
<b>Varer</b>			
<b>Fordringer</b>			
Andre kortsiktige fordringer	3	2 953 666	5 333 666
Konsernfordringer	3	2 000 000	0
Sum fordringer		4 953 666	5 333 666
<b>Investeringer</b>			
Markedsbaserte aksjer	4	8 720 193	5 013 084
Sum investeringer		8 720 193	5 013 084
<b>Bankinnskudd, kontanter og lignende</b>			
Bankinnskudd, kontanter og lignende		1 706 849	612 705
Sum bankinnskudd, kontanter og lignende		1 706 849	612 705
Sum omløpsmidler		15 380 709	10 959 455
<b>SUM EIENDELER</b>		<b>15 390 709</b>	<b>10 969 455</b>

### BALANSE - EGENKAPITAL OG GJELD



## Balanse

Beløp i: NOK	Note	2024	2023
<b>Egenkapital</b>			
<b>Innskutt egenkapital</b>			
Aksjekapital	6, 7	30 000	30 000
<b>Sum innskutt egenkapital</b>		<b>30 000</b>	<b>30 000</b>
<b>Opptjent egenkapital</b>			
Annen egenkapital	7	15 283 770	10 906 776
<b>Sum opptjent egenkapital</b>		<b>15 283 770</b>	<b>10 906 776</b>
<b>Sum egenkapital</b>		<b>15 313 770</b>	<b>10 936 776</b>
<b>Gjeld</b>			
<b>Langsiktig gjeld</b>			
Utsatt skatt	5	13 200	16 500
<b>Sum avsetninger for forpliktelser</b>		<b>13 200</b>	<b>16 500</b>
<b>Annen langsiktig gjeld</b>			
<b>Sum annen langsiktig gjeld</b>		<b>0</b>	<b>0</b>
<b>Sum langsiktig gjeld</b>		<b>13 200</b>	<b>16 500</b>
<b>Kortsiktig gjeld</b>			
Gjeld til kredittinstitusjoner		2 046	4 996
Betalbar skatt	5	50 248	11 183
Annen kortsiktig gjeld		11 445	0
<b>Sum kortsiktig gjeld</b>		<b>63 739</b>	<b>16 179</b>
<b>Sum gjeld</b>		<b>76 939</b>	<b>32 679</b>
<b>SUM EGENKAPITAL OG GJELD</b>		<b>15 390 709</b>	<b>10 969 455</b>



## Brønnøysundregistrene

### ÅRSREGNSKAP FOR REGNSKAPSÅRET 2024 - GENERELL INFORMASJON

Journalnummer: 2025 544684

#### Enheten

Organisasjonsnummer: 822 653 022  
Organisasjonsform: Aksjeselskap  
Foretaksnavn: HULT HOLDING AS  
Forretningsadresse: Stellas vei 11  
1542 VESTBY

#### Regnskapsår

Årsregnskapets periode: 01.01.2024 - 31.12.2024

#### Konsern

Morselskap i konsern: Nei

#### Regnskapsregler

Regler for små foretak benyttet: Ja  
Benyttet ved utarbeidelsen av  
årsregnskapet til selskapet: Regnskapslovens alminnelige regler

#### Årsregnskapet fastsatt av kompetent organ

Bekreftet av representant for selskapet: Dag Hagestande  
Dato for fastsettelse av årsregnskapet: 12.06.2025

#### Revisjon

Selskapet har besluttet at årsregnskapet  
ikke skal revideres: Ja  
Årsregnskapet er utarbeidet av ekstern  
autorisert regnskapsfører: Ja  
Ekstern autorisert regnskapsfører har i  
løpet av regnskapsåret bistått ved den  
løpende regnskapsføringen eller utført  
andre tjenester for selskapet enn å  
utarbeide årsregnskapet: Ja

#### Grunnlag for avgivelse

År 2024: Årsregnskap er elektronisk innlevert.  
År 2023: Tall er hentet fra elektronisk innlevert årsregnskap fra 2024.

*Det er ikke krav til at årsregnskapet m.v. som sendes til Regnskapsregisteret er undertegnet. Kontrollen på at dette er utført ligger hos revisor/enhetens øverste organ. Sikkerheten ivaretas ved at innsender har rolle/rettighet for innsending av årsregnskapet via Altinn, og ved at det bekreftes at årsregnskapet er fastsatt av kompetent organ.*

Brønnøysundregistrene, 17.06.2025

---

Brønnøysundregistrene  
Postadresse: Postboks 900, 8910 Brønnøysund  
Telefon: 75 00 75 00  
E-post: firmapost@brreg.no Internett: www.brreg.no  
Organisasjonsnummer: 974 760 673



Organisasjonsnr: 822 653 022  
HULT HOLDING AS

## RESULTATREGNSKAP

Beløp i: NOK	Note	2024	2023
<b>RESULTATREGNSKAP</b>			
<b>Inntekter</b>			
Sum inntekter		0	0
<b>Kostnader</b>			
Annen driftskostnad	1	96 835	84 518
Sum kostnader		96 835	84 518
<b>Driftsresultat</b>		-96 835	-84 518
<b>Finansinntekter og finanskostnader</b>			
Inntekt på investering i datterselskap og tilknyttet selskap	2	4 500 000	2 500 000
Annen renteinntekt	3	146 588	104 245
Annen finansinntekt	4	234 456	193 248
Verdiøkning av finansielle instrumenter vurdert til virkelig verdi	4	740 830	449 999
Sum finansinntekter		5 621 874	3 247 492
Annen rentekostnad		262	201
Annen finanskostnad	4	836	5 122
Sum finanskostnader		1 098	5 323
<b>Netto finans</b>		5 620 776	3 242 169
<b>Resultat før skattekostnad</b>		5 523 941	3 157 651
Skattekostnad	5	46 948	26 198
<b>Årsresultat</b>		5 476 993	3 131 453
<b>Overføringer og disponeringer</b>			
Tilleggsutbytte		1 100 000	5 350 000
Annen egenkapital		4 376 993	-2 218 547
Sum overføringer og disponeringer		5 476 993	3 131 453



Organisasjonsnr: 822 653 022  
HULT HOLDING AS

## BALANSE

Beløp i: NOK	Note	2024	2023
<b>BALANSE - EIENDELER</b>			
<b>Anleggsmidler</b>			
<b>Immaterielle eiendeler</b>			
Sum immaterielle eiendeler		0	0
<b>Varige driftsmidler</b>			
Sum varige driftsmidler		0	0
<b>Finansielle anleggsmidler</b>			
<b>Investeringer i tilknyttet selskap</b>			
Sum finansielle anleggsmidler	2	10 000	10 000
Sum anleggsmidler		10 000	10 000
<b>Omløpsmidler</b>			
<b>Varer</b>			
<b>Fordringer</b>			
<b>Andre kortsiktige fordringer</b>			
Konsernfordringer	3	2 953 666	5 333 666
Sum fordringer	3	2 000 000	0
Sum fordringer		4 953 666	5 333 666
<b>Investeringer</b>			
<b>Markedsbaserte aksjer</b>			
Sum investeringer	4	8 720 193	5 013 084
Sum investeringer		8 720 193	5 013 084
<b>Bankinnskudd, kontanter og lignende</b>			
<b>Bankinnskudd, kontanter og lignende</b>			
Sum bankinnskudd, kontanter og lignende		1 706 849	612 705
Sum bankinnskudd, kontanter og lignende		1 706 849	612 705
Sum omløpsmidler		15 380 709	10 959 455
SUM EIENDELER		15 390 709	10 969 455
<b>BALANSE - EGENKAPITAL OG GJELD</b>			
<b>Egenkapital</b>			
<b>Innskutt egenkapital</b>			
Aksjekapital	6, 7	30 000	30 000
Sum innskutt egenkapital		30 000	30 000



<b>Opptjent egenkapital</b>			
Annen egenkapital	7	15 283 770	10 906 776
<b>Sum opptjent egenkapital</b>		<b>15 283 770</b>	<b>10 906 776</b>
<b>Sum egenkapital</b>		<b>15 313 770</b>	<b>10 936 776</b>
<b>Gjeld</b>			
<b>Langsiktig gjeld</b>			
Utsatt skatt	5	13 200	16 500
<b>Sum avsetninger for forpliktelses</b>		<b>13 200</b>	<b>16 500</b>
Annen langsiktig gjeld			
<b>Sum annen langsiktig gjeld</b>		<b>0</b>	<b>0</b>
<b>Sum langsiktig gjeld</b>		<b>13 200</b>	<b>16 500</b>
<b>Kortsiktig gjeld</b>			
Gjeld til kredittinstitusjoner		2 046	4 996
Betalbar skatt	5	50 248	11 183
Annen kortsiktig gjeld		11 445	0
<b>Sum kortsiktig gjeld</b>		<b>63 739</b>	<b>16 179</b>
<b>Sum gjeld</b>		<b>76 939</b>	<b>32 679</b>
<b>SUM EGENKAPITAL OG GJELD</b>		<b>15 390 709</b>	<b>10 969 455</b>



Organisasjonsnr: 822 653 022  
HULT HOLDING AS

NOTEOPPLYSNINGER - SELSKAP - alle poster oppgitt i hele tall

## Note

### Regnskapsprinsipper

Årsregnskapet er satt opp i samsvar med regnskapsloven og god regnskapsskikk for små foretak. Klassifisering og vurdering av balanseposter Anleggsmidler er eiendeler bestemt til varig eie eller bruk. Eiendeler som er knyttet til varekretsløpet er klassifisert som omløpsmidler. Fordringer klassifiseres som omløpsmidler hvis de forfaller til betaling innen ett år etter transaksjonsdagen. Tilsvarende klassifiseres gjeld som kortsiktig hvis gjelden forfaller til betaling innen ett år. Omløpsmidler vurderes til laveste av anskaffelseskost og virkelig verdi. Kortsiktig gjeld balanseføres til nominelt beløp på etableringstidspunktet. Anleggsmidler vurderes til anskaffelseskost. Varige anleggsmidler avskrives etter en fornuftig avskrivningsplan. Anleggsmidlene nedskrives til virkelig verdi ved verdifall som ikke forventes å være forbigående. Langsiktig gjeld med unntak av andre avsetninger balanseføres til nominelt beløp på etableringstidspunktet. Fordringer Kundefordringer og andre fordringer er oppført i balansen til pålydende etter fradrag for avsetning til forventet tap. Avsetning til tap gjøres på grunnlag av individuelle vurderinger av de enkelte fordringene. Skatt Skattekostnaden i resultatregnskapet omfatter både periodens betalbare skatt og endring i utsatt skatt. Utsatt skatt er beregnet med 22% på grunnlag av de midlertidige forskjeller som eksisterer mellom regnskapsmessige og skattemessige verdier, samt skattemessig underskudd til fremføring ved utgangen av regnskapsåret. Skatteøkende og skattereduserende midlertidige forskjeller som reverserer eller kan reversere i samme periode er fastsatt og skattevirkningen er beregnet på nettogrunnlaget. Selskapet har ikke endret regnskapsprinsipp fra 2023 til 2024.

## Note

1

Antall årsverk i regnskapsåret  
0.00

<u>Sum</u>	<u>Beløp</u>
Balanseført verdi 31.12.	Varige driftsmidler Immaterielle eiend.

## Konsernregnskap

Morselskapet sitt navn

Forretningskontor for morselskapet



Begrunnelse for at datterselskap er utelatt fra konsolideringen

Samlet beløp - tilknyttet selskap Årets Fjorårets

Samlet beløp - foretak i samme konsern Årets Fjorårets

Samlet beløp - foretak i samme konsern Årets Fjorårets

Samlet beløp - felles kontrollert virksomhet Årets Fjorårets

Pantstillelse Beløp

Beholdning av egne aksjer Antall Pålydende Andel av aksjek.



Årsregnskap for  
**HULT HOLDING AS**

822653022

Regnskapsår  
01.01.2024 - 31.12.2024



HULT HOLDING AS  
822 653 022

## Resultatregnskap

	Note	2024	2023
<b>Driftskostnader</b>			
Annen driftskostnad	1	-96 835	-84 518
<b>Sum driftskostnader</b>		<b>-96 835</b>	<b>-84 518</b>
<b>Driftsresultat</b>		<b>-96 835</b>	<b>-84 518</b>
<b>Finansinntekter</b>			
Inntekt på investering i datterselskap og tilknyttet selskap	2	4 500 000	2 500 000
Annen renteinntekt	3	146 588	104 245
Annen finansinntekt	4	234 456	193 248
Verdiøkning av finansielle instrumenter vurdert til virkelig verdi	4	740 830	449 999
<b>Sum finansinntekter</b>		<b>5 621 874</b>	<b>3 247 492</b>
<b>Finanskostnader</b>			
Annen rentekostnad		-262	-201
Annen finanskostnad	4	-836	-5 122
<b>Sum finanskostnader</b>		<b>-1 098</b>	<b>-5 323</b>
<b>Netto finans</b>		<b>5 620 776</b>	<b>3 242 169</b>
<b>Resultat før skattekostnad</b>		<b>5 523 941</b>	<b>3 157 651</b>
Skattekostnad	5	-46 948	-26 198
<b>Årsresultat</b>		<b>5 476 993</b>	<b>3 131 453</b>
<b>Overføringer</b>			
Tilleggsutbytte		1 100 000	5 350 000
Annen egenkapital		4 376 993	-2 218 547
<b>Sum overføringer</b>		<b>5 476 993</b>	<b>3 131 453</b>



HULT HOLDING AS  
822 653 022

## Balanse

	Note	31.12.2024	31.12.2023
<b>EIENDELER</b>			
<b>Anleggsmidler</b>			
<b>Finansielle anleggsmidler</b>			
Investeringer i tilknyttet selskap	2	10 000	10 000
<b>Sum finansielle anleggsmidler</b>		<b>10 000</b>	<b>10 000</b>
<b>Sum anleggsmidler</b>		<b>10 000</b>	<b>10 000</b>
<b>Omløpsmidler</b>			
<b>Fordringer</b>			
Kortsiktig utbyttefordring tilknyttet selskap	3	2 000 000	0
Andre kortsiktige fordringer	3	2 953 666	5 333 666
<b>Sum fordringer</b>		<b>4 953 666</b>	<b>5 333 666</b>
<b>Investeringer</b>			
Markedsbaserte aksjer	4	8 720 193	5 013 084
<b>Sum investeringer</b>		<b>8 720 193</b>	<b>5 013 084</b>
<b>Bankinnskudd, kontanter og lignende</b>			
Bankinnskudd, kontanter og lignende		1 706 849	612 705
<b>Sum bankinnskudd, kontanter og lignende</b>		<b>1 706 849</b>	<b>612 705</b>
<b>Sum omløpsmidler</b>		<b>15 380 709</b>	<b>10 959 455</b>
<b>SUM EIENDELER</b>		<b>15 390 709</b>	<b>10 969 455</b>



HULT HOLDING AS  
822 653 022

## Balanse

	Note	31.12.2024	31.12.2023
<b>EGENKAPITAL OG GJELD</b>			
<b>Egenkapital</b>			
<b>Innskutt egenkapital</b>			
Aksjekapital	6, 7	30 000	30 000
<b>Sum innskutt egenkapital</b>		<b>30 000</b>	<b>30 000</b>
<b>Opptjent egenkapital</b>			
Annen egenkapital	7	15 283 770	10 906 776
<b>Sum opptjent egenkapital</b>		<b>15 283 770</b>	<b>10 906 776</b>
<b>Sum egenkapital</b>		<b>15 313 770</b>	<b>10 936 776</b>
<b>Gjeld</b>			
<b>Avsetning og forpliktelser</b>			
Utsatt skatt	5	13 200	16 500
<b>Sum avsetning for forpliktelser</b>		<b>13 200</b>	<b>16 500</b>
<b>Kortsiktig gjeld</b>			
Gjeld til kredittinstitusjoner		2 046	4 996
Betalbar skatt	5	50 248	11 183
Annen kortsiktig gjeld		11 445	0
<b>Sum kortsiktig gjeld</b>		<b>63 739</b>	<b>16 179</b>
<b>Sum gjeld</b>		<b>76 939</b>	<b>32 679</b>
<b>SUM EGENKAPITAL OG GJELD</b>		<b>15 390 709</b>	<b>10 969 455</b>

12.06.2025

Lene Therese Olsen Hult  
styrets leder



HULT HOLDING AS  
822 653 022

## Noter

### Regnskapsprinsipper

Årsregnskapet er satt opp i samsvar med regnskapsloven og god regnskapsskikk for små foretak.

#### Klassifisering og vurdering av balanseposter

Anleggsmidler er eiendeler bestemt til varig eie eller bruk. Eiendeler som er knyttet til varekretsløpet er klassifisert som omløpsmidler. Fordringer klassifiseres som omløpsmidler hvis de forfaller til betaling innen ett år etter transaksjonsdagen. Tilsvarende klassifiseres gjeld som kortsiktig hvis gjelden forfaller til betaling innen ett år.

Omløpsmidler vurderes til laveste av anskaffelseskost og virkelig verdi. Kortsiktig gjeld balanseføres til nominelt beløp på etableringstidspunktet. Anleggsmidler vurderes til anskaffelseskost. Varige anleggsmidler avskrives etter en fornuftig avskrivningsplan. Anleggsmidlene nedskrives til virkelig verdi ved verdifall som ikke forventes å være forbigående. Langsiktig gjeld med unntak av andre avsetninger balanseføres til nominelt beløp på etableringstidspunktet.

#### Fordringer

Kundefordringer og andre fordringer er oppført i balansen til pålydende etter fradrag for avsetning til forventet tap. Avsetning til tap gjøres på grunnlag av individuelle vurderinger av de enkelte fordringene.

#### Skatt

Skattekostnaden i resultatregnskapet omfatter både periodens betalbare skatt og endring i utsatt skatt. Utsatt skatt er beregnet med 22% på grunnlag av de midlertidige forskjeller som eksisterer mellom regnskapsmessige og skattemessige verdier, samt skattemessig underskudd til fremføring ved utgangen av regnskapsåret. Skatteøkende og skattereduserende midlertidige forskjeller som reverserer eller kan reversere i samme periode er fastsatt og skattevirkningen er beregnet på nettogrunnlaget.

Selskapet har ikke endret regnskapsprinsipp fra 2023 til 2024.

#### Note 1 - Antall årsverk

Selskapet har ikke hatt ansatte i løpet av regnskapsåret.

#### Note 2 - Investering i tilknyttet selskap

Selskapet eier 33,33 prosent av Armile AS. Aksjene er oppført til kostpris kr. 10 000.

Av årets inntektsførte utbytte inngår avsetning med kr. 2 000 000 for utdeling i 2025.

#### Note 3 - Fordringer

I andre kortsiktige fordringer inngår fordring Armile med kr. 4 953 666, herav kr. 2 000 000 i avsatt utbytte for utdeling etter regnskapsåret. Fordringer er renteberegnet med kr. 120 000 i regnskapsåret.

#### Note 4 - Markedsbaserte aksjer og rentefond

Selskapet har gjennom forvalter investeringsportefølje i aksjer og rentefond. Årets realisasjonsgevinster og tap utgjør hhv. kr. 234 456 og kr. 836. Årets bokførte inntektsførte verdijustering utgjør kr. 740 830.



HULT HOLDING AS  
822 653 022

## Note 5 - Spesifisering av skatt

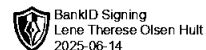
<b>Skattekostnad</b>	<b>2024</b>	<b>2023</b>
Betalbar skatt på alminnelig inntekt	50 248	11 183
+/- Endringer i utsatt skatt/utsatt skattefordel	-3 300	15 015
<b>Skattekostnad</b>	<b>46 948</b>	<b>26 198</b>
<b>Skattepliktig inntekt</b>		
Resultat før skatt	5 523 941	3 157 651
Permanente forskjeller	-5 295 542	-3 106 819
<b>Skattepliktig inntekt</b>	<b>228 399</b>	<b>50 832</b>
<b>Betalbar skatt i balansen</b>		
Betalbar skatt på årets resultat	50 248	11 183
<b>Betalbar skatt i balansen</b>	<b>50 248</b>	<b>11 183</b>

## Note 6 - Aksjekapital

<b>Aksjeklasse</b>	<b>Antall aksjer</b>	<b>Aksjenes pålydende</b>	<b>Bokført verdi</b>
Ordinære	30 000	1	30 000
<b>Aksjonærer</b>			
Lene Therese Olsen Hult	30 000	100,00	Ordinære

## Note 7 - Egenkapital

	<b>Aksjekapital</b>	<b>Opptjent egenkapital</b>	<b>Sum</b>
Egenkapital 31.12.2023	30 000	10 906 776	10 936 776
Årsresultat	0	5 476 993	5 476 993
Tilleggsutbytte i løpet av året, basert på siste fastsatte regnskap	0	-1 100 000	-1 100 000
<b>Egenkapital 31.12.2024</b>	<b>30 000</b>	<b>15 283 770</b>	<b>15 313 770</b>



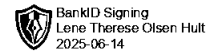
Årsregnskap for  
**HULT HOLDING AS**

822653022

Regnskapsår  
01.01.2024 - 31.12.2024



HULT HOLDING AS  
822 653 022

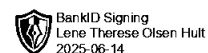


## Resultatregnskap

	Note	2024	2023
<b>Driftskostnader</b>			
Annen driftskostnad	1	-96 835	-84 518
<b>Sum driftskostnader</b>		<b>-96 835</b>	<b>-84 518</b>
<b>Driftsresultat</b>		<b>-96 835</b>	<b>-84 518</b>
<b>Finansinntekter</b>			
Inntekt på investering i datterselskap og tilknyttet selskap	2	4 500 000	2 500 000
Annen renteinntekt	3	146 588	104 245
Annen finansinntekt	4	234 456	193 248
Verdiøkning av finansielle instrumenter vurdert til virkelig verdi	4	740 830	449 999
<b>Sum finansinntekter</b>		<b>5 621 874</b>	<b>3 247 492</b>
<b>Finanskostnader</b>			
Annen rentekostnad		-262	-201
Annen finanskostnad	4	-836	-5 122
<b>Sum finanskostnader</b>		<b>-1 098</b>	<b>-5 323</b>
<b>Netto finans</b>		<b>5 620 776</b>	<b>3 242 169</b>
<b>Resultat før skattekostnad</b>		<b>5 523 941</b>	<b>3 157 651</b>
Skattekostnad	5	-46 948	-26 198
<b>Årsresultat</b>		<b>5 476 993</b>	<b>3 131 453</b>
<b>Overføringer</b>			
Tilleggsutbytte		1 100 000	5 350 000
Annen egenkapital		4 376 993	-2 218 547
<b>Sum overføringer</b>		<b>5 476 993</b>	<b>3 131 453</b>



HULT HOLDING AS  
822 653 022

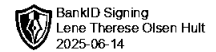


## Balanse

	Note	31.12.2024	31.12.2023
<b>EIENDELER</b>			
<b>Anleggsmidler</b>			
<b>Finansielle anleggsmidler</b>			
Investeringer i tilknyttet selskap	2	10 000	10 000
<b>Sum finansielle anleggsmidler</b>		<b>10 000</b>	<b>10 000</b>
<b>Sum anleggsmidler</b>		<b>10 000</b>	<b>10 000</b>
<b>Omløpsmidler</b>			
<b>Fordringer</b>			
Kortsiktig utbyttefordring tilknyttet selskap	3	2 000 000	0
Andre kortsiktige fordringer	3	2 953 666	5 333 666
<b>Sum fordringer</b>		<b>4 953 666</b>	<b>5 333 666</b>
<b>Investeringer</b>			
Markedsbaserte aksjer	4	8 720 193	5 013 084
<b>Sum investeringer</b>		<b>8 720 193</b>	<b>5 013 084</b>
<b>Bankinnskudd, kontanter og lignende</b>			
Bankinnskudd, kontanter og lignende		1 706 849	612 705
<b>Sum bankinnskudd, kontanter og lignende</b>		<b>1 706 849</b>	<b>612 705</b>
<b>Sum omløpsmidler</b>		<b>15 380 709</b>	<b>10 959 455</b>
<b>SUM EIENDELER</b>		<b>15 390 709</b>	<b>10 969 455</b>



HULT HOLDING AS  
822 653 022



## Balanse


	Note	31.12.2024	31.12.2023
<b>EGENKAPITAL OG GJELD</b>			
<b>Egenkapital</b>			
<b>Innskutt egenkapital</b>			
Aksjekapital	6, 7	30 000	30 000
<b>Sum innskutt egenkapital</b>		<b>30 000</b>	<b>30 000</b>
<b>Opptjent egenkapital</b>			
Annen egenkapital	7	15 283 770	10 906 776
<b>Sum opptjent egenkapital</b>		<b>15 283 770</b>	<b>10 906 776</b>
<b>Sum egenkapital</b>		<b>15 313 770</b>	<b>10 936 776</b>
<b>Gjeld</b>			
<b>Avsetning og forpliktelser</b>			
Utsatt skatt	5	13 200	16 500
<b>Sum avsetning for forpliktelser</b>		<b>13 200</b>	<b>16 500</b>
<b>Kortsiktig gjeld</b>			
Gjeld til kredittinstitusjoner		2 046	4 996
Betalbar skatt	5	50 248	11 183
Annen kortsiktig gjeld		11 445	0
<b>Sum kortsiktig gjeld</b>		<b>63 739</b>	<b>16 179</b>
<b>Sum gjeld</b>		<b>76 939</b>	<b>32 679</b>
<b>SUM EGENKAPITAL OG GJELD</b>		<b>15 390 709</b>	<b>10 969 455</b>

12.06.2025

Lene Therese Olsen Hult  
styrets leder



HULT HOLDING AS  
822 653 022



## Noter

### Regnskapsprinsipper

Årsregnskapet er satt opp i samsvar med regnskapsloven og god regnskapsskikk for små foretak.

#### Klassifisering og vurdering av balanseposter

Anleggsmidler er eiendeler bestemt til varig eie eller bruk. Eiendeler som er knyttet til varekretsløpet er klassifisert som omløpsmidler. Fordringer klassifiseres som omløpsmidler hvis de forfaller til betaling innen ett år etter transaksjonsdagen. Tilsvarende klassifiseres gjeld som kortsiktig hvis gjelden forfaller til betaling innen ett år.

Omløpsmidler vurderes til laveste av anskaffelseskost og virkelig verdi. Kortsiktig gjeld balanseføres til nominelt beløp på etableringstidspunktet. Anleggsmidler vurderes til anskaffelseskost. Varige anleggsmidler avskrives etter en fornuftig avskrivningsplan. Anleggsmidlene nedskrives til virkelig verdi ved verdifall som ikke forventes å være forbigående. Langsiktig gjeld med unntak av andre avsetninger balanseføres til nominelt beløp på etableringstidspunktet.

#### Fordringer

Kundefordringer og andre fordringer er oppført i balansen til pålydende etter fradrag for avsetning til forventet tap. Avsetning til tap gjøres på grunnlag av individuelle vurderinger av de enkelte fordringene.

#### Skatt

Skattekostnaden i resultatregnskapet omfatter både periodens betalbare skatt og endring i utsatt skatt. Utsatt skatt er beregnet med 22% på grunnlag av de midlertidige forskjeller som eksisterer mellom regnskapsmessige og skattemessige verdier, samt skattemessig underskudd til fremføring ved utgangen av regnskapsåret. Skatteøkende og skattereduserende midlertidige forskjeller som reverserer eller kan reversere i samme periode er fastsatt og skattevirkningen er beregnet på nettogrunnlaget.

Selskapet har ikke endret regnskapsprinsipp fra 2023 til 2024.

#### Note 1 - Antall årsverk

Selskapet har ikke hatt ansatte i løpet av regnskapsåret.

#### Note 2 - Investering i tilknyttet selskap

Selskapet eier 33,33 prosent av Armile AS. Aksjene er oppført til kostpris kr. 10 000.

Av årets inntektsførte utbytte inngår avsetning med kr. 2 000 000 for utdeling i 2025.

#### Note 3 - Fordringer

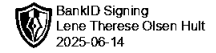
I andre kortsiktige fordringer inngår fordring Armile med kr. 4 953 666, herav kr. 2 000 000 i avsatt utbytte for utdeling etter regnskapsåret. Fordringer er renteberegnet med kr. 120 000 i regnskapsåret.

#### Note 4 - Markedsbaserte aksjer og rentefond

Selskapet har gjennom forvalter investeringsportefølje i aksjer og rentefond. Årets realisasjonsgevinster og tap utgjør hhv. kr. 234 456 og kr. 836. Årets bokførte inntektsførte verdijustering utgjør kr. 740 830.



HULT HOLDING AS  
822 653 022



## Note 5 - Spesifisering av skatt

<b>Skattekostnad</b>	<b>2024</b>	<b>2023</b>
Betalbar skatt på alminnelig inntekt	50 248	11 183
+/- Endringer i utsatt skatt/utsatt skattefordel	-3 300	15 015
<b>Skattekostnad</b>	<b>46 948</b>	<b>26 198</b>
<b>Skattepliktig inntekt</b>		
Resultat før skatt	5 523 941	3 157 651
Permanente forskjeller	-5 295 542	-3 106 819
<b>Skattepliktig inntekt</b>	<b>228 399</b>	<b>50 832</b>
<b>Betalbar skatt i balansen</b>		
Betalbar skatt på årets resultat	50 248	11 183
<b>Betalbar skatt i balansen</b>	<b>50 248</b>	<b>11 183</b>

## Note 6 - Aksjekapital

<b>Aksjeklasse</b>	<b>Antall aksjer</b>	<b>Aksjenes pålydende</b>	<b>Bokført verdi</b>
Ordinære	30 000	1	30 000
<b>Aksjonærer</b>	<b>Antall aksjer</b>	<b>Eierandel %</b>	<b>Aksjeklasse</b>
Lene Therese Olsen Hult	30 000	100,00	Ordinære

## Note 7 - Egenkapital

	<b>Aksjekapital</b>	<b>Opptjent egenkapital</b>	<b>Sum</b>
Egenkapital 31.12.2023	30 000	10 906 776	10 936 776
Årsresultat	0	5 476 993	5 476 993
Tilleggsutbytte i løpet av året, basert på siste fastsatte regnskap	0	-1 100 000	-1 100 000
<b>Egenkapital 31.12.2024</b>	<b>30 000</b>	<b>15 283 770</b>	<b>15 313 770</b>