



ÅRSREGNSKAPET FOR REGNSKAPSÅRET 2020 - GENERELL INFORMASJON

Enheten

Organisasjonsnummer: 921 575 475
Organisasjonsform: Aksjeselskap
Foretaksnavn: OLE JOHANNES MONSEN AS
Forretningsadresse: Sjøgata 31
9008 TROMSØ

Regnskapsår

Årsregnskapets periode: 01.01.2020 - 31.12.2020

Konsern

Morselskap i konsern: Nei

Regnskapsregler

Regler for små foretak benyttet: Ja
Benyttet ved utarbeidelsen av årsregnskapet til selskapet: Regnskapslovens alminnelige regler

Årsregnskapet fastsatt av kompetent organ

Bekreftet av representant for selskapet: Eirik Monsen
Dato for fastsettelse av årsregnskapet: 01.09.2021

Grunnlag for avgivelse

År 2020: Årsregnskapet er elektronisk innlevert
År 2019: Tall er hentet fra elektronisk innlevert årsregnskap fra 2020

Det er ikke krav til at årsregnskapet m.v. som sendes til Regnskapsregisteret er undertegnet. Kontrollen på at dette er utført ligger hos revisor/enhetens øverste organ. Sikkerheten ivaretas ved at innsender har rolle/rettighet for innsending av årsregnskapet via Altinn, og ved at det bekreftes at årsregnskapet er fastsatt av kompetent organ.

Brønnøysundregistrene, 01.09.2022



Resultatregnskap

Beløp i: NOK	Note	2020	2019
RESULTATREGNSKAP			
Inntekter			
Salgsinntekt		55 000	
Annen driftsinntekt		173 567	139 095
Sum inntekter		228 567	139 095
Kostnader			
Lønnskostnad	2	417 141	132 070
Avskrivning av driftsmidler og immaterielle eiendeler	6		
Annen driftskostnad	2	1 618 796	578 420
Sum kostnader		2 035 938	710 490
Driftsresultat		-1 807 370	-571 395
Finansinntekter og finanskostnader			
Annen renteinntekt	3	532 718	687 331
Annen finansinntekt	3	4 734 510	1 816 999
Verdiøkning markedsbaserte omløpsmidler		9 352 217	1 946 814
Sum finansinntekter		14 619 445	4 451 144
Annen rentekostnad		219	1 148
Annen finanskostnad		662 141	16 751
Sum finanskostnader		662 360	17 899
Netto finans		13 957 085	4 433 245
Ordinært resultat før skattekostnad		12 149 714	3 861 850
Skattekostnad på ordinært resultat	4	34 970	302 966
Ordinært resultat etter skattekostnad		12 114 744	3 558 884
Årsresultat	5	12 114 744	3 558 884
Årsresultat etter minoritetsinteresser		12 114 744	3 558 884
Totalresultat		12 114 744	3 558 884



Resultatregnskap

Beløp i: NOK	Note	2020	2019
Overføringer og disponeringer			
Ordinært utbytte		6 000 000	4 783 000
Avsatt til annen egenkapital		6 114 744	
Overført fra annen egenkapital			-1 224 116
Sum overføringer og disponeringer		12 114 744	3 558 884



Balanse

Beløp i: NOK	Note	2020	2019
BALANSE - EIENDELER			
Anleggsmidler			
Immaterielle eiendeler			
Utsatt skattefordel	4		
Varige driftsmidler			
Tomter, bygninger o.a. fast eiendom	6	3 900 000	3 900 000
Maskiner og anlegg	6		
Skip og flytende installasjoner	6		
Driftsløsøre, inventar o.a. utstyr	6		
Sum varige driftsmidler	6	3 900 000	3 900 000
Finansielle anleggsmidler			
Investeringer i tilknyttet selskap	7	10 810 987	11 210 070
Lån til tilknyttet selskap og felles kontrollert virksomhet		6 428 360	7 816 028
Investeringer i aksjer og andeler	8	578 000	578 000
Andre langsiktige fordringer		1 760 000	1 733 600
Sum finansielle anleggsmidler		19 577 347	21 337 698
Sum anleggsmidler		23 477 347	25 237 698
Omløpsmidler			
Varer			
Fordringer			
Andre kortsiktige fordringer		110 037	4 017 370
Konsernfordringer		42 086	30 000
Sum fordringer		152 123	4 047 370
Investeringer			
Aksjer og andeler i foretak i samme konsern	8		
Markedsbaserte aksjer	3, 8	68 067 289	75 328 119
Markedsbaserte obligasjoner	3, 8	24 088 613	12 384 058
Andre markedsbaserte finansielle instrumenter	3, 8		
Sum investeringer		92 155 902	87 712 177



Balanse

Beløp i: NOK	Note	2020	2019
Bankinnskudd, kontanter og lignende			
Bankinnskudd, kontanter o.l.	9	21 312 860	10 428 462
Sum bankinnskudd, kontanter og lignende		21 312 860	10 428 462
Sum omløpsmidler		113 620 885	102 188 010
SUM EIENDELER		137 098 232	127 425 708
 BALANSE - EGENKAPITAL OG GJELD			
Egenkapital			
Innskutt egenkapital			
Aksjekapital	10	40 000	40 000
Beholdning av egne aksjer	10		
Overkurs		123 200 569	123 200 569
Sum innskutt egenkapital		123 240 569	123 240 569
Opptjent egenkapital			
Annen egenkapital		6 114 744	
Sum opptjent egenkapital		6 114 744	
Sum egenkapital	5	129 355 314	123 240 569
Gjeld			
Langsiktig gjeld			
Utsatt skatt	4		
Annen langsiktig gjeld			
Sum langsiktig gjeld		0	0
Kortsiktig gjeld			
Leverandørgjeld			28 303
Betalbar skatt	4	34 970	302 966
Skyldig offentlige avgifter		32 741	68 280
Utbytte		6 000 000	3 783 000
Annen kortsiktig gjeld		1 675 208	2 590
Sum kortsiktig gjeld		7 742 918	4 185 139



Balanse

Beløp i: NOK	Note	2020	2019
Sum gjeld		7 742 918	4 185 139
SUM EGENKAPITAL OG GJELD		137 098 232	127 425 708



Brønnøysundregistrene

ÅRSREGNSKAP FOR REGNSKAPSÅRET 2020 - GENERELL INFORMASJON

Journalnummer: 2021 730026

Enheten

Organisasjonsnummer: 921 575 475
Organisasjonsform: Aksjeselskap
Foretaksnavn: OLE JOHANNES MONSEN AS
Forretningsadresse: Sjøgata 31
9008 TROMSØ

Regnskapsår

Årsregnskapets periode: 01.01.2020 - 31.12.2020

Konsern

Morselskap i konsern: Nei

Regnskapsregler

Regler for små foretak benyttet: Ja
Benyttet ved utarbeidelsen av
årsregnskapet til selskapet: Regnskapslovens alminnelige regler

Årsregnskapet fastsatt av kompetent organ

Bekreftet av representant for selskapet: Eirik Monsen
Dato for fastsettelse av årsregnskapet: 01.09.2021

Revisjon

Årsregnskapet er utarbeidet av ekstern
autorisert regnskapsfører: Ja

Grunnlag for avgivelse

År 2020: Årsregnskap er elektronisk innlevert.
År 2019: Tall er hentet fra elektronisk innlevert årsregnskap fra 2020.

Det er ikke krav til at årsregnskapet m.v. som sendes til Regnskapsregisteret er undertegnet. Kontrollen på at dette er utført ligger hos revisor/enhetens øverste organ. Sikkerheten ivaretas ved at innsender har rolle/rettighet for innsending av årsregnskapet via Altinn, og ved at det bekreftes at årsregnskapet er fastsatt av kompetent organ.

Brønnøysundregistrene, 22.09.2021



Organisasjonsnr: 921 575 475
OLE JOHANNES MONSEN AS

RESULTATREGNSKAP

Beløp i: NOK	Note	2020	2019
RESULTATREGNSKAP			
Inntekter			
Salgsinntekt		55 000	
Annen driftsinntekt		173 567	139 095
Sum inntekter		228 567	139 095
Kostnader			
Lønnskostnad	2	417 141	132 070
Avskrivning av driftsmidler og immaterielle eiendeler	6		
Annen driftskostnad	2	1 618 796	578 420
Sum kostnader		2 035 938	710 490
Driftsresultat		-1 807 370	-571 395
Finansinntekter og finanskostnader			
Annen renteinntekt	3	532 718	687 331
Annen finansinntekt	3	4 734 510	1 816 999
Verdiøkning markedsbaserte omløpsmidler		9 352 217	1 946 814
Sum finansinntekter		14 619 445	4 451 144
Annen rentekostnad		219	1 148
Annen finanskostnad		662 141	16 751
Sum finanskostnader		662 360	17 899
Netto finans		13 957 085	4 433 245
Ordinært resultat før skattekostnad		12 149 714	3 861 850
Skattekostnad på ordinært resultat	4	34 970	302 966
Ordinært resultat etter skattekostnad		12 114 744	3 558 884
Årsresultat	5	12 114 744	3 558 884
Årsresultat etter minoritetsinteresser		12 114 744	3 558 884
Totalresultat		12 114 744	3 558 884
Overføringer og disponeringer			
Ordinært utbytte		6 000 000	4 783 000
Avsatt til annen egenkapital		6 114 744	



Overført fra annen egenkapital		-1 224 116
Sum overføringer og disponeringer	12 114 744	3 558 884



Organisasjonsnr: 921 575 475
OLE JOHANNES MONSEN AS

BALANSE

Beløp i: NOK	Note	2020	2019
BALANSE - EIENDELER			
Anleggsmidler			
Immaterielle eiendeler			
Utsatt skattefordel	4		
Varige driftsmidler			
Tomter, bygninger o.a. fast eiendom	6	3 900 000	3 900 000
Maskiner og anlegg	6		
Skip og flytende installasjoner	6		
Driftsløsøre, inventar o. a. utstyr	6		
Sum varige driftsmidler	6	3 900 000	3 900 000
Finansielle anleggsmidler			
Investeringer i tilknyttet selskap	7	10 810 987	11 210 070
Lån til tilknyttet selskap og felles kontrollert virksomhet		6 428 360	7 816 028
Investeringer i aksjer og andeler	8	578 000	578 000
Andre langsiktige fordringer		1 760 000	1 733 600
Sum finansielle anleggsmidler		19 577 347	21 337 698
Sum anleggsmidler		23 477 347	25 237 698
Omløpsmidler			
Varer			
Fordringer			
Andre kortsiktige fordringer		110 037	4 017 370
Konsernfordringer		42 086	30 000
Sum fordringer		152 123	4 047 370
Investeringer			
Aksjer og andeler i foretak i samme konsern	8		
Markedsbaserte aksjer	3, 8	68 067 289	75 328 119
Markedsbaserte obligasjoner	3, 8	24 088 613	12 384 058
Andre markedsbaserte finansielle instrumenter	3, 8		
Sum investeringer		92 155 902	87 712 177
Bankinnskudd, kontanter og lignende			



Bankinnskudd, kontanter o. l.	9	21 312 860	10 428 462
Sum bankinnskudd, kontanter og lignende		21 312 860	10 428 462
Sum omløpsmidler		113 620 885	102 188 010
SUM EIENDELER		137 098 232	127 425 708
BALANSE - EGENKAPITAL OG GJELD			
Egenkapital			
Innskutt egenkapital			
Aksjekapital	10	40 000	40 000
Beholdning av egne aksjer	10		
Overkurs		123 200 569	123 200 569
Sum innskutt egenkapital		123 240 569	123 240 569
Opptjent egenkapital			
Annen egenkapital		6 114 744	
Sum opptjent egenkapital		6 114 744	
Sum egenkapital	5	129 355 314	123 240 569
Gjeld			
Langsiktig gjeld			
Utsatt skatt	4		
Annen langsiktig gjeld			
Sum langsiktig gjeld		0	0
Kortsiktig gjeld			
Leverandørgjeld			28 303
Betalbar skatt	4	34 970	302 966
Skyldig offentlige avgifter		32 741	68 280
Utbytte		6 000 000	3 783 000
Annen kortsiktig gjeld		1 675 208	2 590
Sum kortsiktig gjeld		7 742 918	4 185 139
Sum gjeld		7 742 918	4 185 139
SUM EGENKAPITAL OG GJELD		137 098 232	127 425 708



Organisasjonsnr: 921 575 475
OLE JOHANNES MONSEN AS


NOTEOPPLYSNINGER - SELSKAP - alle poster oppgitt i hele tall


Note


Antall årsverk i regnskapsåret


Virksomheten har hatt følgende antall årsverk:
0.00



 Legally signed by
Vegard Monsen
01.09.2021

 Legally signed by
Kristian Høydal
01.09.2021

 Legally signed by
Eirik Monsen
01.09.2021

 Legally signed by
Gaute Monsen
01.09.2021

Årsregnskap 2020

Ole Johannes Monsen AS

Resultatregnskap
Balanse
Noter
Revisjonsberetning

Org.nr.: 921 575 475



RESULTATREGNSKAP

OLE JOHANNES MONSEN AS

DRIFTSINTEKTER OG DRIFTSKOSTNADER	Note	2020	2019
Salgsinntekt		55 000	0
Annen driftsinntekt		173 567	139 095
Sum driftsinntekter		228 567	139 095
Lønnskostnad	2	417 141	132 070
Annen driftskostnad	2	1 618 796	578 420
Sum driftskostnader		2 035 938	710 490
Driftsresultat		-1 807 370	-571 395
FINANSINTEKTER OG FINANSKOSTNADER			
Annen renteinntekt	3	532 718	687 331
Annen finansinntekt	3	4 734 510	1 816 999
Verdøkning markedsbaserte omløpsmidler		9 352 217	1 946 814
Annen rentekostnad		219	1 148
Annen finanskostnad		662 141	16 751
Resultat av finansposter		13 957 085	4 433 245
Ordinært resultat før skattekostnad		12 149 714	3 861 850
Skattekostnad på ordinært resultat	4	34 970	302 966
Ordinært resultat		12 114 744	3 558 884
Årsresultat	5	12 114 744	3 558 884
OVERFØRINGER			
Avsatt til utbytte		6 000 000	4 783 000
Avsatt til annen egenkapital		6 114 744	0
Overført fra annen egenkapital		0	1 224 116
Sum overføringer		12 114 744	3 558 884



BALANSE

OLE JOHANNES MONSEN AS

EIENDELER	Note	2020	2019
ANLEGGSMIDLER			
VARIGE DRIFTSMIDLER			
Tomter, bygninger o.a. fast eiendom	6	3 900 000	3 900 000
Sum varige driftsmidler	6	3 900 000	3 900 000
FINANSIELLE ANLEGGSMIDLER			
Investeringer i tilknyttet selskap	7	10 810 987	11 210 070
Lån til tilknyttet selskap og felles kontrollert virksomhet		6 428 360	7 816 028
Investeringer i aksjer og andeler	8	578 000	578 000
Andre langsiktige fordringer		1 760 000	1 733 600
Sum finansielle anleggsmidler		19 577 347	21 337 698
Sum anleggsmidler		23 477 347	25 237 698
OMLØPSMIDLER			
FORDRINGER			
Andre kortsiktige fordringer		110 037	4 017 370
Konsernfordringer		42 086	30 000
Sum fordringer		152 123	4 047 370
INVESTERINGER			
Markedsbaserte aksjer	3, 8	68 067 289	75 328 119
Markedsbaserte obligasjoner	3, 8	24 088 613	12 384 058
Sum investeringer		92 155 902	87 712 177
Bankinnskudd, kontanter o.l.	9	21 312 860	10 428 462
Sum omløpsmidler		113 620 885	102 188 010
Sum eiendeler		137 098 232	127 425 708



BALANSE

OLE JOHANNES MONSEN AS

EGENKAPITAL OG GJELD	Note	2020	2019
EGENKAPITAL			
INNSKUTT EGENKAPITAL			
Aksjekapital	10	40 000	40 000
Overkurs		123 200 569	123 200 569
Sum innskutt egenkapital		123 240 569	123 240 569
OPPTJENT EGENKAPITAL			
Annen egenkapital		6 114 744	0
Sum opptjent egenkapital		6 114 744	0
Sum egenkapital	5	129 355 314	123 240 569
GJELD			
KORTSIKTIG GJELD			
Leverandørgjeld		0	28 303
Betalbar skatt	4	34 970	302 966
Skyldig offentlige avgifter		32 741	68 280
Utbytte		6 000 000	3 783 000
Annen kortsiktig gjeld		1 675 208	2 590
Sum kortsiktig gjeld		7 742 918	4 185 139
Sum gjeld		7 742 918	4 185 139
Sum egenkapital og gjeld		137 098 232	127 425 708

Tromsø den 1. september 2021
Styret i Ole Johannes Monsen AS

Kristian Høydal
styreleder

Eirik Monsen
styremedlem

Vegard Monsen
styremedlem

Gaute Monsen
styremedlem



OLE JOHANNES MONSEN AS

921 575 475

Note 1 Regnskapsprinsipper

Generelt

Årsregnskapet er satt opp i samsvar med regnskapsloven og NRS 8 - God regnskapsskikk for små foretak. Regnskapet bygger på historisk kost prinsippet. Kostnader sammenstilles med og kostnadsføres samtidig med de inntekter kostnadene kan sammenstilles med. Regnskapet er satt opp etter fortsatt drift.

KLASSIFISERING

Eiendeler knyttet til varekretsløpet klassifiseres som omløpsmidler. Samme regler gjelder for kortsiktig gjeld. Fordringer og gjeld som ikke knytter seg til varekretsløpet, klassifiseres som omløpsmidler/kortsiktig gjeld dersom de forfaller inne ett år. Øvrige eiendeler klassifiseres som anleggsmidler, og øvrig gjeld klassifiseres som langsiktig.

VURDERINGSREGLER

Driftsinntekter og -kostnader. Inntektsføring skjer etter opptjeningsprinsippet som normalt vil være leveringstidspunktet for varer og tjenester. Kostnader medtas etter sammenstillingsprinsippet, dvs at kostnader medtas samme periode som tilhørende inntekter inntektsføres.

Kundefordringer og andre fordringer er oppført i balansen til pålydende, nedskrevet med forventet tap på fordringer. Avsetning til tap gjøres på grunnlag av aldersfordelt reskontro. I tillegg gjøres det en uspesifisert avsetning til dekning av påregnelig tap.

Øvrige omløpsmidler vurderes til det laveste av anskaffelseskost og virkelig verdi

Aksjer. Kortsiktige plasseringer (aksjer og andeler vurdert som omløpsmidler) vurderes til laveste av gjennomsnittlig anskaffelseskost og virkelig verdi på balansedagen. Langsiktige plasseringer (aksjer og andeler vurdert som anleggsmidler) balanseføres til anskaffelseskost. De langsiktige plasseringene blir nedskrevet til virkelig verdi dersom verdifallet ikke er forbigående. Mottatt utbytte og andre utdelinger fra selskapene blir inntektsført som annen finansinntekt.

Varige driftsmidler aktiveres og avskrives dersom de har levetid over 3 år og har en kostpris som overstiger kr 15.000. Varige driftsmidler vurderes til historisk kost med fradrag for bedriftsøkonomiske avskrivninger. Avskrivninger baseres på en vurdering av driftsmidlenes økonomiske og tekniske levetid. Selskapet benytter lineære avskrivninger for avskrivning av varige driftsmidler. Avskrivningssatsene er gjengitt i note.

Utsatt skatt/skattefordel i balansen avsettes på grunnlag av forskjeller mellom regnskapsmessige og skattemessige verdier i henhold til norsk regnskapsstandard for skatt. Ved beregning av utsatt skatt/skattefordel gjøres det fradrag for eventuelle fremførbare underskudd.

Betalbar skatt beregnes på grunnlag av årets skattemessige resultat.

OLE JOHANNES MONSEN AS

SIDE 5



OLE JOHANNES MONSEN AS

921 575 475

Note 2 Lønnskostnader og ytelser, godtgjørelser til daglig leder, styret og revisor

LØNSKOSTNADER

	2020	2019
Lønninger	392 873	122 400
Arbeidsgiveravgift	24 268	9 670
Sum	417 141	132 070

Selskapet har i 2020 sysselsatt 0 årsverk.

PENSJONSFORPLIKTELSER

Selskapet er ikke pliktig til å ha tjenstepensjonsordning etter lov om obligatorisk tjenstepensjon og har ikke inngått en lik avtale.

YTELSER TIL LEDENDE PERSONER

	Daglig leder	Styret
Lønn	0	369 251
Sum	0	369 251

REVISOR

Kostnadsført revisjonshonorar for 2020 utgjør kr 25 500 eks. mva.

I tillegg kommer honorar for andre tjenester med kr 86 819 eks. mva.

Note 3 Markedsbaserte verdipapirer

	Anskaffelses- kost	Markeds- verdi	Balanseført verdi	Resultatført verdiendring
Markedsbaserte aksjer				
Norske og utenlandske aksjer	60 265 328	68 067 289	68 067 289	7 801 961
Sum markedsbaserte aksjer	60 265 328	68 067 289	68 067 289	7 801 961
Markedsbaserte obligasjoner				
Norske og utenlandske obligasjoner	22 538 357	24 088 613	24 088 613	1 550 256
Sum markedsbaserte obligasjoner	22 538 357	24 088 613	24 088 613	1 550 256
Andre finansielle instrumenter				
Sum andre finansielle instrumenter	0	0	0	0
Sum	82 803 685	92 155 902	92 155 902	9 352 217

Markedsbaserte verdipapirer er verdsatt til virkelig verdi. Virkelig verdi er fastsatt i henhold til verdien som er observerbar i markedet på balansedagen.

I annen finansinntekt inngår utbytte, gevinst ved salg av aksjer og andre verdipapirer og oppregulering av kostpris på verdipapirer for tidligere år.

OLE JOHANNES MONSEN AS

SIDE 6



OLE JOHANNES MONSEN AS

921 575 475

Note 4 Skatt

<u>Årets skattekostnad</u>	<u>2020</u>	<u>2019</u>
Resultatført skatt på ordinært resultat:		
Betalbar skatt	34 970	302 966
Endring i utsatt skattefordel	0	0
Skattekostnad ordinært resultat	34 970	302 966
Skattepliktig inntekt:		
Ordinært resultat før skatt	12 149 714	3 861 850
Permanente forskjeller	-11 990 762	0
Skattepliktig inntekt	158 953	3 861 850
Betalbar skatt i balansen:		
Betalbar skatt på årets resultat	34 970	302 966
Sum betalbar skatt i balansen	34 970	302 966

Skatteeffekten av midlertidige forskjeller som har gitt opphav til utsatt skatt og utsatte skattefordeler, spesifisert på typer av midlertidige forskjeller

	<u>2020</u>	<u>2019</u>	<u>Endring</u>
Utsatt skatt (22 %)	0	0	0

Note 5 Egenkapital

	<u>Aksjekapital</u>	<u>Overkurs</u>	<u>Annen Innskutt egenkapital</u>	<u>Annen egenkapital</u>	<u>Sum egenkapital</u>
Pr. 31.12.2019	40 000	123 200 569	0	0	123 240 569
Årets resultat				12 114 744	12 114 744
Utbytte				-6 000 000	-6 000 000
Pr 31.12.2020	40 000	123 200 569	0	6 114 744	129 355 314

Note 6 Anleggsmidler

	<u>Bygninger og tomter</u>	<u>Sum</u>
Anskaffelseskost pr. 01.01.20	3 900 000	3 900 000
= Anskaffelseskost 31.12.20	3 900 000	3 900 000
= Bokført verdi 31.12.20	3 900 000	3 900 000

Selskapet eier en leilighet. Ingen avskrivning.

OLE JOHANNES MONSEN AS

SIDE 7



OLE JOHANNES MONSEN AS

921 575 475

Note 7 Tilknyttet selskap

	Kontor- kommune	Eier- andel	Anskaffelses kost	Balanseført verdi	Egenkapital 31.12.20	Resultat 2020
Aronsenmonsens Invest AS	Tromsø	50 %	89 487	89 487	12 213 000*	-547 000*
Kistebotn AS	Tromsø	30 %	2 100 000	2 100 000	7 264 000*	-378 000*
Pedago AS	Tromsø	50 %	6 975 000	6 975 000	11 880 000*	-235 000*
Polk AS	Tromsø	25 %	7 500	7 500	-307 000	-72 000
Yttersia Utbygging AS	Tromsø	26 %	1 639 000	1 639 000	6 251 000*	-26 000*
Sum			10 810 987	10 810 987		

* Tallene er hentet fra årsregnskapet for 2019, da regnskapet for 2020 ikke er avlagt enda.

Note 8 Aksjer og andeler i andre foretak m.v.

	Eierandel	Anskaffelses-kost	Balanseført verdi
Anleggsmidler			
Bindalsbruket AS	12 %	578 000	578 000
Sum	12 %	578 000	578 000

Note 9 Bankinnskudd

Innestående midler på skattetrekkskonto (bundne midler) er på kr. 22 400.

Note 10 Aksjonærer

AKSJEKAPITALEN I OLE JOHANNES MONSEN AS PR. 31.12 BESTÅR AV:

	Antall	Pålydende	Bokført
Ordinære aksjer	100	400,0	40 000
Sum	100		40 000

EIERSTRUKTUR

De største aksjonærene i % pr. 31.12 var:

	Ordinære	Eierandel	Stemmeandel
Eirik Monsen	25	25,0	25,0
Gaute Monsen	25	25,0	25,0
Ole Johannes Monsen Holding AS	25	25,0	25,0
Vegard Monsen	25	25,0	25,0
Totalt antall aksjer	100	100,0	100,0

AKSJER OG OPSJONER EIET AV MEDLEMMER I STYRET OG DAGLIG LEDER:

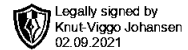
Navn	Verv	Ordinære
Eirik Monsen	styremedlem	25

OLE JOHANNES MONSEN AS

SIDE 8



OLE JOHANNES MONSEN AS		921 575 475
Vegard Monsen	styremedlem	25
Gaute Monsen	styremedlem	25
Totalt antall aksjer		75



REVICOM

Til generalforsamlingen i
Ole Johannes Monsen AS

UAVHENGIG REVISORS BERETNING

Uttalelse om revisjonen av årsregnskapet

Konklusjon

Vi har revidert Ole Johannes Monsen AS sitt årsregnskap som viser et overskudd på NOK 12.114.744. Årsregnskapet består av balanse per 31. desember 2020, resultatregnskap for regnskapsåret avsluttet per denne datoen og noter til årsregnskapet, herunder et sammendrag av viktige regnskapsprinsipper. Etter vår mening er det medfølgende årsregnskapet avgitt i samsvar med lov og forskrifter og gir et rettviseende bilde av selskapets finansielle stilling per 31. desember 2020, og av dets resultater for regnskapsåret avsluttet per denne datoen i samsvar med regnskapslovens regler og god regnskapsskikk i Norge.

Grunnlag for konklusjonen

Vi har gjennomført revisjonen i samsvar med lov, forskrift og god revisjonsskikk i Norge, herunder de internasjonale revisjonsstandardene (ISA-ene). Våre oppgaver og plikter i henhold til disse standardene er beskrevet i Revisors oppgaver og plikter ved revisjon av årsregnskapet. Vi er uavhengige av selskapet slik det kreves i lov og forskrift, og har overholdt våre øvrige etiske forpliktelser i samsvar med disse kravene. Etter vår oppfatning er innhentet revisjonsbevis tilstrekkelig og hensiktsmessig som grunnlag for vår konklusjon.

Styret og daglig leders ansvar for årsregnskapet

Styret og daglig leder (ledelsen) er ansvarlig for å utarbeide årsregnskapet i samsvar med lov og forskrifter, herunder for at det gir et rettviseende bilde i samsvar med regnskapslovens regler og god regnskapsskikk i Norge. Ledelsen er også ansvarlig for slik intern kontroll som den finner nødvendig for å kunne utarbeide et årsregnskap som ikke inneholder vesentlig feilinformasjon, verken som følge av misligheter eller utilsiktede feil.

Ved utarbeidelsen av årsregnskapet må ledelsen ta standpunkt til selskapets evne til fortsatt drift og opplyse om forhold av betydning for fortsatt drift. Forutsetningen om fortsatt drift skal legges til grunn for årsregnskapet så lenge det ikke er sannsynlig at virksomheten vil bli avvirket.

Revicom AS
Org.nr. 931 282 506 MVA
Kto.nr. 1503 45 31584

Adresse:
Pb. 264
8401 Sortland

Telefon
459 00500

E-post
post@revicom.no

Web:
www.revicom.no

Kontorer: Sortland, Myre, Tromsø



REVICOM

Revisors oppgaver og plikter ved revisjonen av årsregnskapet

Vårt mål er å oppnå betryggende sikkerhet for at årsregnskapet som helhet ikke inneholder vesentlig feilinformasjon, verken som følge av misligheter eller utilsiktede feil, og å avgi en revisjonsberetning som inneholder vår konklusjon. Betryggende sikkerhet er en høy grad av sikkerhet, men ingen garanti for at en revisjon utført i samsvar med lov, forskrift og god revisjonsskikk i Norge, herunder ISA-ene, alltid vil avdekke vesentlig feilinformasjon som eksisterer. Feilinformasjon kan oppstå som følge av misligheter eller utilsiktede feil. Feilinformasjon blir vurdert som vesentlig dersom den enkeltvis eller samlet med rimelighet kan forventes å påvirke økonomiske beslutninger som brukerne foretar basert på årsregnskapet. Det henvises til <https://revisorforeningen.no/revisjonsberetninger> som inneholder en beskrivelse av revisors oppgaver og plikter.

Uttalelse om andre lovmessige krav

Konklusjon om registrering og dokumentasjon

Basert på vår revisjon av årsregnskapet som beskrevet ovenfor, og kontrollhandlinger vi har funnet nødvendig i henhold til internasjonal standard for attestasjonsoppdrag (ISAE) 3000 «Attestasjonsoppdrag som ikke er revisjon eller forenklet revisorkontroll av historisk finansiell informasjon», mener vi at ledelsen har oppfylt sin plikt til å sørge for ordentlig og oversiktlig registrering og dokumentasjon av selskapets regnskapsopplysninger i samsvar med lov, og god bokføringsskikk i Norge.

Sortland, 1. september 2021

REVICOM AS

Knut-Wiggo Johansen
statsautorisert revisor/siviløkonom

Dokumentet er godkjent elektronisk og har derfor ikke håndskrevne signaturer.

Revicom AS
Org.nr. 931 282 506 MVA
Kto.nr. 1503 45 31584

Adresse:
Pb. 264
8401 Sortland

Telefon
459 00500

E-post
post@revicom.no

Web:
www.revicom.no

Kontorer: Sortland, Myre, Tromsø