



ÅRSREGNSKAPET FOR REGNSKAPSÅRET 2021 - GENERELL INFORMASJON

Enheten

Organisasjonsnummer: 916 059 655
Organisasjonsform: Aksjeselskap
Foretaksnavn: NIDARHOLM MANAGEMENT AS
Forretningsadresse: Nordre gate 11
7011 TRONDHEIM

Regnskapsår

Årsregnskapets periode: 01.01.2021 - 31.12.2021

Konsern

Morselskap i konsern: Nei

Regnskapsregler

Regler for små foretak benyttet: Ja
Benyttet ved utarbeidelsen av årsregnskapet til selskapet: Regnskapslovens alminnelige regler

Årsregnskapet fastsatt av kompetent organ

Bekreftet av representant for selskapet: Tor Blaasmo
Dato for fastsettelse av årsregnskapet: 21.03.2022

Grunnlag for avgivelse

År 2021: Årsregnskapet er elektronisk innlevert
År 2020: Tall er hentet fra elektronisk innlevert årsregnskap fra 2021

Det er ikke krav til at årsregnskapet m.v. som sendes til Regnskapsregisteret er undertegnet. Kontrollen på at dette er utført ligger hos revisor/enhetens øverste organ. Sikkerheten ivaretas ved at innsender har rolle/rettighet for innsending av årsregnskapet via Altinn, og ved at det bekreftes at årsregnskapet er fastsatt av kompetent organ.

Brønnøysundregistrene, 01.06.2023



Resultatregnskap

Beløp i: NOK	Note	2021	2020
RESULTATREGNSKAP			
Inntekter			
Salgsinntekt		3 451 528	3 419 294
Annen driftsinntekt		1 744 169	998 968
Sum inntekter		5 195 697	4 418 262
Kostnader			
Varekostnad		437 215	516 821
Lønnskostnad	1	3 387 001	1 969 866
Avskrivning av driftsmidler og immaterielle eiendeler	6	11 700	90 030
Annen driftskostnad	2	1 164 136	1 019 657
Sum kostnader		5 000 051	3 596 374
Driftsresultat		195 645	821 888
Finansinntekter og finanskostnader			
Annen renteinntekt			-10
Sum finansinntekter			-10
Annen rentekostnad		1 104	1 497
Annen finanskostnad		7 111	8 841
Sum finanskostnader		8 215	10 338
Netto finans		-8 215	-10 348
Ordinært resultat før skattekostnad		187 430	811 540
Skattekostnad på ordinært resultat	3		
Ordinært resultat etter skattekostnad		187 430	811 540
Årsresultat		187 430	811 540
Årsresultat etter minoritetsinteresser		187 430	811 540
Totalresultat		187 430	811 540
Overføringer og disponeringer			



Resultatregnskap

Beløp i: NOK	Note	2021	2020
Ordinært utbytte		300 000	
Udekket tap			229 863
Avsatt til annen egenkapital			581 677
Overført fra annen egenkapital		-112 570	
Sum overføringer og disponeringer	5	187 430	811 540



Balanse

Beløp i: NOK	Note	2021	2020
BALANSE - EIENDELER			
Anleggsmidler			
Immaterielle eiendeler			
Konsesjoner, patenter o.l.	6		
Utsatt skattefordel	3		
Varige driftsmidler			
Driftsløsøre, inventar o.a. utstyr		73 172	
Sum varige driftsmidler		73 172	
Sum anleggsmidler		73 172	0
Omløpsmidler			
Varer			
Fordringer			
Kundefordringer		329 853	286 283
Andre kortsiktige fordringer		111 286	
Konsernfordringer	7	1 052 548	1 423 647
Sum fordringer		1 493 687	1 709 930
Bankinnskudd, kontanter og lignende			
Bankinnskudd, kontanter o.l.	8	268 693	166 161
Sum bankinnskudd, kontanter og lignende		268 693	166 161
Sum omløpsmidler		1 762 380	1 876 091
SUM EIENDELER		1 835 552	1 876 091
BALANSE - EGENKAPITAL OG GJELD			
Egenkapital			
Innskutt egenkapital			
Aksjekapital	4, 5	500 000	500 000
Beholdning av egne aksjer	4		



Balanse

Beløp i: NOK	Note	2021	2020
Sum innskutt egenkapital		500 000	500 000
Opptjent egenkapital			
Annen egenkapital	5	469 107	581 677
Udekket tap	5		
Sum opptjent egenkapital		469 107	581 677
Sum egenkapital		969 107	1 081 677
Gjeld			
Langsiktig gjeld			
Utsatt skatt	3		
Annen langsiktig gjeld			
Sum langsiktig gjeld		0	0
Kortsiktig gjeld			
Leverandørgjeld		64 069	83 890
Betalbar skatt	3		
Skyldig offentlige avgifter		493 519	367 264
Kortsiktig konserngjeld	7		
Annen kortsiktig gjeld		308 857	343 259
Sum kortsiktig gjeld		866 444	794 413
Sum gjeld		866 445	794 414
SUM EGENKAPITAL OG GJELD		1 835 552	1 876 091



Brønnøysundregistrene

ÅRSREGNSKAP FOR REGNSKAPSÅRET 2021 - GENERELL INFORMASJON

Journalnummer: 2022 181259

Enheten

Organisasjonsnummer: 916 059 655
Organisasjonsform: Aksjeselskap
Foretaksnavn: NIDARHOLM MANAGEMENT AS
Forretningsadresse: Industriveien 5
7072 HEIMDAL

Regnskapsår

Årsregnskapets periode: 01.01.2021 - 31.12.2021

Konsern

Morselskap i konsern: Nei

Regnskapsregler

Regler for små foretak benyttet: Ja
Benyttet ved utarbeidelsen av
årsregnskapet til selskapet: Regnskapslovens alminnelige regler

Årsregnskapet fastsatt av kompetent organ

Bekreftet av representant for selskapet: Tor Blaasmo
Dato for fastsettelse av årsregnskapet: 21.03.2022

Revisjon

Selskapet har besluttet at årsregnskapet
ikke skal revideres: Ja

Grunnlag for avgivelse

År 2021: Årsregnskap er elektronisk innlevert.
År 2020: Tall er hentet fra elektronisk innlevert årsregnskap fra 2021.

Det er ikke krav til at årsregnskapet m.v. som sendes til Regnskapsregisteret er undertegnet. Kontrollen på at dette er utført ligger hos revisor/enhetens øverste organ. Sikkerheten ivaretas ved at innsender har rolle/rettighet for innsending av årsregnskapet via Altinn, og ved at det bekreftes at årsregnskapet er fastsatt av kompetent organ.

Brønnøysundregistrene, 02.04.2022



Organisasjonsnr: 916 059 655
NIDARHOLM MANAGEMENT AS

RESULTATREGNSKAP

Beløp i: NOK	Note	2021	2020
RESULTATREGNSKAP			
Inntekter			
Salgsinntekt		3 451 528	3 419 294
Annen driftsinntekt		1 744 169	998 968
Sum inntekter		5 195 697	4 418 262
Kostnader			
Varekostnad		437 215	516 821
Lønnskostnad	1	3 387 001	1 969 866
Avskrivning av driftsmidler og immaterielle eiendeler	6	11 700	90 030
Annen driftskostnad	2	1 164 136	1 019 657
Sum kostnader		5 000 051	3 596 374
Driftsresultat		195 645	821 888
Finansinntekter og finanskostnader			
Annen renteinntekt			-10
Sum finansinntekter			-10
Annen rentekostnad		1 104	1 497
Annen finanskostnad		7 111	8 841
Sum finanskostnader		8 215	10 338
Netto finans		-8 215	-10 348
Ordinært resultat før skattekostnad			
Skattekostnad på ordinært resultat	3	187 430	811 540
Ordinært resultat etter skattekostnad		187 430	811 540
Årsresultat		187 430	811 540
Årsresultat etter minoritetsinteresser		187 430	811 540
Totalresultat		187 430	811 540
Overføringer og disponeringer			
Ordinært utbytte		300 000	
Udekket tap			229 863
Avsatt til annen egenkapital			581 677
Overført fra annen egenkapital		-112 570	



Sum overføringer og disponeringer	5	187 430	811 540
--------------------------------------	---	---------	---------



Organisasjonsnr: 916 059 655
NIDARHOLM MANAGEMENT AS

BALANSE

Beløp i: NOK **Note** **2021** **2020**

BALANSE - EIENDELER

Anleggsmidler

Immaterielle eiendeler

Konsesjoner, patenter o.l. 6
Utsatt skattefordel 3

Varige driftsmidler

Driftsløsøre, inventar o.

a. utstyr

73 172

Sum varige driftsmidler

73 172

Sum anleggsmidler

73 172

0

Omløpsmidler

Varer

Fordringer

Kundefordringer

329 853

286 283

Andre kortsiktige

fordringer

111 286

Konsernfordringer

7

1 052 548

1 423 647

Sum fordringer

1 493 687

1 709 930

Bankinnskudd, kontanter

og lignende

Bankinnskudd, kontanter o.

l.

8

268 693

166 161

Sum bankinnskudd,

kontanter og lignende

268 693

166 161

Sum omløpsmidler

1 762 380

1 876 091

SUM EIENDELER

1 835 552

1 876 091

BALANSE - EGENKAPITAL OG GJELD

Egenkapital

Innskutt egenkapital

Aksjekapital

4, 5

500 000

500 000

Beholdning av egne aksjer

4

Sum innskutt egenkapital

500 000

500 000

Opptjent egenkapital

Annen egenkapital

5

469 107

581 677

Udekket tap

5

Sum opptjent egenkapital

469 107

581 677



Sum egenkapital		969 107	1 081 677
Gjeld			
Langsiktig gjeld			
Utsatt skatt	3		
Annen langsiktig gjeld			
Sum langsiktig gjeld		0	0
Kortsiktig gjeld			
Leverandørgjeld		64 069	83 890
Betalbar skatt	3		
Skyldig offentlige avgifter		493 519	367 264
Kortsiktig konserngjeld	7		
Annen kortsiktig gjeld		308 857	343 259
Sum kortsiktig gjeld		866 444	794 413
Sum gjeld		866 445	794 414
SUM EGENKAPITAL OG GJELD		1 835 552	1 876 091



Organisasjonsnr: 916 059 655
NIDARHOLM MANAGEMENT AS

NOTEOPPLYSNINGER - SELSKAP - alle poster oppgitt i hele tall

Note

Antall aksjer og aksjeeiere

Note

1


Antall årsverk i regnskapsåret

Virksomheten har hatt følgende antall årsverk:
3.00

Omløpsmidler Startdato Sluttdato Endring

Skattemessig fremf.undersk. Startdato Sluttdato Endring

Kortsiktig gjeld Startdato Sluttdato Endring




Årsregnskap 2021

Nidarholm Management AS

Resultatregnskap
Balanse
Noter til regnskapet

Org.nr.: 916 059 655



Resultatregnskap

Driftsinntekter og driftskostnader	Note	2021	2020
Salgsinntekt		3 451 528	3 419 294
Annen driftsinntekt		1 744 169	998 968
Sum driftsinntekter		5 195 697	4 418 262
Varekostnad		437 215	516 821
Lønnskostnad	1	3 387 001	1 969 866
Avskrivning av driftsmidler og immaterielle eiendeler	6	11 700	90 030
Annen driftskostnad	2	1 164 136	1 019 657
Sum driftskostnader		5 000 051	3 596 374
Driftsresultat		195 645	821 888
Finansinntekter og finanskostnader			
Annen renteinntekt		0	-10
Annen rentekostnad		1 104	1 497
Annen finanskostnad		7 111	8 841
Resultat av finansposter		-8 215	-10 348
Ordinært resultat før skattekostnad		187 430	811 540
Årsresultat		187 430	811 540
Overføringer			
Avsatt til dekning av tidligere udekket tap		0	229 863
Avsatt til utbytte		300 000	0
Avsatt til annen egenkapital		0	581 677
Overført fra annen egenkapital		112 570	0
Sum overføringer	5	187 430	811 540



Balanse

Eiendeler	Note	2021	2020
Anleggsmidler			
<i>Immaterielle eiendeler</i>			
Driftsløsøre, inventar o.a. utstyr		73 172	0
Sum varige driftsmidler		<u>73 172</u>	<u>0</u>
Sum anleggsmidler		<u>73 172</u>	<u>0</u>
Omløpsmidler			
<i>Fordringer</i>			
Kundefordringer		329 853	286 283
Andre kortsiktige fordringer		111 286	0
Konsernfordringer	7	1 052 548	1 423 647
Sum fordringer		<u>1 493 687</u>	<u>1 709 930</u>
<i>Investeringer</i>			
<i>Bankinnskudd, kontanter o.l</i>			
Bankinnskudd, kontanter o.l.	8	268 693	166 161
Sum bankinnskudd, kontanter o.l		<u>268 693</u>	<u>166 161</u>
Sum omløpsmidler		<u>1 762 380</u>	<u>1 876 091</u>
Sum eiendeler		<u>1 835 552</u>	<u>1 876 091</u>

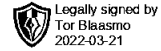


Balanse

Egenkapital og gjeld	Note	2021	2020
Egenkapital			
<i>Innskutt egenkapital</i>			
Aksjekapital	4, 5	500 000	500 000
Sum innskutt egenkapital		500 000	500 000
<i>Opptjent egenkapital</i>			
Annen egenkapital	5	469 107	581 677
Sum opptjent egenkapital		469 107	581 677
Sum egenkapital		969 107	1 081 677
Gjeld			
<i>Kortsiktig gjeld</i>			
Leverandørgjeld		64 069	83 890
Skyldig offentlige avgifter		493 519	367 264
Annen kortsiktig gjeld		308 857	343 259
Sum kortsiktig gjeld		866 444	794 413
Sum gjeld		866 445	794 414
Sum egenkapital og gjeld		1 835 552	1 876 091

Trondheim, 21.03.2022
Styret i Nidarholm Management AS

Tor Blaasmo
styreleder/daglig leder



Noter til regnskapet 2021

Regnskapsprinsipper

Årsregnskapet er satt opp i samsvar med regnskapsloven og god regnskapsskikk for små selskap. Forutsetningen om fortsatt drift er lagt til grunn ved utarbeidelsen. Selskapet ble stiftet 11.09.2015

Hovedregel for vurdering og klassifisering av eiendeler og gjeld.

Eiendeler bestemt til varig eie eller bruk er klassifisert som anleggsmidler. Andre eiendeler er klassifisert som omløpsmidler. Fordringer som skal tilbakebetales innen ett år er klassifisert som omløpsmidler. Ved klassifisering av kortsiktig og langsiktig gjeld er analoge kriterier lagt til grunn. Mellomværende med selskap i samme konsern er klassifisert som kortsiktig, så lenge ikke annet er avtalt.

Anleggsmidler vurderes til anskaffelseskost, men nedskrives til virkelig verdi når verdifallet ikke forventes å være forbigående. Anleggsmidler med begrenset økonomisk levetid avskrives planmessig. Omløpsmidler vurderes til laveste av anskaffelseskost og virkelig verdi. Kortsiktig gjeld balanseføres til nominelt mottatt beløp på etableringstidspunktet.

Inntekter

Inntektsføring ved salg av varer skjer på leveringstidspunktet. Tjenester inntektsføres i takt med utførelsen.

Varige driftsmidler

Varige driftsmidler avskrives over forventet økonomisk levetid. Avskrivningene er gjennomført som lineære avkrivninger.

Fordringer

Kundefordringer og andre fordringer oppføres til pålydende etter fradrag for avsetning til forventet tap. Avsetning til tap gjøres på grunnlag av en individuell vurdering av de enkelte fordringene.

Skatter

Skattekostnaden består av betalbar skatt (skatt på årets skattepliktige inntekt) og endring i netto utsatt skatt. Skattekostnaden fordeles på ordinært resultat og resultat av ekstraordinære poster i henhold til skattegrunnlaget. Det foretas full utligning av positive og negative midlertidige forskjeller. Skatteeffekten av konsernbidrag er tilbakeført, slik at skattekostnad ikke påvirkes av konsernbidrag.



Noter til regnskapet 2021

Note 1 Lønn og personalkostnader

<u>Lønnskostnader</u>	<u>2021</u>	<u>2020</u>
Lønninger	2 847 319	1 638 011
Arbeidsgiveravgift	469 322	274 063
Pensjonskostnader	0	0
Andre ytelser	70 359	57 792
Sum	3 387 001	1 969 866

Gjennomsnittlig antall årsverk sysselsatt i regnskapsåret 3 3


<u>Ytelser til ledende personer</u>	<u>2021</u>	<u>2020</u>
Lønn daglig leder	1 575 676	880 647
Styrehonorar	0	0
Sum	1 575 676	880 647

OTP

Selskapet er pliktig til å ha tjenstepensjonsordning etter lov om obligatorisk tjenstepensjon. Selskapets pensjonsordninger tilfredsstiller kravene i denne lov.

Note 2 Andre driftskostnader

	2021	2020
Adm. honorar og husleie Nidarholm Invest AS og Industriveien 3-5	151 739	179 178



Noter til regnskapet 2021

Note 3 Skatt

Årets skattekostnad	2021	2020
Resultatført skatt på ordinært resultat:		
Betalbar skatt	0	0
Endring i utsatt skatt	0	0
Skattekostnad ordinært resultat	0	0
Skattepliktig inntekt:		
Ordinært resultat før skatt	187 430	811 540
Permanente forskjeller	27 186	37 727
Endring i midlertidige forskjeller	-13 762	15
Anvendelse av fremførbart underskudd	-200 854	-849 282
Skattepliktig inntekt	0	0
Betalbar skatt i balansen:		
Betalbar skatt på årets resultat	0	0
Sum betalbar skatt i balansen	0	0

Skatteeffekten av midlertidige forskjeller og underskudd til fremføring som har gitt opphav til utsatt skatt og utsatte skattefordeler, spesifisert på typer av midlertidige forskjeller

	2021	2020	Endring
Varige driftsmidler	13 762	0	-13 762
Sum	13 762	0	-13 762
Akkumulert fremførbart underskudd	-3 145 404	-3 346 258	-200 854
Inngår ikke i beregningen av utsatt skatt	3 131 642	3 346 258	214 616
Utsatt skattefordel (22 %)	0	0	0

I henhold til God regnskapsskikk for små foretak balanseføres ikke utsatt skattefordel.



Noter til regnskapet 2021

Note 4 Aksjonærer

Aksjekapitalen i Nidarholm Management AS pr. 31.12 består av:

	Antall	Pålydende	Bokført
Ordinære aksjer	1 000 000	0,5	500 000
Sum	1 000 000		500 000

Eierstruktur

De største aksjonærene i % pr. 31.12 var:


	Ordinære	Eierandel	Stemmeandel
Nidarholm Invest AS	1 000 000	100,0	100,0

Note 5 Egenkapital

	Aksjekapital	Overkurs	Udekket tap	Sum egenkapital
Pr. 01.01	500 000	0	581 677	1 081 677
Årets resultat			187 430	187 430
Pr 31.12	500 000	0	769 107	1 269 107

Note 6 Immatrielle eiendeler og avskrivninger

	Driftstilbehør	Sum
Anskaffelseskost 1.1	32 164	32 164
Tilgang	84 872	84 872
Avgang	0	0
Anskaffelseskost 31.12	117 036	117 036
- Akk avskrivninger	43 864	43 864
= Bokført verdi	73 172	73 172
Årets avskrivninger	11 700	11 700
Levetid	3 år	



Noter til regnskapet 2021

Note 7 Fordringer og gjeld konsernselskap

Gjeld til konsernselskap	2021	2020
Nidarholm Invest	0	0

Sikkerheter:

Kundefordringer er også stillet som sikkerhet for lån i Nidarholm Invest AS.

Det er i tillegg stillet sikkerhet fra andre selskap i samme konsern.

Fordring konsernselskap	2021	2020
Nidarholm Invest (konsernbidrag)	0	0
Nidarholm Invest mellomregning	1 052 548	1 423 647
Kjøpmannsgata 11	0	0

Note 8 Bankinnskudd

	2021	2020
Bundne skattetrekkmidler	183 204	148 461