



ÅRSREGNSKAPET FOR REGNSKAPSÅRET 2022 - GENERELL INFORMASJON

Enheten

Organisasjonsnummer: 925 064 394
Organisasjonsform: Aksjeselskap
Foretaksnavn: VINJAR INVEST AS
Forretningsadresse: Lesterudveien 13
1350 LOMMEDALEN

Regnskapsår

Årsregnskapets periode: 01.01.2022 - 31.12.2022

Konsern

Morselskap i konsern: Nei

Regnskapsregler

Regler for små foretak benyttet: Ja
Benyttet ved utarbeidelsen av årsregnskapet til selskapet: Regnskapslovens alminnelige regler

Årsregnskapet fastsatt av kompetent organ

Bekreftet av representant for selskapet: MGI Regnskap AS
Dato for fastsettelse av årsregnskapet: 30.05.2023

Grunnlag for avgivelse

År 2022: Årsregnskapet er elektronisk innlevert
År 2021: Tall er hentet fra elektronisk innlevert årsregnskap fra 2022

Det er ikke krav til at årsregnskapet m.v. som sendes til Regnskapsregisteret er undertegnet. Kontrollen på at dette er utført ligger hos revisor/enhetens øverste organ. Sikkerheten ivaretas ved at innsender har rolle/rettighet for innsending av årsregnskapet via Altinn, og ved at det bekreftes at årsregnskapet er fastsatt av kompetent organ.

Brønnøysundregistrene, 25.06.2024



Resultatregnskap

Beløp i: NOK	Note	2022	2021
RESULTATREGNSKAP			
Kostnader			
Annen driftskostnad	1	12 115	8 755
Sum kostnader		12 115	8 755
Driftsresultat		-12 115	-8 755
Finansinntekter og finanskostnader			
Annen finansinntekt		692	318
Verdiøkning markedsbaserte omløpsmidler			24 523
Sum finansinntekter		692	24 841
Verdireduksjon markedsbaserte omløpsmidler	2	36 967	
Annen finanskostnad		552	1 916
Sum finanskostnader		37 519	1 916
Netto finans		-36 827	22 925
Ordinært resultat før skattekostnad		-48 941	14 171
Skattekostnad på resultat	3		
Ordinært resultat etter skattekostnad		-48 941	14 171
Årsresultat	4	-48 941	14 171
Årsresultat etter minoritetsinteresser		-48 941	14 171
Totalresultat		-48 941	14 171
Overføringer og disponeringer			
Avsatt til annen egenkapital		-48 941	14 171
Sum overføringer og disponeringer		-48 941	14 171



Balanse

Beløp i: NOK	Note	2022	2021
BALANSE - EIENDELER			
Anleggsmidler			
Immaterielle eiendeler			
Utsatt skattefordel	3		
Sum anleggsmidler		0	0
Omløpsmidler			
Varer			
Investeringer			
Markedsbaserte aksjer	2		371 759
Sum investeringer			371 759
Bankinnskudd, kontanter og lignende			
Bankinnskudd, kontanter o.l.		389 660	66 842
Sum bankinnskudd, kontanter og lignende		389 660	66 842
Sum omløpsmidler		389 660	438 601
SUM EIENDELER		389 660	438 601
BALANSE - EGENKAPITAL OG GJELD			
Egenkapital			
Innskutt egenkapital			
Aksjekapital	5	30 000	30 000
Annen innskutt egenkapital		-5 570	-5 570
Sum innskutt egenkapital		24 430	24 430
Opptjent egenkapital			
Annen egenkapital			14 171
Udekket tap		34 770	
Sum opptjent egenkapital		-34 770	14 171



Balanse

Beløp i: NOK	Note	2022	2021
Sum egenkapital	4	-10 340	38 601
Gjeld			
Langsiktig gjeld			
Utsatt skatt	3		
Annen langsiktig gjeld			
Sum langsiktig gjeld		0	0
Kortsiktig gjeld			
Betalbar skatt	3		
Annen kortsiktig gjeld		400 000	400 000
Sum kortsiktig gjeld		400 000	400 000
Sum gjeld		400 000	400 000
SUM EGENKAPITAL OG GJELD		389 660	438 601



Brønnøysundregistrene

ÅRSREGNSKAP FOR REGNSKAPSÅRET 2022 - GENERELL INFORMASJON

Journalnummer: 2023 454764

Enheten

Organisasjonsnummer: 925 064 394
Organisasjonsform: Aksjeselskap
Foretaksnavn: VINJAR INVEST AS
Forretningsadresse: Lesterudveien 13
1350 LOMMEDALEN

Regnskapsår

Årsregnskapets periode: 01.01.2022 - 31.12.2022

Konsern

Morselskap i konsern: Nei

Regnskapsregler

Regler for små foretak benyttet: Ja
Benyttet ved utarbeidelsen av
årsregnskapet til selskapet: Regnskapslovens alminnelige regler

Årsregnskapet fastsatt av kompetent organ

Bekreftet av representant for selskapet: MGI Regnskap AS
Dato for fastsettelse av årsregnskapet: 30.05.2023

Revisjon

Selskapet har besluttet at årsregnskapet
ikke skal revideres: Ja
Årsregnskapet er utarbeidet av ekstern
autorisert regnskapsfører: Ja
Ekstern autorisert regnskapsfører har i
løpet av regnskapsåret bistått ved den
løpende regnskapsføringen eller utført
andre tjenester for selskapet enn å
utarbeide årsregnskapet: Ja

Grunnlag for avgivelse

År 2022: Årsregnskap er elektronisk innlevert.
År 2021: Tall er hentet fra elektronisk innlevert årsregnskap fra 2022.

Det er ikke krav til at årsregnskapet m.v. som sendes til Regnskapsregisteret er undertegnet. Kontrollen på at dette er utført ligger hos revisor/enhetens øverste organ. Sikkerheten ivaretas ved at innsender har rolle/rettighet for innsending av årsregnskapet via Altinn, og ved at det bekreftes at årsregnskapet er fastsatt av kompetent organ.

Brønnøysundregistrene, 03.06.2023

Brønnøysundregistrene
Postadresse: Postboks 900, 8910 Brønnøysund
Telefon: 75 00 75 00
E-post: firmapost@brreg.no Internett: www.brreg.no
Organisasjonsnummer: 974 760 673



Organisasjonsnr: 925 064 394
VINJAR INVEST AS

RESULTATREGNSKAP

Beløp i: NOK	Note	2022	2021
RESULTATREGNSKAP			
Kostnader			
Annen driftskostnad	1	12 115	8 755
Sum kostnader		12 115	8 755
Driftsresultat		-12 115	-8 755
Finansinntekter og finanskostnader			
Annen finansinntekt		692	318
Verdiøkning markedsbaserte omløpsmidler			24 523
Sum finansinntekter		692	24 841
Verdireduksjon markedsbaserte omløpsmidler	2	36 967	
Annen finanskostnad		552	1 916
Sum finanskostnader		37 519	1 916
Netto finans		-36 827	22 925
Ordinært resultat før skattekostnad		-48 941	14 171
Skattekostnad på resultat	3		
Ordinært resultat etter skattekostnad		-48 941	14 171
Årsresultat	4	-48 941	14 171
Årsresultat etter minoritetsinteresser		-48 941	14 171
Totalresultat		-48 941	14 171
Overføringer og disponeringer			
Avsatt til annen egenkapital		-48 941	14 171
Sum overføringer og disponeringer		-48 941	14 171



Organisasjonsnr: 925 064 394
VINJAR INVEST AS

BALANSE

Beløp i: NOK	Note	2022	2021
BALANSE - EIENDELER			
Anleggsmidler			
Immaterielle eiendeler			
Utsatt skattefordel	3		
Sum anleggsmidler		0	0
Omløpsmidler			
Varer			
Investeringer			
Markedsbaserte aksjer	2		371 759
Sum investeringer			371 759
Bankinnskudd, kontanter og lignende			
Bankinnskudd, kontanter o. l.		389 660	66 842
Sum bankinnskudd, kontanter og lignende		389 660	66 842
Sum omløpsmidler		389 660	438 601
SUM EIENDELER		389 660	438 601
BALANSE - EGENKAPITAL OG GJELD			
Egenkapital			
Innskutt egenkapital			
Aksjekapital	5	30 000	30 000
Annen innskutt egenkapital		-5 570	-5 570
Sum innskutt egenkapital		24 430	24 430
Opptjent egenkapital			
Annen egenkapital			14 171
Udekket tap		34 770	
Sum opptjent egenkapital		-34 770	14 171
Sum egenkapital	4	-10 340	38 601
Gjeld			
Langsiktig gjeld			
Utsatt skatt	3		
Annen langsiktig gjeld			
Sum langsiktig gjeld		0	0



Kortsiktig gjeld			
Betalbar skatt	3		
Annen kortsiktig gjeld		400 000	400 000
Sum kortsiktig gjeld		400 000	400 000
Sum gjeld		400 000	400 000
SUM EGENKAPITAL OG GJELD		389 660	438 601



Organisasjonsnr: 925 064 394
VINJAR INVEST AS

NOTEOPPLYSNINGER - SELSKAP - alle poster oppgitt i hele tall

Note

Antall årsverk i regnskapsåret
0.00

<u>Sum</u>	<u>Beløp</u>
<u>Balanseført verdi 31.12.</u>	<u>Varige driftsmidler Immaterielle eiend.</u>

Konsernregnskap

Morselskapet sitt navn

Forretningskontor for morselskapet

Begrunnelse for at datterselskap er utelatt fra konsolideringen

<u>Samlet beløp - tilknyttet selskap</u>	<u>Årets</u>	<u>Fjorårets</u>
--	--------------	------------------


<u>Samlet beløp - foretak i samme konsern</u>	<u>Årets</u>	<u>Fjorårets</u>
---	--------------	------------------

<u>Samlet beløp - foretak i samme konsern</u>	<u>Årets</u>	<u>Fjorårets</u>
---	--------------	------------------

<u>Samlet beløp - felles kontrollert virksomhet</u>	<u>Årets</u>	<u>Fjorårets</u>
---	--------------	------------------

<u>Pantstillelse</u>	<u>Beløp</u>
----------------------	--------------


<u>Beholdning av egne aksjer</u>	<u>Antall</u>	<u>Pålydende</u>	<u>Andel av aksjek.</u>
----------------------------------	---------------	------------------	-------------------------



Årsregnskap 2022 Vinjar Invest AS

**Resultatregnskap
Balanse
Noter til regnskapet**

Org.nr.: 925 064 394



Resultatregnskap

Vinjar Invest AS

Driftsinntekter og driftskostnader	Note	2022	2021
Annen driftskostnad	1	12 115	8 755
Sum driftskostnader		12 115	8 755
Driftsresultat		-12 115	-8 755
Finansinntekter og finanskostnader			
Annen finansinntekt		692	318
Verdiøkning markedsbaserte omløpsmidler		0	24 523
Verdireduksjon markedsbaserte omløpsmidler	2	36 967	0
Annen finanskostnad		552	1 916
Resultat av finansposter		-36 827	22 925
Resultat før skattekostnad		-48 941	14 171
Resultat		-48 941	14 171
Årsresultat	4	-48 941	14 171
Overføringer			
Avsatt til annen egenkapital		-48 941	14 171
Sum overføringer		-48 941	14 171


Side 2



Balanse

Vinjar Invest AS

Eiendeler	Note	2022	2021
Omløpsmidler			
Markedsbaserte aksjer	2	0	371 759
Sum investeringer		0	371 759
Bankinnskudd, kontanter o.l.		389 660	66 842
Sum omløpsmidler		389 660	438 601
Sum eiendeler		389 660	438 601



Balanse

Vinjar Invest AS

Egenkapital og gjeld	Note	2022	2021
Egenkapital			
Innskutt egenkapital			
Aksjekapital	5	30 000	30 000
Annen innskutt egenkapital		-5 570	-5 570
Sum innskutt egenkapital		24 430	24 430
Annen egenkapital		0	14 171
Udekket tap		-34 770	0
Sum opptjent egenkapital		-34 770	14 171
Sum egenkapital	4	-10 340	38 601
Gjeld			
Annen kortsiktig gjeld		400 000	400 000
Sum kortsiktig gjeld		400 000	400 000
Sum gjeld		400 000	400 000
Sum egenkapital og gjeld		389 660	438 601


Lommedalen, 30.05.2023
Styret i Vinjar Invest AS

Edvardt Andreas Vinjar Saugen
styreleder

Gudbrand Vinjar
styremedlem



Regnskapsprinsipper



Årsregnskapet er satt opp i samsvar med regnskapsloven og NRS 8 - God regnskapsskikk for små foretak.

Skatt

Skattekostnaden i resultatregnskapet omfatter både periodens betalbare skatt og endring i utsatt skatt. Utsatt skatt er beregnet med 22 % på grunnlag av de midlertidige forskjeller som eksisterer mellom regnskapsmessige og skattemessige verdier, samt ligningsmessig underskudd til fremføring ved utgangen av regnskapsåret. Skatteøkende og skattereduserende midlertidige forskjeller som reverserer eller kan reverseres i samme periode er utlignet og nettoført.

Klassifisering og vurdering av omløpsmidler

Omløpsmidler og kortsiktig gjeld omfatter normalt poster som forfaller til betaling innen ett år etter balansedagen, samt poster som knytter seg til varekretsløpet. Omløpsmidler vurderes til laveste verdi av anskaffelseskost og virkelig verdi. Markedsbaserte aksjer i en handelsportefølje er vurdert til virkelig verdi på balansedagen.

Note 1 Lønnskostnader

Vinjar Invest AS har ikke hatt lønns- eller personalkostnader i 2022 og det foreligger heller ingen slike forpliktelser. Selskapet har ingen ansatte.

Note 2 Markedsbaserte verdipapirer

Alle markedsbaserte verdipapirer er realisert i 2022. Periodens resultatførte verdiendring er bokført med kr 36.967 som kostnad.



BankID Signing
Gudbrand Vinjar
2023-05-30

BankID Signing
Edvardt A. V. Saugen
2023-05-31

Note 3 Skatt

Årets skattekostnad	2022	2021
Resultatført skatt på ordinært resultat:		
Betalbar skatt	0	0
Endring i utsatt skattefordel	0	0
Skattekostnad ordinært resultat	0	0
Skattepliktig inntekt:		
Resultat før skatt	-48 941	14 171
Permanente forskjeller	36 967	-22 813
Skattepliktig inntekt	-11 974	-8 642
Betalbar skatt i balansen:		
Betalbar skatt på årets resultat	0	0
Sum betalbar skatt i balansen	0	0

Skatteeffekten av midlertidige forskjeller og underskudd til fremføring som har gitt opphav til utsatt skatt og utsatte skattefordeler, spesifisert på typer av midlertidige forskjeller

	2022	2021	Endring
Akkumulert fremførbart underskudd	-26 186	-14 211	11 974
Inngår ikke i beregningen av utsatt skatt	26 186	14 211	-11 974
Utsatt skattefordel (22 %)	0	0	0

I henhold til God regnskapsskikk for små foretak balanseføres ikke utsatt skattefordel.

Note 4 Egenkapital

	Aksje- kapital	Annen Innskutt egenkap.	Annen egenkapital	Sum
Pr. 31.12.2021	30 000	-5 570	14 171	38 601
Pr. 01.01.2022	30 000	-5 570	14 171	38 601
Årets overskudd			0	0
Årets underskudd			-48 941	-48 941
Pr. 31.12.2022	30 000	-5 570	-34 770	-10 340

Selskapets egenkapital er tapt, men selskapet har ingen eksterne kreditorer. Årsregnskapet er derfor satt opp under forutsetning om fortsatt drift.



Note 5 Aksjonærer



Aksjekapitalen i Vinjar Invest AS pr. 31.12 består av:

	Antall	Pålydende	Bokført
Ordinære aksjer	120	250,0	30 000
Sum	120		30 000

Eierstruktur

De største aksjonærene i % pr. 31.12 var:

	Ordinære	Eierandel	Stemmeandel
Edvardt Andreas Vinjar Saugen	60	50,0	50,0
Gudbrand Vinjar	60	50,0	50,0
Totalt antall aksjer	120	100,0	100,0

Aksjer og opsjoner eiet av medlemmer i styret og daglig leder:

Navn	Verv	Ordinære
Edvardt Andreas Vinjar Saugen	styreleder	60
Gudbrand Vinjar	styremedlem	60
Totalt antall aksjer		120