



ÅRSREGNSKAPET FOR REGNSKAPSÅRET 2022 - GENERELL INFORMASJON

Enheten

Organisasjonsnummer: 985 925 186
Organisasjonsform: Aksjeselskap
Foretaksnavn: HANSA SAFETY SERVICES AS
Forretningsadresse: Kronprinsens gate 1
0251 OSLO

Regnskapsår

Årsregnskapets periode: 01.01.2022 - 31.12.2022

Konsern

Morselskap i konsern: Nei

Regnskapsregler

Regler for små foretak benyttet: Ja
Benyttet ved utarbeidelsen av årsregnskapet til selskapet: Regnskapslovens alminnelige regler

Årsregnskapet fastsatt av kompetent organ

Bekreftet av representant for selskapet: Christopher Cappelen
Dato for fastsettelse av årsregnskapet: 21.08.2023

Grunnlag for avgivelse

År 2022: Årsregnskapet er elektronisk innlevert
År 2021: Tall er hentet fra elektronisk innlevert årsregnskap fra 2022

Det er ikke krav til at årsregnskapet m.v. som sendes til Regnskapsregisteret er undertegnet. Kontrollen på at dette er utført ligger hos revisor/enhetens øverste organ. Sikkerheten ivaretas ved at innsender har rolle/rettighet for innsending av årsregnskapet via Altinn, og ved at det bekreftes at årsregnskapet er fastsatt av kompetent organ.

Brønnøysundregistrene, 22.05.2024



Resultatregnskap

Beløp i: NOK	Note	2022	2021
RESULTATREGNSKAP			
Inntekter			
Salgsinntekt	1	31 726 803	27 452 656
Annen driftsinntekt		1 762 184	
Sum inntekter		33 488 988	27 452 656
Kostnader			
Varekostnad		14 188 947	13 156 556
Lønnskostnad	2, 3	6 616 782	6 236 602
Avskrivning av driftsmidler og immaterielle eiendeler	4	639 831	679 043
Annen driftskostnad	3	8 396 293	5 564 377
Sum kostnader		29 841 852	25 636 578
Driftsresultat		3 647 136	1 816 078
Finansinntekter og finanskostnader			
Annen renteinntekt		34 258	49 067
Annen finansinntekt		766 991	324 438
Sum finansinntekter		801 249	373 505
Annen rentekostnad		279 852	199 086
Annen finanskostnad		498 510	825 318
Sum finanskostnader		778 362	1 024 404
Netto finans		22 886	-650 899
Ordinært resultat før skattekostnad		3 670 022	1 165 179
Skattekostnad på resultat	5	1 026 071	256 339
Ordinært resultat etter skattekostnad		2 643 951	908 840
Årsresultat		2 643 951	908 840
Årsresultat etter minoritetsinteresser		2 643 951	908 840
Totalresultat		2 643 951	908 840



Resultatregnskap

Beløp i: NOK	Note	2022	2021
Overføringer og disponeringer			
Ordinært utbytte			7 000 000
Avsatt til annen egenkapital		2 643 951	-6 091 160
Sum overføringer og disponeringer		2 643 951	908 840



Balanse

Beløp i: NOK	Note	2022	2021
BALANSE - EIENDELER			
Anleggsmidler			
Immaterielle eiendeler			
Varige driftsmidler			
Tomter, bygninger o.a. fast eiendom		11 171 080	11 426 481
Driftsløsøre, inventar o.a. utstyr		25 088	208 051
Sum varige driftsmidler	4	11 196 168	11 634 532
Finansielle anleggsmidler			
Andre langsiktige fordringer	6	2 096 833	1 287 452
Sum finansielle anleggsmidler		2 096 833	1 287 452
Sum anleggsmidler		13 293 001	12 921 984
Omløpsmidler			
Varer			
Fordringer			
Kundefordringer		8 697 411	7 815 643
Andre kortsiktige fordringer	6	1 061 243	701 125
Sum fordringer		9 758 654	8 516 767
Bankinnskudd, kontanter og lignende			
Bankinnskudd, kontanter o.l.		914 470	1 270 526
Sum bankinnskudd, kontanter og lignende		914 470	1 270 526
Sum omløpsmidler		10 673 125	9 787 293
SUM EIENDELER		23 966 125	22 709 277

BALANSE - EGENKAPITAL OG GJELD

Egenkapital

Innskutt egenkapital



Balanse

Beløp i: NOK	Note	2022	2021
Aksjekapital	7	100 000	100 000
Sum innskutt egenkapital		100 000	100 000
Opptjent egenkapital			
Annen egenkapital		4 347 193	1 703 241
Sum opptjent egenkapital		4 347 193	1 703 241
Sum egenkapital	8	4 447 193	1 803 241
Gjeld			
Langsiktig gjeld			
Utsatt skatt	5	216 173	162 225
Sum avsetninger for forpliktelser		216 173	162 225
Annen langsiktig gjeld			
Gjeld til kredittinstitusjoner	6	7 480 000	7 640 000
Øvrig langsiktig gjeld	6	7 215 369	2 917 237
Sum annen langsiktig gjeld		14 695 369	10 557 237
Sum langsiktig gjeld		14 911 542	10 719 462
Kortsiktig gjeld			
Leverandørgjeld		1 744 010	1 495 182
Betalbar skatt	5	972 122	312 541
Skyldig offentlige avgifter		518 340	440 610
Utbytte			7 000 000
Annen kortsiktig gjeld		1 372 918	938 240
Sum kortsiktig gjeld		4 607 391	10 186 573
Sum gjeld		19 518 933	20 906 035
SUM EGENKAPITAL OG GJELD		23 966 125	22 709 277



Brønnøysundregistrene

ÅRSREGNSKAP FOR REGNSKAPSÅRET 2022 - GENERELL INFORMASJON

Journalnummer: 2023 715337

Enheten

Organisasjonsnummer: 985 925 186
Organisasjonsform: Aksjeselskap
Foretaksnavn: HANSA SAFETY SERVICES AS
Forretningsadresse: Kronprinsens gate 1
0251 OSLO

Regnskapsår

Årsregnskapets periode: 01.01.2022 - 31.12.2022

Konsern

Morselskap i konsern: Nei

Regnskapsregler

Regler for små foretak benyttet: Ja
Benyttet ved utarbeidelsen av
årsregnskapet til selskapet: Regnskapslovens alminnelige regler

Årsregnskapet fastsatt av kompetent organ

Bekreftet av representant for selskapet: Christopher Cappelen
Dato for fastsettelse av årsregnskapet: 21.08.2023

Grunnlag for avgivelse

År 2022: Årsregnskap er elektronisk innlevert.
År 2021: Tall er hentet fra elektronisk innlevert årsregnskap fra 2022.

Det er ikke krav til at årsregnskapet m.v. som sendes til Regnskapsregisteret er undertegnet. Kontrollen på at dette er utført ligger hos revisor/enhetens øverste organ. Sikkerheten ivaretas ved at innsender har rolle/rettighet for innsending av årsregnskapet via Altinn, og ved at det bekreftes at årsregnskapet er fastsatt av kompetent organ.

Brønnøysundregistrene, 24.08.2023



Organisasjonsnr: 985 925 186
HANSA SAFETY SERVICES AS

RESULTATREGNSKAP

Beløp i: NOK	Note	2022	2021
RESULTATREGNSKAP			
Inntekter			
Salgsinntekt	1	31 726 803	27 452 656
Annen driftsinntekt		1 762 184	
Sum inntekter		33 488 988	27 452 656
Kostnader			
Varekostnad		14 188 947	13 156 556
Lønnskostnad	2, 3	6 616 782	6 236 602
Avskrivning av driftsmidler og immaterielle eiendeler	4	639 831	679 043
Annen driftskostnad	3	8 396 293	5 564 377
Sum kostnader		29 841 852	25 636 578
Driftsresultat		3 647 136	1 816 078
Finansinntekter og finanskostnader			
Annen renteinntekt		34 258	49 067
Annen finansinntekt		766 991	324 438
Sum finansinntekter		801 249	373 505
Annen rentekostnad		279 852	199 086
Annen finanskostnad		498 510	825 318
Sum finanskostnader		778 362	1 024 404
Netto finans		22 886	-650 899
Ordinært resultat før skattekostnad			
Skattekostnad på resultat	5	3 670 022	1 165 179
Ordinært resultat etter skattekostnad		1 026 071	256 339
Årsresultat		2 643 951	908 840
Årsresultat etter minoritetsinteresser		2 643 951	908 840
Totalresultat		2 643 951	908 840
Overføringer og disponeringer			
Ordinært utbytte			7 000 000
Avsatt til annen egenkapital		2 643 951	-6 091 160
Sum overføringer og disponeringer		2 643 951	908 840





Organisasjonsnr: 985 925 186
HANSA SAFETY SERVICES AS

BALANSE

Beløp i: NOK Note 2022 2021

BALANSE - EIENDELER

Anleggsmidler Immaterielle eiendeler

Varige driftsmidler

Tomter, bygninger o.a. fast eiendom		11 171 080	11 426 481
Driftsløsøre, inventar o. a. utstyr		25 088	208 051
Sum varige driftsmidler	4	11 196 168	11 634 532

Finansielle anleggsmidler

Andre langsiktige fordringer	6	2 096 833	1 287 452
Sum finansielle anleggsmidler		2 096 833	1 287 452
Sum anleggsmidler		13 293 001	12 921 984

Omløpsmidler Varer

Fordringer

Kundefordringer		8 697 411	7 815 643
Andre kortsiktige fordringer	6	1 061 243	701 125
Sum fordringer		9 758 654	8 516 767

Bankinnskudd, kontanter og lignende

Bankinnskudd, kontanter o. l.		914 470	1 270 526
Sum bankinnskudd, kontanter og lignende		914 470	1 270 526

Sum omløpsmidler		10 673 125	9 787 293
-------------------------	--	-------------------	------------------

SUM EIENDELER		23 966 125	22 709 277
----------------------	--	-------------------	-------------------

BALANSE - EGENKAPITAL OG GJELD

Egenkapital

Innskutt egenkapital			
Aksjekapital	7	100 000	100 000
Sum innskutt egenkapital		100 000	100 000

Opptjent egenkapital



Annen egenkapital		4 347 193	1 703 241
Sum opptjent egenkapital		4 347 193	1 703 241
Sum egenkapital	8	4 447 193	1 803 241
Gjeld			
Langsiktig gjeld			
Utsatt skatt	5	216 173	162 225
Sum avsetninger for forpliktelser		216 173	162 225
Annen langsiktig gjeld			
Gjeld til			
kredittinstitusjoner	6	7 480 000	7 640 000
Øvrig langsiktig gjeld	6	7 215 369	2 917 237
Sum annen langsiktig gjeld		14 695 369	10 557 237
Sum langsiktig gjeld		14 911 542	10 719 462
Kortsiktig gjeld			
Leverandørgjeld		1 744 010	1 495 182
Betalbar skatt	5	972 122	312 541
Skyldig offentlige avgifter		518 340	440 610
Utbytte			7 000 000
Annen kortsiktig gjeld		1 372 918	938 240
Sum kortsiktig gjeld		4 607 391	10 186 573
Sum gjeld		19 518 933	20 906 035
SUM EGENKAPITAL OG GJELD		23 966 125	22 709 277



Organisasjonsnr: 985 925 186
HANSA SAFETY SERVICES AS

NOTEOPPLYSNINGER - SELSKAP - alle poster oppgitt i hele tall

Note
2

Antall årsverk i regnskapsåret
8.00

<u>Sum</u>	<u>Beløp</u>
<u>Balanseført verdi 31.12.</u>	<u>Varige driftsmidler Immaterielle eiend.</u>

Konsernregnskap

Morselskapet sitt navn

Forretningskontor for morselskapet

Begrunnelse for at datterselskap er utelatt fra konsolideringen

<u>Samlet beløp - tilknyttet selskap</u>	<u>Årets</u>	<u>Fjorårets</u>
--	--------------	------------------


<u>Samlet beløp - foretak i samme konsern</u>	<u>Årets</u>	<u>Fjorårets</u>
---	--------------	------------------

<u>Samlet beløp - foretak i samme konsern</u>	<u>Årets</u>	<u>Fjorårets</u>
---	--------------	------------------

<u>Samlet beløp - felles kontrollert virksomhet</u>	<u>Årets</u>	<u>Fjorårets</u>
---	--------------	------------------

<u>Pantstillelse</u>	<u>Beløp</u>
----------------------	--------------

<u>Beholdning av egne aksjer</u>	<u>Antall</u>	<u>Pålydende</u>	<u>Andel av aksjek.</u>
----------------------------------	---------------	------------------	-------------------------



Årsregnskap

2022

Hansa Safety Services AS


Org.nr.:985 925 186



Resultatregnskap

Hansa Safety Services AS

Driftsinntekter og driftskostnader	Note	2022	2021
Salgsinntekt	1	31 726 803	27 452 656
Annen driftsinntekt		1 762 184	0
Sum driftsinntekter		33 488 988	27 452 656
Varekostnad		14 188 947	13 156 556
Lønnskostnad	2, 3	6 616 782	6 236 602
Avskrivning av driftsmidler og immaterielle eiendeler	4	639 831	679 043
Annen driftskostnad	3	8 396 293	5 564 377
Sum driftskostnader		29 841 852	25 636 578
Driftsresultat		3 647 136	1 816 078
Finansinntekter og finanskostnader			
Annen renteinntekt		34 258	49 067
Annen finansinntekt		766 991	324 438
Annen rentekostnad		279 852	199 086
Annen finanskostnad		498 510	825 318
Resultat av finansposter		22 886	-650 899
Resultat før skattekostnad		3 670 022	1 165 179
Skattekostnad på resultat	5	1 026 071	256 339
Resultat		2 643 951	908 840
Årsresultat		2 643 951	908 840
Overføringer			
Tilleggsutbytte		0	7 000 000
Avsatt til annen egenkapital		2 643 951	-6 091 160
Sum overføringer		2 643 951	908 840



Balanse

Hansa Safety Services AS

Eiendeler	Note	2022	2021
Anleggsmidler			
Varige driftsmidler			
Tomter, bygninger o.a. fast eiendom		11 171 080	11 426 481
Driftsløsøre, inventar o.a. utstyr		25 088	208 051
Sum varige driftsmidler	4	11 196 168	11 634 532
Andre langsiktige fordringer	6	2 096 833	1 287 452
Sum finansielle anleggsmidler		2 096 833	1 287 452
Sum anleggsmidler		13 293 001	12 921 984
Omløpsmidler			
Fordringer			
Kundefordringer		8 697 411	7 815 643
Andre kortsiktige fordringer	6	1 061 243	701 125
Sum fordringer		9 758 654	8 516 767
Investeringer			
Bankinnskudd, kontanter o.l.		914 470	1 270 526
Sum omløpsmidler		10 673 125	9 787 293
Sum eiendeler		23 966 125	22 709 277



Balanse

Hansa Safety Services AS

Egenkapital og gjeld	Note	2022	2021
Egenkapital			
Innskutt egenkapital			
Aksjekapital	7	100 000	100 000
Sum innskutt egenkapital		100 000	100 000
Opptjent egenkapital			
Annen egenkapital		4 347 193	1 703 241
Sum opptjent egenkapital		4 347 193	1 703 241
Sum egenkapital	8	4 447 193	1 803 241
Gjeld			
Avsetning for forpliktelser			
Utsatt skatt	5	216 173	162 225
Sum avsetning for forpliktelser		216 173	162 225
Annen langsiktig gjeld			
Gjeld til kredittinstitusjoner	6	7 480 000	7 640 000
Øvrig langsiktig gjeld	6	7 215 369	2 917 237
Sum annen langsiktig gjeld		14 695 369	10 557 237
Kortsiktig gjeld			
Leverandørgjeld		1 744 010	1 495 182
Betalbar skatt	5	972 122	312 541
Skyldig offentlige avgifter		518 340	440 610
Utbytte		0	7 000 000
Annen kortsiktig gjeld		1 372 918	938 240
Sum kortsiktig gjeld		4 607 391	10 186 573
Sum gjeld		19 518 933	20 906 035
Sum egenkapital og gjeld		23 966 125	22 709 277



Balanse

Oslo, 17.08.2023


Styret i Hansa Safety Services AS

Christopher Cappelen
styreleder/daglig leder



Noter 2022

Hansa Safety Services AS



Note 1 - Regnskapsprinsipper

Årsregnskapet er satt opp i samsvar med regnskapsloven og NRS 8 - God regnskapskikk for små foretak.

Driftsinntekter

Inntektsføring ved salg av varer og tjenester skjer på leveringstidspunktet.

Skatt

Skattekostnaden i resultatregnskapet omfatter både periodens betalbare skatt og endring i utsatt skatt. Utsatt skatt er beregnet med 22 % på grunnlag av de midlertidige forskjeller som eksisterer mellom regnskapsmessige og skattemessige verdier, samt ligningsmessig underskudd til fremføring ved utgangen av regnskapsåret. Skatteøkende og skattereduserende midlertidige forskjeller som reverseres eller kan reverseres i samme periode er utlignet og nettoført.

Hovedregel for vurdering og klassifisering av eiendeler og gjeld

Eiendeler bestemt til varig eie eller bruk er klassifisert som anleggsmidler. Andre eiendeler er klassifisert som omløpsmidler. Fordringer som skal tilbakebetales innen et år er klassifisert som omløpsmidler. Ved klassifisering av kortsiktig og langsiktig gjeld er tilsvarende kriterier lagt til grunn.

Anleggsmidler vurderes til anskaffelseskost, men nedskrives til virkelig verdi når verdifallet ikke forventes å være forbigående. Anleggsmidler med begrenset økonomisk levetid avskrives planmessig. Langsiktig lån balanseføres til nominelle verdier på etableringstidspunktet, og korrigeres ikke til virkelig verdi som følge av renteendringer.

Omløpsmidler vurderes til laveste av anskaffelseskost og virkelig verdi. Kortsiktig gjeld balanseføres til nominelt mottatt beløp på etableringstidspunktet, uten hensyn til eventuelle senere renteendringer.

Fordringer

Kundefordringer og andre fordringer oppføres til pålydende etter fradrag for avsetning til forventet tap. Avsetning til tap gjøres på grunnlag av en individuell vurdering av de enkelte fordringene.

Varige driftsmidler

Varige driftsmidler er vurdert til historisk kostpris etter fradrag for avskrivninger. Avskrivningene er beregnet på grunnlag av kostpris og fordelt lineært over antatt økonomisk levetid.

Valuta

Transaksjoner i utenlandsk valuta omregnes til kursen på transaksjonstidspunktet. Pengeposter i utenlandsk valuta omregnes til norske kroner ved å benytte balansedagens kurs.

Note 2 - Lønnskostnader

	2022	2021
Lønn	5 671 741	5 284 933
Arbeidsgiveravgift	814 028	801 219
Pensjonskostnader	113 784	92 197
Andre lønnsrelaterte ytelser	17 229	58 253
Sum	6 616 782	6 236 602

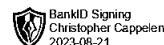
Selskapet har i gjennomsnitt sysselsatt 8 årsverk.

Selskapet er pliktig til å ha tjenestepensjonsordning etter lov om obligatorisk tjenestepensjon. Selskapets pensjonsordning tilfredsstiller kravene i denne lov.

Ledende ansatte har ikke avtale om bonus eller aksjebasert avlønning. Det er ikke gitt lån eller stillet annen sikkerhet for selskapets ledelse og styre.



Noter 2022
Hansa Safety Services AS



Note 3 - Ytelser/godtgjørelser til revisor

Godtgjørelse til revisor

Kostnadsført revisjonshonorar for 2022 utgjør kr 100 150. I tillegg er det kostnadsført kr 16 850 for andre tjenester levert av revisor. Merverdiavgift er ikke inkludert i revisjonshonoraret.

Note 4 - Anleggsmidler

	Tomter og bygninger	Inventar og varebil	Verktøy og maskiner	Totalt
Anskaffelseskost 01.01	11 902 584	2 044 542	39 199	13 986 325
Tilgang	201 658	-	-	201 658
Avgang	-	-	-	-
Anskaffelseskost 31.12	12 104 242	2 044 542	39 199	14 187 983
Akkumulerte avskrivninger 31.12	933 162	2 010 324	14 111	2 957 597
Akkumulerte nedskrivninger 31.12	-	34 218	-	34 218
Balansført verdi pr. 31.12	11 171 080	-	25 088	11 196 169
Årets avskrivninger	457 059	176 500	6 271	639 830
Avskrivningssats	4 %	10-20%	20 %	

Note 5 - Skattekostnad

Årets skattekostnad fordeler seg på:	2022	2021
Betalbar skatt	972 123	312 541
Endring i utsatt skatt	53 948	-56 202
Sum skattekostnad	1 026 071	256 339

Beregning av årets skattegrunnlag:	2022	2021
Resultat før skattekostnad	3 670 022	1 165 179
Permanente forskjeller	993 938	0
Endring i midlertidige forskjeller	-245 219	255 464
Årets skattegrunnlag resultat	4 418 741	1 420 643

Oversikt over midlertidige forskjeller:	2022	2021	Endring
Fordringer	-235 855	-708 534	472 679
Driftsmidler	1 218 460	1 445 921	-227 461
Sum midlertidige forskjeller	982 605	737 387	245 218

Grunnlag utsatt skatt / skattefordel	982 605	737 387	245 218
Utsatt skatt / skattefordel 22 %	216 173	162 225	53 948

Utsatt skatt og utsatt skattefordel per 31 desember 2022 er beregnet med bruk av en skattesats på 22 %.
Alle midlertidige forskjeller kan utlignes og dette er gjennomført i beregning av utsatt skatt.

Note 6 - Fordringer og gjeld

	2022	2021
Fordringer med forfall >1 år*	2 096 833	1 287 452
Langsiktig gjeld med forfall >5 år**	-	7 640 000

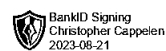
*Selskapets langsiktige fordringer er lån gitt til nærstående selskap. Lånene renteberegnes. Selskapet har også gitt et kortsiktig lån til Verified Services USA Corp. Som gjøres opp i løpet av 2023.

**Selskapet har et næringslån i Handelsbanken som forventes innfridd i 2024.

**Daglig leder har et innlån til selskapet på kr 7 140 268. Lånet renteberegnes ikke.



Noter 2022
Hansa Safety Services AS



Note 7 - Antall aksjer, aksjeeiere m.v

Aksjekapital	Antall	Pålydende	Balanseført
Ordinære aksjer	100 000	1	100 000

Aksjonærer	Rolle	Aksjer	Eierandel
Christopher Cappelen	Daglig leder / Styrets leder	100 000	100,00 %

Note 8 - Egenkapital

	Aksjekapital	Annen egenkapital	Sum
Egenkapital pr 1.1	100 000	1 703 242	1 803 242
Årets resultat	-	2 643 951	2 643 951
Egenkapital pr 31.12	100 000	4 347 193	4 447 192



PLUS REVISJON AS
Audit & Advisory



Til generalforsamlingen i Hansa Safety Services AS

Uavhengig revisors beretning

Konklusjon

Vi har revidert årsregnskapet for Hansa Safety Services AS som viser et overskudd på kr 2 643 951. Årsregnskapet består av balanse per 31. desember 2022, resultatregnskap for regnskapsåret avsluttet per denne datoen og noter til årsregnskapet, herunder et sammendrag av viktige regnskapsprinsipper.

Etter vår mening

- oppfyller årsregnskapet gjeldende lovkrav, og
- gir årsregnskapet et rettviseende bilde av selskapets finansielle stilling per 31. desember 2022 og av dets resultater for regnskapsåret avsluttet per denne datoen i samsvar med regnskapslovens regler og god regnskapsskikk i Norge.

Grunnlag for konklusjonen

Vi har gjennomført revisjonen i samsvar med International Standards on Auditing (ISA-ene). Våre oppgaver og plikter i henhold til disse standardene er beskrevet nedenfor under "Revisors oppgaver og plikter ved revisjonen av årsregnskapet". Vi er uavhengige av selskapet i samsvar med kravene i relevante lover og forskrifter i Norge og International Code of Ethics for Professional Accountants (inkludert internasjonale uavhengighetsstandarder) utstedt av International Ethics Standards Board for Accountants (IESBA-reglene), og vi har overholdt våre øvrige etiske forpliktelser i samsvar med disse kravene. Innhentet revisjonsbevis er etter vår vurdering tilstrekkelig og hensiktsmessig som grunnlag for vår konklusjon.

Ledelsens ansvar for årsregnskapet

Styret og daglig leder (ledelsen) er ansvarlige for å utarbeide årsregnskapet og for at det gir et rettviseende bilde i samsvar med regnskapslovens regler og god regnskapsskikk i Norge. Ledelsen er også ansvarlig for slik internkontroll som den finner nødvendig for å kunne utarbeide et årsregnskap som ikke inneholder vesentlig feilinformasjon, verken som følge av misligheter eller utilsiktede feil.

Ved utarbeidelsen av årsregnskapet må ledelsen ta standpunkt til selskapets evne til fortsatt drift og opplyse om forhold av betydning for fortsatt drift. Forutsetningen om fortsatt drift skal legges til grunn for årsregnskapet så lenge det ikke er sannsynlig at virksomheten vil bli avvirket.

Revisors oppgaver og plikter ved revisjonen av årsregnskapet

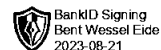
Vårt mål er å oppnå betryggende sikkerhet for at årsregnskapet som helhet ikke inneholder vesentlig feilinformasjon, verken som følge av misligheter eller utilsiktede feil, og å avgi en revisjonsberetning som inneholder vår konklusjon. Betryggende sikkerhet er en høy grad av sikkerhet, men ingen garanti for at en revisjon utført i samsvar med ISA-ene, alltid vil avdekke vesentlig feilinformasjon.

Plus Revisjon AS

Rosenkrantz' gate 20, 0160 Oslo
Tlf: 23 03 91 60
www.plus-revisjon.no
Org.nr. 990 422 052 MVA, Foretaksregisteret



PLUS REVISJON AS
Audit & Advisory



Feilinformasjon kan oppstå som følge av misligheter eller utilsiktede feil. Feilinformasjon er å anse som vesentlig dersom den enkeltvis eller samlet med rimelighet kan forventes å påvirke de økonomiske beslutningene som brukerne foretar på grunnlag av årsregnskapet.

For videre beskrivelse av revisors oppgaver og plikter vises det til:
<https://revisorforeningen.no/revisjonsberetninger>

Andre forhold

Selskapets årsregnskap er avlagt etter utløpet av lovens frist for avleggelse av årsregnskap.

Oslo, 21.08.2023

Plus Revisjon AS

Bent Wessel Eide
statsautorisert revisor
(elektronisk signert)

Plus Revisjon AS

Rosenkrantz' gate 20, 0160 Oslo

Tlf: 23 03 91 60

www.plus-revisjon.no

Org.nr. 990 422 052 MVA, Foretaksregisteret