



ÅRSREGNSKAPET FOR REGNSKAPSÅRET 2016 - GENERELL INFORMASJON

Enheten

Organisasjonsnummer: 981 219 082
Organisasjonsform: Aksjeselskap
Foretaksnavn: FORTUM MARKETS AS
Forretningsadresse: Rådmann Siras vei 1
1712 GRÅLUM

Regnskapsår

Årsregnskapets periode: 01.01.2016 - 31.12.2016

Konsern

Morselskap i konsern: Nei

Regnskapsregler

Regler for små foretak benyttet: Nei
Benyttet ved utarbeidelsen av årsregnskapet til selskapet: Regnskapslovens alminnelige regler

Årsregnskapet fastsatt av kompetent organ

Bekreftet av representant for selskapet: Øyvind Hammerstad
Dato for fastsettelse av årsregnskapet: 27.03.2017

Grunnlag for avgivelse

År 2016: Årsregnskapet er elektronisk innlevert
År 2015: Tall er hentet fra elektronisk innlevert årsregnskap fra 2016

Det er ikke krav til at årsregnskapet m.v. som sendes til Regnskapsregisteret er undertegnet. Kontrollen på at dette er utført ligger hos revisor/enhetens øverste organ. Sikkerheten ivaretas ved at innsender har rolle/rettighet for innsending av årsregnskapet via Altinn, og ved at det bekreftes at årsregnskapet er fastsatt av kompetent organ.

Brønnøysundregistrene, 07.10.2019



Resultatregnskap

Beløp i: NOK	Note	2016	2015
RESULTATREGNSKAP			
Inntekter			
Kraftsalg	12,14	474 958 000	398 409 000
Annen driftsinntekt		35 793 000	45 649 000
Sum inntekter		510 751 000	444 058 000
Kostnader			
Kraftkjøp	14	410 434 000	328 779 000
Lønnskostnad	2,3	33 401 000	30 972 000
Avskrivning	8	10 730 000	491 000
Annen driftskostnad	2,14	63 955 000	68 113 000
Sum kostnader		518 520 000	428 355 000
Driftsresultat		-7 769 000	15 703 000
Finansinntekter og finanskostnader			
Renteinntekt fra foretak i samme konsern	14	338 000	1 387 000
Annen renteinntekt		895 000	
Annen finansinntekt			1 147 000
Sum finansinntekter		1 233 000	2 534 000
Rentekostnad til foretak i samme konsern	14	590 000	
Annen finanskostnad		826 000	1 054 000
Sum finanskostnader		1 416 000	1 054 000
Netto finans		-183 000	1 480 000
Ordinært resultat før skattekostnad		-7 952 000	17 183 000
Skattekostnad på ordinært resultat	9	-1 622 000	5 445 000
Ordinært resultat etter skattekostnad		-6 330 000	11 738 000
Årsresultat		-6 330 000	11 738 000
Overføringer og disponeringer			
Konsernbidrag	10	5 488 000	-2 336 000
Overføring til/fra annen egenkapital	10	842 000	-9 401 000



Resultatregnskap

Beløp i: NOK	Note	2016	2015
Sum overføringer og disponeringer		6 330 000	-11 737 000



Balanse

Beløp i: NOK	Note	2016	2015
BALANSE - EIENDELER			
Anleggsmidler			
Immaterielle eiendeler			
Utsatt skattefordel	9	11 188 000	11 582 000
Andre immaterielle eiendeler	8	1 336 000	
Sum immaterielle eiendeler		12 524 000	11 582 000
Varige driftsmidler			
Driftsløsøre, inventar, verktøy, kontormaskiner	8	110 776 000	20 728 000
Sum varige driftsmidler		110 776 000	20 728 000
Finansielle anleggsmidler			
Obligasjoner		143 000	114 000
Pensjonsmidler	3,9	7 179 000	8 050 000
Sum finansielle anleggsmidler		7 322 000	8 164 000
Sum anleggsmidler		130 622 000	40 474 000
Omløpsmidler			
Varer			
Varer		24 814 000	8 697 000
Sum varer		24 814 000	8 697 000
Fordringer			
Kundefordringer	4	97 355 000	64 336 000
Andre fordringer		12 250 000	5 959 000
Konsernfordringer	5	9 104 000	97 213 000
Sum fordringer		118 709 000	167 508 000
Bankinnskudd, kontanter og lignende			
Bankinnskudd, kontanter og lignende	6	1 570 000	274 000
Sum bankinnskudd, kontanter og lignende		1 570 000	274 000
Sum omløpsmidler		145 093 000	176 479 000
SUM EIENDELER		275 715 000	216 953 000



Balanse

Beløp i: NOK	Note	2016	2015
BALANSE - EGENKAPITAL OG GJELD			
Egenkapital			
Innskutt egenkapital			
Aksjekapital	10, 11	20 002 000	20 002 000
Overkurs	10	43 099 000	41 999 000
Annen innskutt egenkapital	10	23 037 000	27 759 000
Sum innskutt egenkapital		86 138 000	89 760 000
Opptjent egenkapital			
Annen egenkapital	10	35 775 000	30 391 000
Sum opptjent egenkapital		35 775 000	30 391 000
Sum egenkapital		121 913 000	120 151 000
Gjeld			
Langsiktig gjeld			
Pensjonsforpliktelser	3	31 553 000	33 211 000
Sum avsetninger for forpliktelser		31 553 000	33 211 000
Annen langsiktig gjeld			
Langsiktig konserngjeld	7		
Sum langsiktig gjeld		31 553 000	33 211 000
Kortsiktig gjeld			
Leverandørgjeld		60 689 000	30 655 000
Betalbar skatt	9		4 271 000
Skyldige offentlige avgifter		1 700 000	1 752 000
Kortsiktig konserngjeld	7	35 405 000	4 786 000
Annen kortsiktig gjeld		24 455 000	22 127 000
Sum kortsiktig gjeld		122 249 000	63 591 000
Sum gjeld		153 802 000	96 802 000
SUM EGENKAPITAL OG GJELD		275 715 000	216 953 000



Fortum Markets AS

Org. nr. 981219082

Kontantstrømoppstilling	2016	2015
Kontantstrømmer fra operasjonelle aktiviteter		
Resultat før skattekostnad	-7 952	17 182
Periodens betalte skatter	4 271	8 942
Ordinære avskrivninger	10 730	491
Endring i varelager	-16 108	-8 431
Endring i kundefordringer	-32 969	41 211
Endring i leverandørgjeld	29 895	5 351
Forskjell mellom kostnadsført pensjon og inn/-ut betalinger	166	2 110
Endring i andre tidsavgrensningposter	87 059	-33 882
Netto kontantstrøm fra operasjonelle aktiviteter	66 550	15 090
Kontantstrømmer fra investeringsaktiviteter		
Utbetalinger ved kjøp av varige driftsmidler	101 191	16 454
Netto kontantstrøm fra investeringsaktiviteter	-101 191	-16 454
Kontantstrømmer fra finansieringsaktiviteter		
Innbetalinger ved opptak av ny kortsiktig gjeld	39 136	1 366
Utbetalinger av konsernbidrag	3 200	0
Netto kontantstrøm fra finansieringsaktiviteter	35 936	1 366
Netto endring i kontanter og kontantekvivalenter	1 295	2
Beholdning av kontanter og kontantekvivalenter 1.1	274	272
Beholdning av kontanter og kontantekvivalenter 31.12	1 570	274

Tilleggsopplysninger



Deloitte.

Deloitte AS
Drottning Fufemas gate 14
Postboks 221 Sentrum
NO 0101 Oslo
Norway

Tel. +47 22 27 90 00
Fak. +47 22 27 90 01
www.deloitte.no

Til generalforsamlingen i Fortum Markets AS

UAVHENGIG REVISORS BERETNING

Uttalelse om revisjonen av årsregnskapet

Konklusjon

Vi har revidert Fortum Markets AS' årsregnskap som viser et underskudd på kr 6 330 000. Årsregnskapet består av balanse per 31. desember 2016, resultatregnskap og kontantstrømoppstilling for regnskapsåret avsluttet per denne datoen og noter til årsregnskapet, herunder et sammendrag av viktige regnskapsprinsipper.

Etter vår mening er det medfølgende årsregnskapet avgitt i samsvar med lov og forskrifter og gir et rettviseende bilde av selskapets finansielle stilling per 31. desember 2016, og av dets resultater og kontantstrømmer for regnskapsåret avsluttet per denne datoen i samsvar med regnskapslovens regler og god regnskapsskikk i Norge.

Grunnlag for konklusjonen

Vi har gjennomført revisjonen i samsvar med lov, forskrift og god revisjonsskikk i Norge, herunder de internasjonale revisjonsstandardene International Standards on Auditing (ISA-ene). Våre oppgaver og plikter i henhold til disse standardene er beskrevet i Revisors oppgaver og plikter ved revisjon av årsregnskapet. Vi er uavhengige av selskapet slik det kreves i lov og forskrift, og har overholdt våre øvrige etiske forpliktelser i samsvar med disse kravene. Etter vår oppfatning er innhentet revisjonsbevis tilstrekkelig og hensiktsmessig som grunnlag for vår konklusjon.

Øvrig informasjon

Ledelsen er ansvarlig for øvrig informasjon. Øvrig informasjon består av årsberetningen, men inkluderer ikke årsregnskapet og revisjonsberetningen.

Vår uttalelse om revisjonen av årsregnskapet dekker ikke øvrig informasjon, og vi attesterer ikke den øvrige informasjonen.

I forbindelse med revisjonen av årsregnskapet er det vår oppgave å lese øvrig informasjon med det formål å vurdere hvorvidt det foreligger vesentlig inkonsistens mellom øvrig informasjon og årsregnskapet, kunnskap vi har opparbeidet oss under revisjonen, eller hvorvidt den tilsynelatende inneholder vesentlig feilinformasjon.

Dersom vi konkluderer med at den øvrige informasjonen inneholder vesentlig feilinformasjon er vi pålagt å rapportere det. Vi har ingenting å rapportere i så henseende.

Styrets og daglig leders ansvar for årsregnskapet

Styret og daglig leder (ledelsen) er ansvarlig for å utarbeide årsregnskapet i samsvar med lov og forskrifter, herunder for at det gir et rettviseende bilde i samsvar med regnskapslovens regler og god regnskapsskikk i Norge. Ledelsen er også ansvarlig for slik intern kontroll som den finner nødvendig for å kunne utarbeide et årsregnskap som ikke inneholder vesentlig feilinformasjon, verken som følge av misligheter eller feil.

Ved utarbeidelsen av årsregnskapet må ledelsen ta standpunkt til selskapets evne til fortsatt drift og opplyse om forhold av betydning for fortsatt drift. Forutsetningen om fortsatt drift skal legges til grunn for årsregnskapet så lenge det ikke er sannsynlig at virksomheten vil bli avvirket.

Deloitte refers to one or more of Deloitte Touche Tohmatsu Limited, a UK private company limited by guarantee ("DTTL"), its network of member firms, and their related entities. DTTL and each of its member firms are legally separate and independent entities. DTTL (also referred to as "Deloitte Global") does not provide services to clients. Please see www.deloitte.no for a more detailed description of DTTL and its member firms.

Registrert i Foretaksregisteret
Medlemmer av Den norske Revisorforening
Organisasjonsnummer: 980 211 282

© Deloitte AS

Deloitte.

Revisors oppgaver og plikter ved revisjonen av årsregnskapet

Vårt mål med revisjonen er å oppnå betryggende sikkerhet for at årsregnskapet som helhet ikke inneholder vesentlig feilinformasjon, verken som følge av misligheter eller utilsiktede feil, og å avgi en revisjonsberetning som inneholder vår konklusjon. Betryggende sikkerhet er en høy grad av sikkerhet, men ingen garanti for at en revisjon utført i samsvar med lov, forskrift og god revisjonsskikk i Norge, herunder ISA-ene, alltid vil avdekke vesentlig feilinformasjon som eksisterer. Feilinformasjon kan oppstå som følge av misligheter eller utilsiktede feil. Feilinformasjon blir vurdert som vesentlig dersom den enkeltvis eller samlet med rimelighet kan forventes å påvirke økonomiske beslutninger som brukerne foretar basert på årsregnskapet.

Som del av en revisjon i samsvar med lov, forskrift og god revisjonsskikk i Norge, herunder ISA-ene, utøver vi profesjonelt skjønn og utviser profesjonell skepsis gjennom hele revisjonen. I tillegg:

- identifiserer og anslår vi risikoen for vesentlig feilinformasjon i regnskapet, enten det skyldes misligheter eller utilsiktede feil. Vi utformer og gjennomfører revisjonshandlinger for å håndtere slike risikoer, og innhenter revisjonsbevis som er tilstrekkelig og hensiktsmessig som grunnlag for vår konklusjon. Risikoen for at vesentlig feilinformasjon som følge av misligheter ikke blir avdekket, er høyere enn for feilinformasjon som skyldes utilsiktede feil, siden misligheter kan innebære samarbeid,anfalskning, bevisste utelatelser, uriktige fremstillinger eller overstyring av intern kontroll.
- opparbeider vi oss en forståelse av den interne kontroll som er relevant for revisjonen, for å utforme revisjonshandlinger som er hensiktsmessige etter omstendighetene, men ikke for å gi uttrykk for en mening om effektiviteten av selskapets interne kontroll.
- evaluerer vi om de anvendte regnskapsprinsippene er hensiktsmessige og om regnskapsestimatene og tilhørende noteopplysninger utarbeidet av ledelsen er rimelige.
- konkluderer vi på hensiktsmessigheten av ledelsens bruk av fortsatt drift-forutsetningen ved avleggelsen av regnskapet, basert på innhentede revisjonsbevis, og hvorvidt det foreligger vesentlig usikkerhet knyttet til hendelser eller forhold som kan skape tvil av betydning om selskapets evne til fortsatt drift. Dersom vi konkluderer med at det eksisterer vesentlig usikkerhet, kreves det at vi i revisjonsberetningen henleder oppmerksomheten på tilleggsopplysningene i regnskapet, eller, dersom slike tilleggsopplysninger ikke er tilstrekkelige, at vi modifiserer vår konklusjon om årsregnskapet og årsberetningen. Våre konklusjoner er basert på revisjonsbevis innhentet inntil datoen for revisjonsberetningen. Etterfølgende hendelser eller forhold kan imidlertid medføre at selskapet ikke fortsetter driften.
- evaluerer vi den samlede presentasjonen, strukturen og innholdet, inkludert tilleggsopplysningene, og hvorvidt årsregnskapet representerer de underliggende transaksjonene og hendelsene på en måte som gir et rettviseende bilde.

Vi kommuniserer med dem som har overordnet ansvar for styring og kontroll blant annet om det planlagte omfanget av revisjonen og til hvilken tid revisjonsarbeidet skal utføres. Vi utveksler også informasjon om forhold av betydning som vi har avdekket i løpet av revisjonen, herunder om eventuelle svakheter av betydning i den interne kontrollen.

Uttalelse om øvrige lovmessige krav

Konklusjon om årsberetningen

Basert på vår revisjon av årsregnskapet som beskrevet ovenfor, mener vi at opplysningene i årsberetningen om årsregnskapet, forutsetningen om fortsatt drift og forslaget til dekning av tap er konsistente med årsregnskapet og i samsvar med lov og forskrifter.



Deloitte.

side 3

Konklusjon om registrering og dokumentasjon

Basert på vår revisjon av årsregnskapet som beskrevet ovenfor, og kontrollhandlinger vi har funnet nødvendig i henhold til internasjonal standard for attestasjonsoppdrag (ISAE) 3000 «Attestasjonsoppdrag som ikke er revisjon eller forenklet revisorkontroll av historisk finansiell informasjon», mener vi at ledelsen har oppfylt sin plikt til å sørge for ordentlig og oversiktlig registrering og dokumentasjon av selskapets regnskapsopplysninger i samsvar med lov og god bokføringsskikk i Norge.

Oslo, 27. mars 2017
Deloitte AS

Reidar Ludvigsen
statsautorisert revisor



Fortum Markets AS

Org.nr 981 219 082

Årsregnskap 2016

Styrets årsberetning
Resultatregnskap
Balanse
Noter
Kontantstrømoppstilling



Årsberetning 2016

Fortum Markets AS (FMAS)

Electricity Sales (ES)

Fortum er et av de ledende selskaper innen kraftomsetning i det nordiske kraftmarkedet. Forretningsområdet Electricity Sales innen City Solutions divisjonen markedsfører og selger kraft og smarte elektriske løsninger og tjenester til mer enn 1,3 millioner privatkunder i Finland, Sverige, Norge og Polen. Fortum er den ledende leverandør av miljømerket og CO₂ fri kraft i Norden. ES kjøper sin elektrisitet fra den nordiske kraftbørsen.

I løpet av 2016 omsatte ES 12,3 TWh elektrisk kraft (10,6 TWh i 2015). Salget i 2016 utgjorde 528 MEUR (561 MEUR i 2015). Sammenlignbart driftsresultat ble i 2016 47,7 MEUR (55,2 MEUR i 2016). Kundebasen har økt med ca 4.190 kunder i Norden og 17.082 i Polen gjennom året til nesten 1,35 millioner strømkunder i Norden og Polen ved utgangen av 2016.

Et konkurranseutsatt marked

ES kjøper inn elektrisk kraft fra den nordiske kraftbørsen NordPool Spot. Balansen mellom tilbud og etterspørsel styrer markedsprisen. Markedet er utsatt for stor konkurranse og mange forbrukere bytter leverandør. Vi opplever en gradvis konsolidering i bransjen der de store aktørene får en stadig større markedsandel.

Reguleringen - på vei mot et felles nordisk forbrukermarked

Det nordiske forbrukermarkedet for kraftsalg er i utvikling, drevet av miljøhensyn og krav og forventninger fra forbrukerne. De nordiske energiministrene har uttalt sin videre politiske støtte til utviklingen av et felles nordisk forbrukermarked. Samarbeidsorganet for de nordiske tilsynsmyndighetene - NordREG - som leder utviklingsprosessen, leverte i slutten av 2011 en anbefaling om å innføre en leverandørsentrert modell for alle kundekontakter. Kraftleverandøren blir da kontaktpunktet for den enkelte forbruker med en obligatorisk kombinert fakturering av både nettleie og kraftsalg. En slik utvikling vil gi muligheter til forbedringer av brukervennligheten og effektiviteten i markedet, men betydelig prosess- og systemutviklingsarbeid må til. Utviklingsarbeidet i bransjen er i gang, og Fortum forbereder nå mot Elhub hvor kraftleverandører vil slippe å forholde seg til det enkelte nettselskap. I stedet vil de få tilgang til alle relevante data i Elhub. 2016 så innføring av gjennomfakturering som er en steg på vei på en leverandørsentrisk modell.

Charge & Drive / New Business

Fortum Charge & Drives mål er å forenkle overgangen til et elbilsamfunn. Derfor lanserte vi i 2011 Charge & Drive - den enkleste, raskeste og sikreste måten å lade elbiler. Du starter og avslutter ladingen ved våre intelligente Charge & Drive ladestolper ved hjelp av din mobiltelefon, Ladebrikke eller web app. Charge & Drive var den første aktørene i Norge som leverte sanntidsdata for både normallading og hurtiglading til NOBIL. Vi lanserte også markedets første mobil app som viser om ladestolpen er ledig eller opptatt. I løpet av 2016 har



vi etablert nasjonale hurtigladekorridorer mellom Norges største byer. Vi i samarbeider med bl.a Nissan, Renault, Kiwi, McDonald's, Ikea, COOP, Thon, AMFI og Østfold fylkeskommune. Vi har hatt en svært positiv vekst i 2016 samtidig som kundetilfredsheten øker.

Arbeidsmiljø

Selskapet følger de til enhver tid gjeldende retningslinjer for registrering av sykefravær. Det totale sykefraværet i 2016 var 8,8% (3,2% i 2015). Legemeldt fravær var på 7,3% i 2016 (1,7% i 2015). Årsaken til økningen i det legemeldte sykefravær er så langt bedriften kjenner til ikke arbeidsrelatert. Det gjennomføres jevnlig sykefraværs-oppfølgingssamtaler i henhold til bedriftens retningslinjer som dokumenteres.

Det er ikke registrert skader eller ulykker i 2016.

Antall ansatte har i løpet av 2016 økt fra 40 til 43. Årsaken til økningen er direkte eller indirekte den økte aktiviteten innenfor Charge&Drive - 3 nyansettelser i teamet samt 2 nyansettelser på Contact Center for å møte økningen i antall kundeforhold. Det har i 2016 vært noe turnover i selskapet; 1 har sagt opp sin stilling og sluttet, og 2 er i oppsigelsestid ved årsskiftet. Til stillinger vi rekrutterer til, ser vi et greit tilfang av søkere, og vi opplever at Fortums grønne profil vekker interesse.

Fortum Markets AS har utvidet AMU til også å gjelde saker relatert til trivsel og sosiale aktiviteter, kalt (S)AMU, og (S)AMU er komplettert med en ansattvalgt representant. (S)AMU har i 2016 hatt 4 møter.

Vårt kundesenter har i 2016 vært gjennom et stort endringsprosjekt i å dreie aktiviteten mye mer mot salg, både direkte utadrettet virksomhet og også "sales by service". Det ble i februar 2016 rekruttert ny leder til avdelingen, som har drevet endringen på en god og stødig måte som har gitt gode resultater og samtidig bevart godt engasjement og trivsel i avdelingen. Fra oktober rapporterer også salg til samme leder og avdelingen heter nå Sales and Customer service.

Medarbeiderundersøkelsen "Fortum Sound" ble gjennomført i oktober 2016, og for Fortum Markets AS som selskap ble det gjennomgående svært gode resultater sammenliknet med Fortum totalt. Resultatene er gjennomgått med ansatte og det er utarbeidet en handlingsplan.

Miljørapportering

Selskapet driver salg av kraft til husholdningskunder og næringskunder. Aktiviteten er å anse som kontor- og service relatert. Denne typen næringsaktivitet har ingen direkte påvirkning på det ytre miljøet.

Selskapet jobbet aktivt for å redusere papirbruk ved å øke utsendelse av e-faktura, og bedriften satses på salg av CO2 fri elektrisitet.

Fortum har implementert tele- og videokonferanseutstyr i alle land, som er første valg ved behov for møter på tvers av landegrensene. Fortum betaler også for utslippsemisjoner knyttet til flyreiser gjort av ansatte. Betalingen vil bli kanalisert til utvikling av fornybar energi og energieffektivitet i utviklingsland.



Selskapet, samt Fortums nordisk strømsalgsvirksomhet er miljøsertifikatet ISO 14001.

Likestilling / etikk

Konsernet har som mål å være en arbeidsplass der det råder full likestilling mellom kvinner og menn. Konsernet har innarbeidet en policy nedfelt i Fortums Code of Conduct, som sier at det ikke skal forekomme forskjellsbehandling grunnet kjønn. Av selskapets 43 ansatte er det per 31.12.16 29 kvinner og 14 menn.

Styret

Fortum Markets AS, er lokalisert i Sarpsborg, og er 100 % eid av Fortum Holding B.V., et heleid selskap i Fortum konsernet. Styret i Fortum Markets AS bestod ved utgangen av 2016 av Matti Saario (styreleder), Fredrik Landahl, Andreas Tiedtke og Paul Ferguson.

Grunnlag for fortsatt drift

Selskapet har en solid kundebase, gode kompetente medarbeidere i en velfungerende organisasjon. Vi har et godt samarbeid med Fortum søsterselskaper, og selskapet har en god teknologisk plattform for å møte markedets fremtidige behov.

Fortum Markets AS gjennomfører risikostyring i henhold til Fortum Oyjs prinsipper. Prinsippene for risk management er mer detaljert beskrevet i årsberetningen til Fortum konsernet.

Styrets oppfatning er at alle forhold ligger til rette for fortsatt drift av selskapet og årsoppgjøret for 2016 er utarbeidet med utgangspunkt i dette.

Nøkkeltall

I 2016 var Fortum Markets AS salg av kraft 1,45 TWh (1,54 TWh i 2015) og total omsetning var MNOK 510,8 (MNOK 444,1). Driftsresultat var MNOK -7,8 (MNOK 15,7).

Resultat etter skatt og avskrivninger var TNOK -6 330 (TNOK 11 737).

Årets resultat foreslås overført til annen egenkapital. I tillegg er det ytet ett konsernbidrag til FMAS med 7 317 TNOK før skatt.

Selskapets kontantbeholdning var TNOK 1 570 per 31.12.2016.



Selskapets frie egenkapital pr 31.12.2016 var TNOK 46 568, og den fremkommer slik:


	(TNOK)
Bokført annen egenkapital inneværende år	35 775
+ Bokført annen innskutt egenkapital	23 037
- Netto utsatt skattefordel inneværende år	-11 188
=	47 624


Totalkapitalen var ved utgangen av 2016 MNOK 275,7 sammenlignet med MNOK 217,0 ved inngangen av året. Egenkapitalandelen har minsket i 2016, og var pr. 31.12.2016 på 44 % sammenlignet med 55 % pr. 31.12.2015.


Samlet kontantstrøm fra operasjonelle aktiviteter var MNOK 66,6 (MNOK 15,1). Sammenlignet med 2015 er kundefordringene og den kortsiktige gjelden økt. Den store økningen av kundefordringene i forhold til 2015 kommer av økte priser. Selv om de akkumulerte volumene er lavere i år, kompenseres det av at prisene økte til en mer "normal" nivå i løpet av 2016 hvilket innebærer en økning med drygt 50 %. Økningen i kortsiktig gjeld skyldes økning i leverandørgjeld, samt økning i kortsiktig konserngjeld.


Det fremlagte årsregnskapet gir etter styrets mening et rettviseende bilde av virksomheten og selskapets stilling på balansetidspunktet.

Sarpsborg, 27. mars 2017


Matti Saario
Styreleder


Paul Ferguson
Daglig leder/Styremedlem


Fredrik Landahl
Styremedlem


Andreas Tiedtke
Styremedlem



Fortum Markets AS

Org.nr 981 219 082

Resultatregnskap 01.01-31.12.

Alle tall i hele 1.000 kr	Note	2016	2015
RESULTATREGNSKAP			
DRIFTSINNTEKTER			
Kraftsalg	12, 14	474 957	398 409
Annen driftsinntekt		35 793	45 649
Sum driftsinntekt		510 751	444 058
DRIFTSKOSTNADER			
Kraftkjøp	14	410 434	328 779
Lønnskostnad	2, 3	33 401	30 972
Avskrivninger, nedskrivning	8	10 730	491
Annen driftskostnad	2, 14	63 955	68 113
Sum driftskostnad		518 519	428 355
DRIFTSRESULTAT		-7 769	15 703
FINANSPOSTER			
Renteinntekt fra foretak i samme konsern	14	338	1 387
Annen finansinntekt		895	1 147
Rentekostnad til foretak i sammen konsern	14	-590	-
Annen finanskostnad		-826	-1 054
Netto finansposter		-183	1 480
Ordinært resultat før skattekostnad		-7 952	17 182
Skattekostnad på ordinært resultat	9	-1 622	5 445
Årsresultat		-6 330	11 737
DISPONERING AV ÅRSRESULTAT/KONSERNBIDRAG			
Årsresultat	10	-6 330	11 737
Mottatt/avgitt(-) konsernbidrag, netto etter skatt	10	5 488	-2 336
Overført annen EK	10	842	-9 401
Sum		-	-



Fortum Markets AS

Org.nr 981 219 082

BALANSE

Eiendeler 01.01-31.12.

Alle tall i hele 1.000 kr

	Note	2016-12-31	2015-12-31
ANLEGGSMIDLER			
Immaterielle eiendeler			
Andre immaterielle eiendeler	8	1 336	-
Utsatt skattefordel	9	11 188	11 582
Sum immaterielle eiendeler		<u>12 524</u>	<u>11 582</u>
Varige driftsmidler			
Maskiner, inventar, og lignende	8	110 776	20 728
Sum varige driftsmidler		<u>110 776</u>	<u>20 728</u>
Finansielle anleggsmidler			
Langsiktige fordringer		143	114
Pensjonsmidler	3,9	7 179	8 050
Sum finansielle anleggsmidler		<u>7 322</u>	<u>8 164</u>
Sum anleggsmidler		<u>130 621</u>	<u>40 474</u>
OMLØPSMIDLER			
Fordringer			
Varelager		24 814	8 697
Kundefordringer	4	97 355	64 336
Tilgode offentlige avgifter		8 365	5 817
Andre fordringer		3 886	142
Kortsiktige fordringer konsern	5	9 104	97 213
Sum fordringer		<u>143 524</u>	<u>176 205</u>
Bankinnskudd, kontanter og lignende	6	<u>1 570</u>	<u>274</u>
Sum omløpsmidler		<u>145 093</u>	<u>176 479</u>
SUM EIENDELER		<u>275 715</u>	<u>216 953</u>




Fortum Markets AS

Org.nr 981 219 082


		Egenkapital og gjeld 01.01-31.12.	
Alle tall i hele 1.000 kr		Note	
		2016-12-31	2015-12-31
EGENKAPITAL OG GJELD			
EGENKAPITAL			
Innskutt egenkapital			
Aksjekapital	10, 11	20 002	20 002
Overkurs	10	43 099	41 999
Annen innskutt egenkapital	10	23 037	27 759
Sum innskutt egenkapital		<u>86 138</u>	<u>89 760</u>
Annen egenkapital	10	<u>35 775</u>	<u>30 391</u>
Sum egenkapital		<u>121 913</u>	<u>120 151</u>
GJELD			
Langsiktig gjeld			
Pensjonsforpliktelser	3	31 553	33 211
Langsiktig gjeld til selskap i samme konsern	7	-	-
Sum langsiktig gjeld		<u>31 553</u>	<u>33 211</u>
Kortsiktig gjeld			
Leverandørgjeld		60 689	30 655
Skyldig offentlige avgifter		1 700	1 752
Betalbar skatt	9	-	4 271
Kortsiktig gjeld til selskap i samme konsern	7	35 405	4 786
Annen kortsiktig gjeld		24 455	22 127
Sum kortsiktig gjeld		<u>122 249</u>	<u>63 592</u>
Sum gjeld		<u>153 801</u>	<u>96 803</u>
SUM EGENKAPITAL OG GJELD		<u>275 715</u>	<u>216 953</u>

Sarpsborg, den 27. mars 2017


Matti Juhani Saario
Styrets leder


Andreas Tiedtke
Styremedlem


Lars Fredrik Landahl
Styremedlem


Paul Douglas Ferguson
Daglig leder/Styremedlem



Fortum Markets AS

Alle tall i hele 1.000 kr

NOTER TIL REGNSKAPET FOR 2016

Note 1 REGNSKAPSPRINSIPPER

Regnskapsprinsipper

Årsregnskapet er satt opp i samsvar med regnskapslovens bestemmelser og god regnskapsskikk.

Kraftkontrakter og finansielle instrumenter

Selskapet har en kraftportefølje bestående av fysiske kontrakter. Fysiske kontrakter er kontrakter med avtale om fysisk levering av kraft til en på forhånd avtalt pris i en bestemt periode. I 2015 har selskapet kun handlet Elspot på Nordpool.

Salg i sluttbrukermarkedet

Inntektsføring av kraftleveranse til sluttbrukere skjer i henhold til levert volum hos kundene.

Kunder blir som hovedregel avlest og avregnet annenhver måned.

Inntekter i valuta blir inntektsført til kurs på fakturatidspunktet. Endringer i valutakurs fra fakturatidspunktet og til betaling bokføres som agioinntekt/agiokostnad.

Valuta

Transaksjoner i NOK, blir omregnet til transaksjonsdagens kurs. Ved regnskapsårets slutt omregnes fordringer og gjeld i utenlandsk valuta til kurs ved slutten av regnskapsåret.

Skatt

Skattekostnaden i resultatregnskapet omfatter både periodens betalbare skatt og endring i utsatt skatt. Utsatt skatt er beregnet med 24 % på grunnlag av de midlertidige forskjeller som eksisterer mellom regnskapsmessig og skattemessige verdier, samt ligningsmessig underskudd til fremføring ved utgangen av regnskapsåret. Skatteøkende og skattekreduserende midlertidige forskjeller som reverserer eller kan reversere i samme periode, er utlignet og nottoført.

Klassifisering og vurdering av balanseposter

Eiendeler bestemt til varig eie eller bruk er klassifisert som anleggsmidler. Andre eiendeler er klassifisert som omløpsmidler.

Fordringer som skal tilbakebetales innen et år er uansett klassifisert som omløpsmidler. Ved klassifisering av kortsiktig og langsiktig gjeld er analoge kriterier lagt til grunn.

Omløpsmidler vurderes til laveste av anskaffelseskost og virkelig verdi. Kortsiktig gjeld balanseføres til nominelt beløp på etableringstidspunktet.

Bankinnskudd, kontanter og lignende

Bankinnskudd, kontanter og lignende inkluderer kontanter, bankinnskudd og andre betalingsmidler med forfallsdato som er kortere enn tre måneder fra anskaffelse.

Fordringer

Kundefordringer og andre fordringer er oppført i balansen til pålydende etter fradrag for avsetning til forventet tap. Avsetning til tap gjøres på grunnlag av individuelle vurderinger av de enkelte fordringene.

Varige driftsmidler

Investeringer i varige driftsmidler er aktivert til kostpris med fradrag for ordinære avskrivninger. Varige driftsmidler balanseføres og avskrives over driftsmiddelets forventede levetid. Direkte vedlikehold av driftsmidler kostnadsføres løpende under driftskostnader, mens påkostninger eller forbedringer tillegges driftsmiddelets kostpris og avskrives i takt med driftsmiddelet. Dersom gjenvinnbart beløp av driftsmiddelet er lavere enn balanseført verdi foretas nedskrivning til gjenvinnbart beløp. Gjenvinnbart beløp er det høyeste av netto salgsverdi og verdi i bruk. Verdi i bruk er nåverdien av de fremtidige kontantstrømmene som eiendelen vil generere.

Immaterielle eiendeler

Immaterielle eiendeler som er kjøpt enkeltvis, er balanseført til anskaffelseskost. Immaterielle eiendeler med begrenset økonomisk levetid avskrives planmessig. Immaterielle eiendeler nedskrives til gjenvinnbart beløp dersom de forventede økonomiske fordelene ikke dekker balanseført verdi og eventuelle gjenstående tilvirkningsutgifter.



Varelager

Lager av innkjøpte varer vurderes til laveste av anskaffelseskost etter FIFO-prinsippet og virkelig verdi. Det foretas nedskrivning hvis virkelig verdi er lavere enn anskaffelseskost.

Pensjoner

En ytelsesordning vil typisk definere et beløp en ansatt vil motta fra og med pensjoneringstidspunktet, vanligvis avhengig av alder, antall år i arbeid og lønn.

Regnskapsmessig forpliktelse for ytelsesordningene er nåverdien av forpliktelsen på balansedagen, med fradrag for virkelig verdi av pensjonsmidlene. Bruttoforpliktelsen er beregnet av uavhengige aktuarer.

Selskapet bokfører pensjoner etter IAS19R. Aktuarmessige gevinster og tap reflekteres umiddelbart i balanseførte verdier og egenkapital. Finanselementene i pensjonskostnaden er presentert som finansposter og ikke som en del av pensjonskostnadene under driftsresultatet. Virkningen av endringer i ordningenes ytelser og omfang resultatføres umiddelbart.

Kostnader

Kostnader regnskapsføres som hovedregel i samme periode som tilhørende inntekt. I de tilfeller det ikke er en klar sammenheng mellom utgifter og inntekter fastsettes fordelingen etter skjønnsmessige kriterier. Øvrige unntak fra sammenstillingsprinsippet er angitt der det er aktuelt.

Prinsipper for kontantstrømpstilling

Kontantstrømpstillingen er utarbeidet med basis i den indirekte metode. Dette innebærer at man i analysen tar utgangspunkt i foretakets årsresultat for å kunne presentere kontantstrømmen tilført fra henholdsvis ordinær drift, investeringsvirksomheten og finansieringsvirksomheten.



Note2 LØNNS- OG PERSONALKOSTNADER

	2016	2015
Lønn	24 491	21 982
Folketrygdavgift	3 701	3 262
Pensjonskostnader	3 464	4 316
Andre ytelser	1 746	1 412
	33 401	30 972

Gjennomsnittlig antall ansatte: 39 37

Ytelser til ledende personer i Fortum Markets AS

	2016	2015
Daglig leder		
Lønn	970	504
Pensjonskostnader	19	8
Annen godtgjørelse	42	8
	1 031	521

Revisor (eks. mva)

Kostnadsført godtgjørelse til
Revisor fordeler seg slik:

	2016	2015
Lovpålagt revisjon	341	218
Andre attestasjonstjenester	72	64
Annen bistand	50	75
	462	356



Note 3 PENSJONSFORPLIKTELSER

Selskapet har pensjonsordninger som omfatter i alt 50 personer. Ordningen gir rett til definerte fremtidige ytelser. Disse er i hovedsak avhengig av antall opptjeningsår, lønnsnivå ved oppnådd pensjonsalder og størrelsen på ytelsene i folketrygden. Forpliktelsene er dekket gjennom et forsikringselskap.

	31.12.16	31.12.15
Antall personer omfattet av den ytelsesbasert ordningen:		
Aktive	40	34
Pensjonister	16	16
Totalt	56	50

I tillegg har selskapet en tariffestet avtalefestet førtidspensjonsordning (AFP).

Årets pensjonskostnad fremkommer slik:

	2016	2015
Pensjonskostnad		
Årets pensjonsopptjening	3 679	3 208
Rentekostnad	1 714	1 553
Brutto pensjonskostnad	5 393	4 761
Forventet avkastning	-1 196	-957
Administrasjonskostnad	209	212
Netto pensjonskostnad inkl adm.kost	4 406	4 016
Resultatført estimatavvik inkl. arbeidsgiveravgift	-159	-7 337
Resultatførte planendringer	0	0
Netto pensjonskostnad	4 247	-3 321
Periodisert arbeidsgiveravgift	-110	-1 114
Total kostnad	4 137	-4 436

Pensjonsforpliktelse:

	2016	2015
Brutto påløpt forpliktelse	78 222	73 734
Pensjonsmidler	49 084	42 969
Netto forpliktelse for arbeidsgiveravgift	29 138	30 765
Ikke resultatført estimatavvik	0	0
Balansført netto forpliktelse for arbeidsgiveravgift	29 138	30 765
Arbeidsgiveravgift	2 414	2 445
Netto balansført forpliktelse 31.12	31 553	33 211
*Hvorav frittstående pensjonsforpliktelse med tilhørende livrente	12 014	13 424

Ved beregningen er følgende forutsetninger lagt til grunn:

	2016	2015
Årlig avkastning	2.60%	2.70%
Diskonteringsrente	2.60%	2.70%
Årlig lønnsvekst	2.50%	2.50%
Årlig vekst i G	2.25%	2.25%

Pensjonsforpliktelse

Som forutsetninger for demografiske faktorer og avgang er det lagt til grunn vanlig benyttede aktuarmessige forutsetninger innen forsikring. Diskonteringsrenten fastsettes med utgangspunkt i foretaksoligasjoner med lang løpetid.

I 2015 er det inkludert ett frittstående element i pensjonsforpliktelsen:

- FMAS har overtatt ansvaret for utbetaling av pensjonene til en tidligere ansatt i Fortum Nordic AB NUF. I tillegg til pensjonsforpliktelsen har selskapet også overtatt en livrente oppført i regnskapet som pensjonsmidler.



Note 4 KUNDEFORDRINGER

	2016	2015
Kundefordringer	97 617	64 373
Avsetning til tap på krav	-262	-37
Sum	97 355	64 336

Note 5 KORTSIKTIGE FORDRINGER I KONSERN

	2016	2015
Kortsiktig fordring i konsernkontosystem	0	95 338
Andre kortsiktige fordringer Fortum konsernet	9 104	1 875
Sum	9 104	97 213

Note 6 BETALINGSMIDLER

Av selskapets bankinnskudd er 1 NOK 26 bundet som sikkerhet ovenfor Statnett i forbindelse med selskapets handel i regulermarkedet, og 249 TNOK er bundet opp til handel mot Nordpool.

Selskapet har ingen betalingsmidler bundet som sikkerhet for ansattes skattetrekk. Selskapet har stillet en garanti på NOK 1 800 000 for ansattes skattetrekk.

Note 7 GJELD TIL SELSKAP I SAMME KONSERN

Fortum Oyj har et konsernkontosystem hvor Fortum Market AS deltar.

Alle deltagende selskap er solidarisk ansvarlig.

	2016	2015
Kassekreditt i konsernkontosystem	34 402	-
Fortumkonsernet	1 003	1 586
Skyldig konsernbidrag	-	3 200
Sum gjeld til selskap i samme konsern	35 405	4 786

Note 8 DRIFTSMIDLER OG AVSKRIVNINGER

	Andre immaterielle eiendeler	Varige driftsmidler	Anlegg under utførelse	Sum
Anskaff.-kostnad 01.01	236 560	7 575	15 385	259 519
Fusjon 01.01	-	1 878	10	1 888
Årets tilgang	1 727	87 697	11 768	101 191
Årets avgang	-	-	-	-
Utrangering mm	-	-28	0	-28
Anskaff.-kostnad 31.12	238 286	97 122	27 162	362 571
Akk. Av- og nedskrivninger	236 950	13 509	-	250 459
Akk.nedskrivning	-	-	-	-
Bokført 31.12	1 336	83 614	27 162	112 112
Årets avskrivning	391	10 339	-	10 730
Årets nedskrivning	-	-	-	-
Økonomisk levetid	5-7 år	3-4 år		
Avskrivningssats	14-20 %	25-33 %		

Immaterielle eiendeler er knyttet til kjøp av kraftomsetning fra Østfold Energi (TNOK 236.000) og Frøgstad Elverk (TNOK 8.000).

Fortum Markets har en leieavtale på husleie, parkering og felleskostnader. Kostnadsført leie for 2016 utgjør TNOK 1.611. Leiekontrakten utløper 1.1.2018.



Note 9 SKATT

Årets skattekostnad fremkommer slik:	2016	2015
Betalbar skatt	-	5 135
Endring i utsatt skatt	-1 622	310
Skattekostnad ordinært resultat	-1 622	5 445

Betalbar skatt i balansen fremkommer som følger:

	2016	2015
Årets betalbare skattekostnad	-	5 135
Skatt på avgitt konsernbidrag	-	-864
Betalbar skatt i balansen	-	4 271

Avstemming fra nominell til faktisk skattesats:

	2016	2015
Ordinært resultat før skatt	-7 952	17 182
Årsresultat før skatt	-7 952	17 182
Forventet inntektsskatt etter nominell skattesats, 25%	-1 988	4 639
Skatteeffekten av følgende poster:		
Effekt av endring av skattesats	491	927
Ikke fradragsberettigede kostnader	-124	-121
Skattekostnad	-1 622	5 445
Effektiv skattesats	20,4 %	31,7 %

Spesifikasjon av midlertidige forskjeller og underskudd til framføring, samt netto skatteeffekt av disse:

	2016		2015	
	Fordel	Forpliktelse	Fordel	Forpliktelse
Driftsmidler		12 407	-6 014	
Fordringer		2 397		2 226
Pensjonsmidler		-		-
Pensjonsforpliktelse	-19 658		-20 280	
Regnskapsmessige forpliktelser	-27 397		-22 261	
Underskudd til framføring	-14 364			
Sum	-61 419	14 803	-48 555	2 226
Utsatt skatt fordel/forpliktelse	-14 740	3 553	-12 139	557
Ikke balanseført utsatt skattefordel	-		-	
Netto utsatt fordel/forpl. i balansen	-11 188		-11 582	
Årets endring utsatt skattefordel	-395		-2 498	
Herav ført direkte mot egenkapitalen	-214		-2 189	
Herav tilført ved fusjon 1.1.2016	27		-	
Herav resultatført	-208		-310	

Ordinær skattesats er endret fra 25% til 24% med virkning fra 1.1.2017. Skattesatser for 2017 er benyttet ved beregning av utsatt skatt pr 31.12.2016. Utsatt skattefordel er oppført med utgangspunkt i fremtidig inntekt. Pensjonsmidlene er livrenter som skal utbetales til selskapet fra Storebrand som følge av at selskapet har overtatt ansvaret for å utbetale pensjoner til en tidligere ansatt



Note 10 EGENKAPITAL

	Aksjekapital	Overkurs	Annen innskutt egenkapital	Annen egenkapital	Sum
Egenkapital 1.1.2016	20 002	41 999	27 759	30 391	120 151
Fusjon EV Power AS ⁽¹⁾		1 100		766	1 866
Avgitt konsernbidrag e. skatt				5 488	5 488
Estimatavvik pensjon				739	739
Årets resultat				-6 330	-6 330
Egenkapital 31.12.2016	20 002	43 099	27 759	31 053	121 913

⁽¹⁾ Den 17.08.2016 ble det gjennomført en fusjon med Fortum Markets AS som det overtakende og EV Power AS som det overdragende selskap. Det overdragende selskapets eiendeler, rettigheter og forpliktelser ble overdratt i sin helhet av det overtakende selskap, hvorefter det overdragende selskap ble oppløst. Fusjonen medførte en omorganisering med uendret eierskap og til skattemessig og regnskapsmessig kontinuitet. Fusjonen ble gjennomført som ledd i en reorganisering av Fortum-konsernet i Norge, med formålet å forenkle selskapsstrukturen i konsernet.

Note 11 AKSJEKAPITAL OG AKSJONÆRINFORMASJON

Aksjekapitalen i Fortum Markets AS består av følgende aksjeklasser:	Antall	Pålydende	Balanseført
A-aksjer	20 002	1 000	20 002

Eierstruktur

Fortum Holding B.V. (Nederlandsk registrert selskap) eier pr. 31.12.16 100 % av aksjene i selskapet.

Konsernregnskap

Det er utarbeidet konsernregnskap for Fortumkonsernet.

Regnskapet kan mottas ved henvendelse til Fortum Oyj, Postboks 1, 00048 Fortum, Finland

Note 12 PRISSIKRING OG RISIKOSTYRING

Kontraktporteføljen til selskapet består av kunder med fast marginpåslag knyttet til spotpris, variabelt marginpåslag knyttet til spotpris og ulike faste avgifter.

Selskapet har utarbeidet en Risikohåndbok som beskriver metoder og systemer for å overvåke selskapets risikooksporing.

Note 13 FINANSIELLE INSTRUMENTER

Selskapet anvender sikringsbokføring for regnskapsføring av varederivater over kjøp og salg av kraft. Sikringene blir regnskapsført som kontantstrømsikring, der sikringsobjektet (fremtidig kjøp eller salg av kraft) og sikringsinstrumentet (kraftkontrakten) først innregnes i regnskapet når den sikrede transaksjonen er gjennomført. Effekten av sikringsinstrumentet innregnes i resultatet på samme linje som det sikrede kjøpet eller salget.

Selskapet har inngått instrumenter (derivat) for sikring av valutarisiko ved kjøp av el-sertifikater.

Nettoverdi av valutasikringen var pr 31.12.2016, TNOK -1.713 (TNOK 3.860).

Dette bokføres og vises i balansen i selskapets konsernregnskap etter IFRS, men det vises ikke i selskapets NGAAP balanse.



Noter til regnskapet

Noter 14. TRANSAKSJONER MED NÆRSTÅENDE PARTER

Mellomværende med konsernselskaper er omtalt i note 5 og finansielle transaksjoner i note 7.

Fortum Markets solgte kraft og kundetjenester til søsterselskap frem til 31.05.2014 da Fortum Distribution ble solgt til Hafslund Nett AS. Fra søsterselskap kjøpes kundetjenester, regnskapstjenester og administrative tjenester. (Fortum Distribution AS frem til 31.05.2014.)

Selskapets transaksjoner med nærstående parter:	2016	2015
Salg av varer og tjenester		
Salg av varer		
- Søsterselskap		
Salg av tjenester		
- Morselskap		
- Søsterselskap	32	396
Sum salg av varer og tjenester	32	396
Kjøp av varer og tjenester:		
Kjøp av varer		
- Søsterselskap	342	0
Kjøp av tjenester		
- Søsterselskap	5 963	6 874
- Morselskap	4 552	2 461
Sum kjøp av varer og tjenester	10 857	9 335
Renteinntekt:		
- Morselskap	338	1 378
Sum renteinntekt	338	1 378
Rentekostnad:		
- Morselskap	518	0
- Søsterselskap	72	
Sum rentekostnad	590	0

Varer og tjenester kjøpes eller leies til markedsmessige vilkår. Administrative tjenester kjøpes og selges til kostpris pluss beregnet fortjeneste på 5 %.



Fortum Markets AS

Alle tall i hele 1.000 kr

KONTANTSTRØMOPPSTILLING 2016

	2016	2015
Kontantstrømmer fra operasjonelle aktiviteter		
Resultat før skattekostnad	-7 952	17 182
Betalte skatter	-4 271	-8 942
Ordinære avskrivninger	10 730	491
Nedskrivning/reversering anleggsmidler		
Forskj. mellom kostn.ført pensjon og inn-/utbet. I pensj.ordn.	166	2 110
Endring i varelager	-16 108	-8 431
Endring i kundefordringer	-32 969	41 211
Endring i leverandørgjeld	29 895	5 351
Endring i andre tidsavgrensingsposter	87 059	-33 882
Netto kontantstrøm fra operasjonelle aktiviteter	66 550	15 090
Kontantstrøm fra investeringsaktiviteter		
Utbetalinger ved kjøp av varige driftsmidler	-101 191	-16 454
Netto kontantstrøm fra investeringsaktiviteter	-101 191	-16 454
Kontantstrømmer fra finansieringsaktiviteter		
Inn-/utbetalinger gjeld konsernselskap	39 136	1 366
Inn-/utbetalinger av konsernbidrag	-3 200	-
Netto kontantstrømmer fra finansieringsaktiviteter	35 936	1 366
Netto kontantstrøm for perioden	1 295	2
Konter og kontantekvivalenter ved periodens begynnelse	274	272
Konter og kontantekvivalenter ved periodens slutt	1 570	274