



## ÅRSREGNSKAPET FOR REGNSKAPSÅRET 2023 - GENERELL INFORMASJON

### Enheten

Organisasjonsnummer:	925 882 224
Organisasjonsform:	Aksjeselskap
Foretaksnavn:	LANGSYN AS
Forretningsadresse:	Hubroveien 18 4042 HAFRSFJORD

### Regnskapsår

Årsregnskapets periode:	01.01.2023 - 31.12.2023
-------------------------	-------------------------

### Konsern

Morselskap i konsern:	Ja
Konsernregnskap lagt ved:	Nei

### Regnskapsregler

Regler for små foretak benyttet:	Ja
Benyttet ved utarbeidelsen av årsregnskapet til selskapet:	Regnskapslovens alminnelige regler

### Årsregnskapet fastsatt av kompetent organ

Bekreftet av representant for selskapet:	Øyvind Wathne Aasmyr
Dato for fastsettelse av årsregnskapet:	04.07.2024

### Grunnlag for avgivelse

- År 2023: Årsregnskapet er elektronisk innlevert  
År 2022: Tall er hentet fra elektronisk innlevert årsregnskap fra 2023

*Det er ikke krav til at årsregnskapet m.v. som sendes til Regnskapsregisteret er undertegnet. Kontrollen på at dette er utført ligger hos revisor/enhetens øverste organ. Sikkerheten ivaretas ved at innsender har rolle/rettighet for innsending av årsregnskapet via Altinn, og ved at det bekreftes at årsregnskapet er fastsatt av kompetent organ.*

Brønnøysundregistrene, 02.07.2025



## Resultatregnskap

Beløp i: NOK	Note	2023	2022
<b>RESULTATREGNSKAP</b>			
<b>Inntekter</b>			
Salgsinntekt	1	2 360 654	220 500
Annen driftsinntekt		195 601	
<b>Sum inntekter</b>		<b>2 556 255</b>	<b>220 500</b>
<b>Kostnader</b>			
Annen driftskostnad	2	156 673	32 165
<b>Sum kostnader</b>		<b>156 673</b>	<b>32 165</b>
<b>Driftsresultat</b>		<b>2 399 582</b>	<b>188 335</b>
<b>Finansinntekter og finanskostnader</b>			
Annen renteinntekt	3	6 497	5
Annen finansinntekt	4	283 299	
Verdiøkning markedsbaserte omløpsmidler	4	259 465	
<b>Sum finansinntekter</b>		<b>549 260</b>	<b>5</b>
Verdireduksjon markedsbaserte omløpsmidler	4		
Nedskrivning av finansielle eiendeler	4		1 318 255
Nedskrivning av andre finansielle anleggsmidler	4	504 308	
Annen rentekostnad	3	60 938	35 087
Annen finanskostnad	4		
<b>Sum finanskostnader</b>		<b>565 246</b>	<b>1 353 342</b>
<b>Netto finans</b>		<b>-15 986</b>	<b>-1 353 337</b>
<b>Ordinært resultat før skattekostnad</b>		<b>2 383 596</b>	<b>-1 165 002</b>
Skattekostnad på resultat	5	522 265	27 135
<b>Ordinært resultat etter skattekostnad</b>		<b>1 861 331</b>	<b>-1 192 137</b>
<b>Årsresultat</b>	6	<b>1 861 331</b>	<b>-1 192 137</b>
<b>Årsresultat etter minoritetsinteresser</b>		<b>1 861 331</b>	<b>-1 192 137</b>
<b>Totalresultat</b>		<b>1 861 331</b>	<b>-1 192 137</b>



## Resultatregnskap

Beløp i: NOK	Note	2023	2022
<b>Overføringer og disponeringer</b>			
Avsatt til fond for vurderingsforskjeller	6		
Overført fra fond for vurderingsforskjeller	6		
Ordinært utbytte	6		
Tilleggsutbytte	6		
Ekstraordinært utbytte	6		
Konsernbidrag	6		
Avgitt konsernbidrag	6		
Udekket tap	6, 6	495 241	-495 241
Avsatt til annen egenkapital	6	1 366 091	
Overført fra annen egenkapital	6		-696 897
<b>Sum overføringer og disponeringer</b>		<b>1 861 331</b>	<b>-1 192 137</b>



## Balanse

Beløp i: NOK	Note	2023	2022
<b>BALANSE - EIENDELER</b>			
<b>Anleggsmidler</b>			
<b>Immaterielle eiendeler</b>			
Utsatt skattefordel	5		
<b>Finansielle anleggsmidler</b>			
Investering i datterselskap	4	30 000	
Investering i annet foretak i samme konsern	4		
Lån til foretak i samme konsern	3		
Investeringer i tilknyttet selskap	4		
Lån til tilknyttet selskap og felles kontrollert virksomhet	3		
Investeringer i aksjer og andeler	4	3 034 126	2 023 860
Obligasjoner	4		
Andre langsiktige fordringer	3		
<b>Sum finansielle anleggsmidler</b>		<b>3 064 126</b>	<b>2 023 860</b>
<b>Sum anleggsmidler</b>		<b>3 064 126</b>	<b>2 023 860</b>
<b>Omløpsmidler</b>			
<b>Varer</b>			
<b>Fordringer</b>			
Kundefordringer		270 992	18 594
Andre kortsiktige fordringer	3	555 586	875 133
Konsernfordringer	3, 3		
<b>Sum fordringer</b>		<b>826 578</b>	<b>893 727</b>
<b>Investeringer</b>			
Aksjer og andeler i foretak i samme konsern	4		
Markedsbaserte aksjer	4	1 887 909	1 797 392
Markedsbaserte obligasjoner	4		
Andre markedsbaserte finansielle instrumenter	4		
Andre finansielle instrumenter	4		
<b>Sum investeringer</b>		<b>1 887 909</b>	<b>1 797 392</b>
<b>Bankinnskudd, kontanter og lignende</b>			



## Balanse

Beløp i: NOK	Note	2023	2022
Bankinnskudd, kontanter o.l.		336 460	41 596
<b>Sum bankinnskudd, kontanter og lignende</b>		<b>336 460</b>	<b>41 596</b>
<b>Sum omløpsmidler</b>		<b>3 050 947</b>	<b>2 732 714</b>
<b>SUM EIENDELER</b>		<b>6 115 073</b>	<b>4 756 574</b>

## BALANSE - EGENKAPITAL OG GJELD

### Egenkapital

#### Innskutt egenkapital

Aksjekapital	6, 7	55 000	55 000
Overkurs	6	2 475 000	2 475 000
Annen innskutt egenkapital	6		
<b>Sum innskutt egenkapital</b>		<b>2 530 000</b>	<b>2 530 000</b>

#### Opptjent egenkapital

Annen egenkapital	6	1 366 091	
Udekket tap	6		495 241
<b>Sum opptjent egenkapital</b>		<b>1 366 091</b>	<b>-495 241</b>

#### Sum egenkapital

**3 896 091**      **2 034 759**

### Gjeld

#### Langsiktig gjeld

Utsatt skatt	5		
<b>Annen langsiktig gjeld</b>			
Konvertible lån	3		
Langsiktig konserngjeld	3		
Ansvarlig lånekapital	3		
Øvrig langsiktig gjeld	3	1 621 309	2 690 943
<b>Sum annen langsiktig gjeld</b>		<b>1 621 309</b>	<b>2 690 943</b>

#### Sum langsiktig gjeld

**1 621 309**      **2 690 943**

#### Kortsiktig gjeld

Konvertible lån	3		
-----------------	---	--	--



## Balanse

<b>Beløp i: NOK</b>	<b>Note</b>	<b>2023</b>	<b>2022</b>
Leverandørgjeld		24 412	
Betalbar skatt	5	522 265	27 135
Skyldig offentlige avgifter		20 354	2 437
Kortsiktig konserngjeld	3		
Annen kortsiktig gjeld	3	30 642	1 300
<b>Sum kortsiktig gjeld</b>		<b>597 673</b>	<b>30 872</b>
<b>Sum gjeld</b>		<b>2 218 982</b>	<b>2 721 815</b>
<b>SUM EGENKAPITAL OG GJELD</b>		<b>6 115 073</b>	<b>4 756 574</b>



## Brønnøysundregistrene

### ÅRSREGNSKAP FOR REGNSKAPSÅRET 2023 - GENERELL INFORMASJON

Journalnummer: 2024 616720

#### Enheten

Organisasjonsnummer: 925 882 224  
Organisasjonsform: Aksjeselskap  
Foretaksnavn: LANGSYN AS  
Forretningsadresse: Hubroveien 18  
4042 HAFRSFJORD

#### Regnskapsår

Årsregnskapets periode: 01.01.2023 - 31.12.2023

#### Konsern

Morselskap i konsern: Ja  
Konsernregnskap lagt ved: Nei

#### Regnskapsregler

Regler for små foretak benyttet: Ja  
Benyttet ved utarbeidelsen av  
årsregnskapet til selskapet: Regnskapslovens alminnelige regler

#### Årsregnskapet fastsatt av kompetent organ

Bekreftet av representant for selskapet: Øyvind Wathne Aasmyr  
Dato for fastsettelse av årsregnskapet: 04.07.2024

#### Revisjon

Selskapet har besluttet at årsregnskapet  
ikke skal revideres: Ja  
Årsregnskapet er utarbeidet av ekstern  
autorisert regnskapsfører: Ja  
Ekstern autorisert regnskapsfører har i  
løpet av regnskapsåret bistått ved den  
løpende regnskapsføringen eller utført  
andre tjenester for selskapet enn å  
utarbeide årsregnskapet: Ja

#### Grunnlag for avgivelse

År 2023: Årsregnskap er elektronisk innlevert.  
År 2022: Tall er hentet fra elektronisk innlevert årsregnskap fra 2023.

*Det er ikke krav til at årsregnskapet m.v. som sendes til Regnskapsregisteret er undertegnet. Kontrollen på at dette er utført ligger hos revisor/enhetens øverste organ. Sikkerheten ivaretas ved at innsender har rolle/rettighet for innsending av årsregnskapet via Altinn, og ved at det bekreftes at årsregnskapet er fastsatt av kompetent organ.*

Brønnøysundregistrene, 08.07.2024

---

Brønnøysundregistrene  
Postadresse: Postboks 900, 8910 Brønnøysund  
Telefon: 75 00 75 00  
E-post: firmapost@brreg.no Internett: www.brreg.no  
Organisasjonsnummer: 974 760 673



Organisasjonsnr: 925 882 224  
LANGSYN AS

## RESULTATREGNSKAP

Beløp i: NOK	Note	2023	2022
<b>RESULTATREGNSKAP</b>			
<b>Inntekter</b>			
Salgsinntekt	1	2 360 654	220 500
Annen driftsinntekt		195 601	
<b>Sum inntekter</b>		<b>2 556 255</b>	<b>220 500</b>
<b>Kostnader</b>			
Annen driftskostnad	2	156 673	32 165
<b>Sum kostnader</b>		<b>156 673</b>	<b>32 165</b>
<b>Driftsresultat</b>		<b>2 399 582</b>	<b>188 335</b>
<b>Finansinntekter og finanskostnader</b>			
Annen renteinntekt	3	6 497	5
Annen finansinntekt	4	283 299	
Verdiøkning markedsbaserte omløpsmidler	4	259 465	
<b>Sum finansinntekter</b>		<b>549 260</b>	<b>5</b>
<b>Verdireduksjon markedsbaserte omløpsmidler</b>			
Nedskrivning av finansielle eiendeler	4		1 318 255
Nedskrivning av andre finansielle anleggsmidler	4	504 308	
Annen rentekostnad	3	60 938	35 087
Annen finanskostnad	4		
<b>Sum finanskostnader</b>		<b>565 246</b>	<b>1 353 342</b>
<b>Netto finans</b>		<b>-15 986</b>	<b>-1 353 337</b>
<b>Ordinært resultat før skattekostnad</b>			
Skattekostnad på resultat	5	522 265	27 135
<b>Ordinært resultat etter skattekostnad</b>		<b>1 861 331</b>	<b>-1 192 137</b>
<b>Årsresultat</b>	6	<b>1 861 331</b>	<b>-1 192 137</b>
<b>Årsresultat etter minoritetsinteresser</b>		<b>1 861 331</b>	<b>-1 192 137</b>
<b>Totalresultat</b>		<b>1 861 331</b>	<b>-1 192 137</b>
<b>Overføringer og disponeringer</b>			
Avsatt til fond for vurderingsforskjeller	6		



Overført fra fond for vurderingsforskjeller	6		
Ordinært utbytte	6		
Tilleggsutbytte	6		
Ekstraordinært utbytte	6		
Konsernbidrag	6		
Avgitt konsernbidrag	6		
Udekket tap	6, 6	495 241	-495 241
Avsatt til annen egenkapital	6	1 366 091	
Overført fra annen egenkapital	6		-696 897
<b>Sum overføringer og disponeringer</b>		<b>1 861 331</b>	<b>-1 192 137</b>



Organisasjonsnr: 925 882 224  
LANGSYN AS

## BALANSE

Beløp i: NOK	Note	2023	2022
<b>BALANSE - EIENDELER</b>			
<b>Anleggsmidler</b>			
<b>Immaterielle eiendeler</b>			
Utsatt skattefordel	5		
<b>Finansielle anleggsmidler</b>			
Investering i datterselskap	4	30 000	
Investering i annet foretak i samme konsern	4		
Lån til foretak i samme konsern	3		
Investeringer i tilknyttet selskap	4		
Lån til tilknyttet selskap og felles kontrollert virksomhet	3		
Investeringer i aksjer og andeler	4	3 034 126	2 023 860
Obligasjoner	4		
Andre langsiktige fordringer	3		
<b>Sum finansielle anleggsmidler</b>		<b>3 064 126</b>	<b>2 023 860</b>
<b>Sum anleggsmidler</b>		<b>3 064 126</b>	<b>2 023 860</b>
<b>Omløpsmidler</b>			
<b>Varer</b>			
<b>Fordringer</b>			
Kundefordringer		270 992	18 594
Andre kortsiktige fordringer	3	555 586	875 133
Konsernfordringer	3, 3		
<b>Sum fordringer</b>		<b>826 578</b>	<b>893 727</b>
<b>Investeringer</b>			
Aksjer og andeler i foretak i samme konsern	4		
Markedsbaserte aksjer	4	1 887 909	1 797 392
Markedsbaserte obligasjoner	4		
Andre markedsbaserte finansielle instrumenter	4		
Andre finansielle instrumenter	4		
<b>Sum investeringer</b>		<b>1 887 909</b>	<b>1 797 392</b>
<b>Bankinnskudd, kontanter og lignende</b>			



Bankinnskudd, kontanter o. l.		336 460	41 596
<b>Sum bankinnskudd, kontanter og lignende</b>		<b>336 460</b>	<b>41 596</b>
<b>Sum omløpsmidler</b>		<b>3 050 947</b>	<b>2 732 714</b>
<b>SUM EIENDELER</b>		<b>6 115 073</b>	<b>4 756 574</b>
<b>BALANSE - EGENKAPITAL OG GJELD</b>			
<b>Egenkapital</b>			
<b>Innskutt egenkapital</b>			
Aksjekapital	6, 7	55 000	55 000
Overkurs	6	2 475 000	2 475 000
Annen innskutt egenkapital	6		
<b>Sum innskutt egenkapital</b>		<b>2 530 000</b>	<b>2 530 000</b>
<b>Opptjent egenkapital</b>			
Annen egenkapital	6	1 366 091	
Udekket tap	6		495 241
<b>Sum opptjent egenkapital</b>		<b>1 366 091</b>	<b>-495 241</b>
<b>Sum egenkapital</b>		<b>3 896 091</b>	<b>2 034 759</b>
<b>Gjeld</b>			
<b>Langsiktig gjeld</b>			
Utsatt skatt	5		
<b>Annen langsiktig gjeld</b>			
Konvertible lån	3		
Langsiktig konserngjeld	3		
Ansvarlig lånekapital	3		
Øvrig langsiktig gjeld	3	1 621 309	2 690 943
<b>Sum annen langsiktig gjeld</b>		<b>1 621 309</b>	<b>2 690 943</b>
<b>Sum langsiktig gjeld</b>		<b>1 621 309</b>	<b>2 690 943</b>
<b>Kortsiktig gjeld</b>			
Konvertible lån	3		
Leverandørgjeld		24 412	
Betalbar skatt	5	522 265	27 135
Skyldig offentlige avgifter		20 354	2 437
Kortsiktig konserngjeld	3		
Annen kortsiktig gjeld	3	30 642	1 300
<b>Sum kortsiktig gjeld</b>		<b>597 673</b>	<b>30 872</b>
<b>Sum gjeld</b>		<b>2 218 982</b>	<b>2 721 815</b>
<b>SUM EGENKAPITAL OG GJELD</b>		<b>6 115 073</b>	<b>4 756 574</b>



Organisasjonsnr: 925 882 224  
LANGSYN AS

NOTEOPPLYSNINGER - SELSKAP - alle poster oppgitt i hele tall

## Note

Antall årsverk i regnskapsåret  
0.00

Sum Beløp

Balanseført verdi 31.12. Varige driftsmidler Immaterielle eiend.

## Konsernregnskap

Morselskapet sitt navn

Forretningskontor for morselskapet

## Begrunnelse for at datterselskap er utelatt fra konsolideringen

Samlet beløp - tilknyttet selskap Årets Fjorårets

Samlet beløp - foretak i samme konsern Årets Fjorårets

Samlet beløp - foretak i samme konsern Årets Fjorårets

Samlet beløp - felles kontrollert virksomhet Årets Fjorårets

Pantstillelse Beløp

Beholdning av egne aksjer Antall Pålydende Andel av aksjek.



# Årsregnskap 2023 Langsyn AS

Resultatregnskap  
Balanse  
Noter til regnskapet

Org.nr.: 925 882 224

Doc ID: de9ddd73d6d9f17e1c0bae8e245339d2c0ccd1f2



### Resultatregnskap

Langsyn AS

<b>Driftsinntekter og driftskostnader</b>	<b>Note</b>	<b>2023</b>	<b>2022</b>
Salgsinntekt	1	2 360 654	220 500
Annen driftsinntekt		195 601	0
<b>Sum driftsinntekter</b>		<b>2 556 255</b>	<b>220 500</b>
Annen driftskostnad	2	156 673	32 165
<b>Sum driftskostnader</b>		<b>156 673</b>	<b>32 165</b>
<b>Driftsresultat</b>		<b>2 399 582</b>	<b>188 335</b>
<b>Finansinntekter og finanskostnader</b>			
Annen renteinntekt	3	6 497	5
Annen finansinntekt	4	283 299	0
Verdøkning markedsbaserte omløpsmidler	4	259 465	0
Nedskrivning av finansielle eiendeler	4	0	1 318 255
Nedskrivning av andre finansielle anleggsmidler	4	504 308	0
Annen rentekostnad	3	60 938	35 087
<b>Resultat av finansposter</b>		<b>-15 986</b>	<b>-1 353 337</b>
<b>Resultat før skattekostnad</b>		<b>2 383 596</b>	<b>-1 165 002</b>
Skattekostnad på resultat	5	522 265	27 135
<b>Årsresultat</b>	<b>6</b>	<b>1 861 331</b>	<b>-1 192 137</b>
<b>Overføringer</b>			
Avsatt til dekning av tidligere udekket tap	6	495 241	0
Avsatt til annen egenkapital	6	1 366 091	0
Overført til udekket tap	6	0	495 241
Overført fra annen egenkapital	6	0	696 897
<b>Sum overføringer</b>		<b>1 861 331</b>	<b>-1 192 137</b>

Langsyn AS

Side 2

Doc ID: de9ddd73d6d9f17e1c0bae8e245339d2c0ccd1f2



### Balanse

Langsyn AS

Eiendeler	Note	2023	2022
<b>Anleggsmidler</b>			
<b>Finansielle anleggsmidler</b>			
Investeringer i datterselskap	4	30 000	0
Investeringer i aksjer og andeler	4	3 034 126	2 023 860
<b>Sum finansielle anleggsmidler</b>		<b>3 064 126</b>	<b>2 023 860</b>
<b>Sum anleggsmidler</b>		<b>3 064 126</b>	<b>2 023 860</b>
<b>Omløpsmidler</b>			
<b>Fordringer</b>			
Kundefordringer		270 992	18 594
Andre kortsiktige fordringer	3	555 586	875 133
<b>Sum fordringer</b>		<b>826 578</b>	<b>893 727</b>
<b>Investeringer</b>			
Markedsbaserte aksjer	4	1 887 909	1 797 392
<b>Sum investeringer</b>		<b>1 887 909</b>	<b>1 797 392</b>
Bankinnskudd, kontanter o.l.		336 460	41 596
<b>Sum omløpsmidler</b>		<b>3 050 947</b>	<b>2 732 714</b>
<b>Sum eiendeler</b>		<b>6 115 073</b>	<b>4 756 574</b>

Langsyn AS

Side 3

Doc ID: de9ddd73d6d9f17e1c0bae8e245339d2c0ccd1f2



## Balanse

Langsyn AS

Egenkapital og gjeld	Note	2023	2022
<b>Egenkapital</b>			
<b>Innskutt egenkapital</b>			
Aksjekapital	6, 7	55 000	55 000
Overkurs	6	2 475 000	2 475 000
<b>Sum innskutt egenkapital</b>		<b>2 530 000</b>	<b>2 530 000</b>
<b>Opptjent egenkapital</b>			
Annen egenkapital	6	1 366 091	0
Udekket tap	6	0	-495 241
<b>Sum opptjent egenkapital</b>		<b>1 366 091</b>	<b>-495 241</b>
<b>Sum egenkapital</b>		<b>3 896 091</b>	<b>2 034 759</b>
<b>Gjeld</b>			
<b>Annen langsiktig gjeld</b>			
Øvrig langsiktig gjeld	3	1 621 309	2 690 943
<b>Sum annen langsiktig gjeld</b>		<b>1 621 309</b>	<b>2 690 943</b>
<b>Kortsiktig gjeld</b>			
Leverandørgjeld		24 412	0
Betalbar skatt	5	522 265	27 135
Skyldig offentlige avgifter		20 354	2 437
Annen kortsiktig gjeld	3	30 642	1 300
<b>Sum kortsiktig gjeld</b>		<b>597 673</b>	<b>30 872</b>
<b>Sum gjeld</b>		<b>2 218 982</b>	<b>2 721 815</b>
<b>Sum egenkapital og gjeld</b>		<b>6 115 073</b>	<b>4 756 574</b>

Hafersfjord, 04.07.2024

Styret i Langsyn AS

Øyvind Wathne Aasmyr  
styreleder



## Note 1 Regnskapsprinsipper

Årsregnskapet er satt opp i samsvar med regnskapsloven og god regnskapsskikk for små foretak.

### Valuta

Pengeposter i utenlandsk valuta vurderes iht. kursen ved regnskapsårets slutt.

### Skatt

Skattekostnaden i resultatregnskapet omfatter både periodens betalbare skatt og endring i utsatt skatt. Utsatt skatt er beregnet med 22 % på grunnlag av de midlertidige forskjeller som eksisterer mellom regnskapsmessige og skattemessige verdier, samt ligningsmessig underskudd til fremføring ved utgangen av regnskapsåret. Skatteøkende og skattereduserende midlertidige forskjeller som reverserer eller kan reverseres i samme periode er utlignet og nettoført.

### Klassifisering og vurdering av omløpsmidler

Omløpsmidler og kortsiktig gjeld omfatter normalt poster som forfaller til betaling innen ett år etter balansedagen, samt poster som knytter seg til varekretsløpet. Omløpsmidler vurderes til laveste verdi av anskaffelseskost og virkelig verdi.

### Aksjer i datterselskap og tilknyttede selskap

Investeringer i datterselskap og tilknyttede selskap vurderes etter kostmetoden i selskapsregnskapet. Investeringen er vurdert til anskaffelseskost for aksjene med mindre nedskrivning har vært nødvendig. Det er foretatt nedskrivning til virkelig verdi når verdifall skyldes årsaker som ikke kan forventes å være forbigående og det må anses nødvendig etter god regnskapsskikk. Nedskrivninger er reversert når grunnlaget for nedskrivning ikke lenger er til stede.

Utbytte, konsernbidrag og andre utdelinger fra datterselskap er inntektsført samme år som det er avsatt i givers regnskap. Overstiger utbytte / konsernbidraget andelen av opptjent resultat etter anskaffelsestidspunktet, representerer den overskytende del tilbakebetaling av investert kapital, og utdelingene er fratrukket investeringens verdi i balansen til morselskapet.

### Markedsbaserte aksjer og andeler

Investeringer i markedsbaserte aksjer og andeler regnskapsføres til markedsverdi. Urealisert gevinst-/tap per balansedagen regnskapsføres som verdiendring markedsbaserte aksjer.

### Andre langsiktige investeringer

Andre langsiktige investeringer vurderes etter kostmetoden i selskapsregnskapet. Investeringen er vurdert til anskaffelseskost for aksjene med mindre nedskrivning har vært nødvendig. Det er foretatt nedskrivning til virkelig verdi når verdifall skyldes årsaker som ikke kan forventes å være forbigående og det må anses nødvendig etter god regnskapsskikk. Nedskrivninger er reversert når grunnlaget for nedskrivning ikke lenger er til stede. FIFO prinsippet anvendes ved realisasjon av aksjer.

### Fordringer

Kundefordringer og andre fordringer oppføres til pålydende etter fradrag for avsetning til forventet tap. Avsetning til tap gjøres på grunnlag av en individuell vurdering av de enkelte fordringene.



## Note 2 Lønnskostnader

Langsyn AS har ikke hatt lønns- eller personalkostnader i 2023 og det foreligger heller ingen slike forpliktelser.

## Note 3 Spesifikasjon av fordringer og gjeld

<b>Kortsiktige fordringer</b>	<b>2023</b>	<b>2022</b>
Fordring på Restone AS	271 491	0
Fordring på Remora Robotics AS	101 041	0
Fordring på Enerion AS	183 054	39 973
Andre kortsiktige fordringer	0	835 160
<b>Sum</b>	<b>555 586</b>	<b>875 133</b>

<b>Kortsiktig gjeld</b>	<b>2023</b>	<b>2022</b>
Gjeld til aksjonær	0	1 300
Annen kortsiktig gjeld	30 642	0
<b>Sum</b>	<b>30 642</b>	<b>1 300</b>

<b>Langsiktig gjeld</b>	<b>2023</b>	<b>2022</b>
Gjeld til aksjonær	1 621 309	2 690 943
<b>Sum</b>	<b>1 621 309</b>	<b>2 690 943</b>

Rentekostnader knyttet til lån fra aksjonær utgjør kr. 60 597.

Renteinntekter knyttet til fordringene utgjør kr. 6 439.

## Note 4 Investeringer

<b>Datterselskap</b>	<b>Eierandel</b>	<b>Balansført verdi</b>	<b>Resultat 2023</b>	<b>Egenkapital 2023</b>
Periscope Advisors AS	78%	30 000	-236 283	1 793 617
<b>Totalt</b>		<b>30 000</b>		

<b>Andre aksjer og andeler</b>	<b>Anskaffelses kost</b>	<b>Balansført verdi</b>
Stavanger Kapitalforvaltning Invest AS	505 000	692
Stavanger Kapitalforvaltning Invest 2 AS	1 291 153	1 291 153
Restone AS	949 849	949 849
Enerion AS	300 001	300 001
BTR Technologies AS	100 000	100 000
Rezem AS	223 483	223 483
Aivero AS	168 948	168 948
<b>Totalt</b>	<b>3 538 434</b>	<b>3 034 126</b>

Det er inntektsført kr. 283 299 i utbytte fra aksjene i året.

Aksjene i Stavanger Kapital Invest AS er nedskrevet til virkelig verdi.

<b>Markedsbaserte omløpsaksjer</b>	<b>Anskaffelses kost</b>	<b>Balansført verdi</b>	<b>Urealisert gevinst/tap</b>
Aksjeportefølje	2 545 054	1 887 909	-657 145
<b>Totalt</b>	<b>2 545 054</b>	<b>1 887 909</b>	<b>-657 145</b>

Urealisert gevinst er regnskapsført med kr. 259 465.

**Note 5 Skatt**

<b>Årets skattekostnad</b>	<b>2023</b>	<b>2022</b>
Resultatført skatt på ordinært resultat:		
Betalbar skatt	522 265	27 135
Endring i utsatt skattefordel	0	0
<b>Skattekostnad ordinært resultat</b>	<b>522 265</b>	<b>27 135</b>
Skattepliktig inntekt:		
Ordinært resultat før skatt	2 383 596	-1 165 002
Permanente forskjeller	-9 664	1 318 255
<b>Skattepliktig inntekt</b>	<b>2 373 932</b>	<b>153 253</b>
Betalbar skatt i balansen:		
Betalbar skatt på årets resultat	522 265	27 135
<b>Sum betalbar skatt i balansen</b>	<b>522 265</b>	<b>27 135</b>

Skatteeffekten av midlertidige forskjeller som har gitt opphav til utsatt skatt og utsatte skattefordeler, spesifisert på typer av midlertidige forskjeller

	<b>2023</b>	<b>2022</b>	<b>Endring</b>
Akkumulert fremførbart underskudd	0	0	0
<b>Grunnlag for utsatt skatt</b>	<b>0</b>	<b>0</b>	<b>0</b>
<b>Utsatt skatt (22 %)</b>	<b>0</b>	<b>0</b>	<b>0</b>

**Note 6 Egenkapital**

	<b>Aksjekapital</b>	<b>Overkurs</b>	<b>Udekket tap</b>	<b>Annen egenkapital</b>	<b>Sum egenkapital</b>
<b>Pr. 31.12.2022</b>	<b>55 000</b>	<b>2 475 000</b>	<b>-495 241</b>	<b>0</b>	<b>2 034 759</b>
Årets resultat	0	0	495 241	1 366 091	1 861 331
<b>Pr. 31.12.2023</b>	<b>55 000</b>	<b>2 475 000</b>	<b>0</b>	<b>1 366 091</b>	<b>3 896 091</b>

**Note 7 Aksjonærer**

Aksjekapitalen i Langsyn AS pr. 31.12.2023 består av:

	<b>Antall</b>	<b>Pålydende</b>	<b>Bokført</b>
Ordinære aksjer	55 000	1	55 000
<b>Sum</b>	<b>55 000</b>		<b>55 000</b>

**Eierstruktur**

	<b>Sum</b>	<b>Eierandel</b>	<b>Stemmeandel</b>
Øyvind Wathne Aasmyr	55 000	100 %	100 %
<b>Totalt antall aksjer</b>	<b>55 000</b>	<b>100 %</b>	<b>100 %</b>

Aksjer eiet av medlemmer i styret og daglig leder:





<b>Navn</b>	<b>Verv</b>	<b>Sum</b>
Øyvind Wathne Aasmyr	styreleder	55 000
<b>Totalt antall aksjer</b>		<b>55 000</b>



Audit trail

Title	Årsregnskap og GF-protokoll 2023 - Langsyn
File name	Årsregnskap_-_Langsyn_AS_04.07.24.pdf and 1 other
Document ID	de9ddd73d6d9f17e1c0bae8e245339d2c0ccd1f2
Audit trail date format	MM / DD / YYYY
Status	• Signed

## Document History

 SENT	<b>07 / 04 / 2024</b> 10:52:24 UTC	Sent for signature to Øyvind Wathne Aasmyr (oyvind.aasmyr@langsyn.no) from post@relevantregnskap.no IP: 212.33.129.146
 VIEWED	<b>07 / 04 / 2024</b> 11:01:45 UTC	Viewed by Øyvind Wathne Aasmyr (oyvind.aasmyr@langsyn.no) IP: 79.160.202.179
 SIGNED	<b>07 / 04 / 2024</b> 11:02:24 UTC	Signed by Øyvind Wathne Aasmyr (oyvind.aasmyr@langsyn.no) IP: 79.160.202.179
 COMPLETED	<b>07 / 04 / 2024</b> 11:02:24 UTC	The document has been completed.



# Årsregnskap 2023 Langsyn AS

Resultatregnskap  
Balanse  
Noter til regnskapet

Org.nr.: 925 882 224



## Resultatregnskap

Langsyn AS

Driftsinntekter og driftskostnader	Note	2023	2022
Salgsinntekt	1	2 360 654	220 500
Annen driftsinntekt		195 601	0
<b>Sum driftsinntekter</b>		<b>2 556 255</b>	<b>220 500</b>
Annen driftskostnad	2	156 673	32 165
<b>Sum driftskostnader</b>		<b>156 673</b>	<b>32 165</b>
<b>Driftsresultat</b>		<b>2 399 582</b>	<b>188 335</b>
<b>Finansinntekter og finanskostnader</b>			
Annen renteinntekt	3	6 497	5
Annen finansinntekt	4	283 299	0
Verdøkning markedsbaserte omløpsmidler	4	259 465	0
Nedskrivning av finansielle eiendeler	4	0	1 318 255
Nedskrivning av andre finansielle anleggsmidler	4	504 308	0
Annen rentekostnad	3	60 938	35 087
<b>Resultat av finansposter</b>		<b>-15 986</b>	<b>-1 353 337</b>
<b>Resultat før skattekostnad</b>		<b>2 383 596</b>	<b>-1 165 002</b>
Skattekostnad på resultat	5	522 265	27 135
<b>Årsresultat</b>	<b>6</b>	<b>1 861 331</b>	<b>-1 192 137</b>
<b>Overføringer</b>			
Avsatt til dekning av tidligere udekket tap	6	495 241	0
Avsatt til annen egenkapital	6	1 366 091	0
Overført til udekket tap	6	0	495 241
Overført fra annen egenkapital	6	0	696 897
<b>Sum overføringer</b>		<b>1 861 331</b>	<b>-1 192 137</b>



### Balanse

Langsyn AS

Eiendeler	Note	2023	2022
<b>Anleggsmidler</b>			
<b>Finansielle anleggsmidler</b>			
Investeringer i datterselskap	4	30 000	0
Investeringer i aksjer og andeler	4	3 034 126	2 023 860
<b>Sum finansielle anleggsmidler</b>		<b>3 064 126</b>	<b>2 023 860</b>
<b>Sum anleggsmidler</b>		<b>3 064 126</b>	<b>2 023 860</b>
<b>Omløpsmidler</b>			
<b>Fordringer</b>			
Kundefordringer		270 992	18 594
Andre kortsiktige fordringer	3	555 586	875 133
<b>Sum fordringer</b>		<b>826 578</b>	<b>893 727</b>
<b>Investeringer</b>			
Markedsbaserte aksjer	4	1 887 909	1 797 392
<b>Sum investeringer</b>		<b>1 887 909</b>	<b>1 797 392</b>
Bankinnskudd, kontanter o.l.		336 460	41 596
<b>Sum omløpsmidler</b>		<b>3 050 947</b>	<b>2 732 714</b>
<b>Sum eiendeler</b>		<b>6 115 073</b>	<b>4 756 574</b>

Langsyn AS

Side 3



## Balanse

Langsyn AS

Egenkapital og gjeld	Note	2023	2022
<b>Egenkapital</b>			
<b>Innskutt egenkapital</b>			
Aksjekapital	6, 7	55 000	55 000
Overkurs	6	2 475 000	2 475 000
<b>Sum innskutt egenkapital</b>		<b>2 530 000</b>	<b>2 530 000</b>
<b>Opptjent egenkapital</b>			
Annen egenkapital	6	1 366 091	0
Udekket tap	6	0	-495 241
<b>Sum opptjent egenkapital</b>		<b>1 366 091</b>	<b>-495 241</b>
<b>Sum egenkapital</b>		<b>3 896 091</b>	<b>2 034 759</b>
<b>Gjeld</b>			
<b>Annen langsiktig gjeld</b>			
Øvrig langsiktig gjeld	3	1 621 309	2 690 943
<b>Sum annen langsiktig gjeld</b>		<b>1 621 309</b>	<b>2 690 943</b>
<b>Kortsiktig gjeld</b>			
Leverandørgjeld		24 412	0
Betalbar skatt	5	522 265	27 135
Skyldig offentlige avgifter		20 354	2 437
Annen kortsiktig gjeld	3	30 642	1 300
<b>Sum kortsiktig gjeld</b>		<b>597 673</b>	<b>30 872</b>
<b>Sum gjeld</b>		<b>2 218 982</b>	<b>2 721 815</b>
<b>Sum egenkapital og gjeld</b>		<b>6 115 073</b>	<b>4 756 574</b>

Hafersfjord, 04.07.2024  
Styret i Langsyn AS

Øyvind Wathne Aasmyr  
styreleder



## Note 1 Regnskapsprinsipper

Årsregnskapet er satt opp i samsvar med regnskapsloven og god regnskapsskikk for små foretak.

### Valuta

Pengeposter i utenlandsk valuta vurderes iht. kursen ved regnskapsårets slutt.

### Skatt

Skattekostnaden i resultatregnskapet omfatter både periodens betalbare skatt og endring i utsatt skatt. Utsatt skatt er beregnet med 22 % på grunnlag av de midlertidige forskjeller som eksisterer mellom regnskapsmessige og skattemessige verdier, samt ligningsmessig underskudd til fremføring ved utgangen av regnskapsåret. Skatteøkende og skattereduserende midlertidige forskjeller som reverserer eller kan reverseres i samme periode er utlignet og nettoført.

### Klassifisering og vurdering av omløpsmidler

Omløpsmidler og kortsiktig gjeld omfatter normalt poster som forfaller til betaling innen ett år etter balansedagen, samt poster som knytter seg til varekretsløpet. Omløpsmidler vurderes til laveste verdi av anskaffelseskost og virkelig verdi.

### Aksjer i datterselskap og tilknyttede selskap

Investeringer i datterselskap og tilknyttede selskap vurderes etter kostmetoden i selskapsregnskapet. Investeringen er vurdert til anskaffelseskost for aksjene med mindre nedskrivning har vært nødvendig. Det er foretatt nedskrivning til virkelig verdi når verdifall skyldes årsaker som ikke kan forventes å være forbigående og det må anses nødvendig etter god regnskapsskikk. Nedskrivninger er reversert når grunnlaget for nedskrivning ikke lenger er til stede.

Utbytte, konsernbidrag og andre utdelinger fra datterselskap er inntektsført samme år som det er avsatt i givers regnskap. Overstiger utbytte / konsernbidraget andelen av opptjent resultat etter anskaffelsestidspunktet, representerer den overskytende del tilbakebetaling av investert kapital, og utdelingene er fratrukket investeringens verdi i balansen til morselskapet.

### Markedsbaserte aksjer og andeler

Investeringer i markedsbaserte aksjer og andeler regnskapsføres til markedsverdi. Urealisert gevinst-/tap per balansedagen regnskapsføres som verdiendring markedsbaserte aksjer.

### Andre langsiktige investeringer

Andre langsiktige investeringer vurderes etter kostmetoden i selskapsregnskapet. Investeringen er vurdert til anskaffelseskost for aksjene med mindre nedskrivning har vært nødvendig. Det er foretatt nedskrivning til virkelig verdi når verdifall skyldes årsaker som ikke kan forventes å være forbigående og det må anses nødvendig etter god regnskapsskikk. Nedskrivninger er reversert når grunnlaget for nedskrivning ikke lenger er til stede. FIFO prinsippet anvendes ved realisasjon av aksjer.

### Fordringer

Kundefordringer og andre fordringer oppføres til pålydende etter fradrag for avsetning til forventet tap. Avsetning til tap gjøres på grunnlag av en individuell vurdering av de enkelte fordringene.



## Note 2 Lønnskostnader

Langsyn AS har ikke hatt lønns- eller personalkostnader i 2023 og det foreligger heller ingen slike forpliktelser.

## Note 3 Spesifikasjon av fordringer og gjeld

<b>Kortsiktige fordringer</b>	<b>2023</b>	<b>2022</b>
Fordring på Restone AS	271 491	0
Fordring på Remora Robotics AS	101 041	0
Fordring på Enerion AS	183 054	39 973
Andre kortsiktige fordringer	0	835 160
<b>Sum</b>	<b>555 586</b>	<b>875 133</b>

<b>Kortsiktig gjeld</b>	<b>2023</b>	<b>2022</b>
Gjeld til aksjonær	0	1 300
Annen kortsiktig gjeld	30 642	0
<b>Sum</b>	<b>30 642</b>	<b>1 300</b>

<b>Langsiktig gjeld</b>	<b>2023</b>	<b>2022</b>
Gjeld til aksjonær	1 621 309	2 690 943
<b>Sum</b>	<b>1 621 309</b>	<b>2 690 943</b>

Rentekostnader knyttet til lån fra aksjonær utgjør kr. 60 597.

Renteinntekter knyttet til fordringene utgjør kr. 6 439.

## Note 4 Investeringer

<b>Datterselskap</b>	<b>Eierandel</b>	<b>Balansført verdi</b>	<b>Resultat 2023</b>	<b>Egenkapital 2023</b>
Periscope Advisors AS	78%	30 000	-236 283	1 793 617
<b>Totalt</b>		<b>30 000</b>		

<b>Andre aksjer og andeler</b>	<b>Anskaffelses kost</b>	<b>Balansført verdi</b>
Stavanger Kapitalforvaltning Invest AS	505 000	692
Stavanger Kapitalforvaltning Invest 2 AS	1 291 153	1 291 153
Restone AS	949 849	949 849
Enerion AS	300 001	300 001
BTR Technologies AS	100 000	100 000
Rezem AS	223 483	223 483
Aivero AS	168 948	168 948
<b>Totalt</b>	<b>3 538 434</b>	<b>3 034 126</b>

Det er inntektsført kr. 283 299 i utbytte fra aksjene i året.

Aksjene i Stavanger Kapital Invest AS er nedskrevet til virkelig verdi.

<b>Markedsbaserte omløpsaksjer</b>	<b>Anskaffelses kost</b>	<b>Balansført verdi</b>	<b>Urealisert gevinst/tap</b>
Aksjeportefølje	2 545 054	1 887 909	-657 145
<b>Totalt</b>	<b>2 545 054</b>	<b>1 887 909</b>	<b>-657 145</b>

Urealisert gevinst er regnskapsført med kr. 259 465.



### Note 5 Skatt

<b>Årets skattekostnad</b>	<b>2023</b>	<b>2022</b>
Resultatført skatt på ordinært resultat:		
Betalbar skatt	522 265	27 135
Endring i utsatt skattefordel	0	0
<b>Skattekostnad ordinært resultat</b>	<b>522 265</b>	<b>27 135</b>
Skattepliktig inntekt:		
Ordinært resultat før skatt	2 383 596	-1 165 002
Permanente forskjeller	-9 664	1 318 255
<b>Skattepliktig inntekt</b>	<b>2 373 932</b>	<b>153 253</b>
Betalbar skatt i balansen:		
Betalbar skatt på årets resultat	522 265	27 135
<b>Sum betalbar skatt i balansen</b>	<b>522 265</b>	<b>27 135</b>

Skatteeffekten av midlertidige forskjeller som har gitt opphav til utsatt skatt og utsatte skattefordeler, spesifisert på typer av midlertidige forskjeller

	<b>2023</b>	<b>2022</b>	<b>Endring</b>
Akkumulert fremførbart underskudd	0	0	0
<b>Grunnlag for utsatt skatt</b>	<b>0</b>	<b>0</b>	<b>0</b>
<b>Utsatt skatt (22 %)</b>	<b>0</b>	<b>0</b>	<b>0</b>

### Note 6 Egenkapital

	<b>Aksjekapital</b>	<b>Overkurs</b>	<b>Udekket tap</b>	<b>Annen egenkapital</b>	<b>Sum egenkapital</b>
<b>Pr. 31.12.2022</b>	<b>55 000</b>	<b>2 475 000</b>	<b>-495 241</b>	<b>0</b>	<b>2 034 759</b>
Årets resultat	0	0	495 241	1 366 091	1 861 331
<b>Pr. 31.12.2023</b>	<b>55 000</b>	<b>2 475 000</b>	<b>0</b>	<b>1 366 091</b>	<b>3 896 091</b>

### Note 7 Aksjonærer

Aksjekapitalen i Langsyn AS pr. 31.12.2023 består av:

	<b>Antall</b>	<b>Pålydende</b>	<b>Bokført</b>
Ordinære aksjer	55 000	1	55 000
<b>Sum</b>	<b>55 000</b>		<b>55 000</b>

#### Eierstruktur

	<b>Sum</b>	<b>Eierandel</b>	<b>Stemmeandel</b>
Øyvind Wathne Aasmyr	55 000	100 %	100 %
<b>Totalt antall aksjer</b>	<b>55 000</b>	<b>100 %</b>	<b>100 %</b>

Aksjer eiet av medlemmer i styret og daglig leder:

<b>Navn</b>	<b>Verv</b>	<b>Sum</b>
Øyvind Wathne Aasmyr	styreleder	55 000
<b>Totalt antall aksjer</b>		<b>55 000</b>