



ÅRSREGNSKAPET FOR REGNSKAPSÅRET 2021 - GENERELL INFORMASJON

Enheten

Organisasjonsnummer: 927 129 280
Organisasjonsform: Aksjeselskap
Foretaksnavn: BYGDAPØBBEN AS
Forretningsadresse: Sagvågsbrekko 6
5410 SAGVÅG

Regnskapsår

Årsregnskapets periode: 01.01.2021 - 31.12.2021

Konsern

Morselskap i konsern: Nei

Regnskapsregler

Regler for små foretak benyttet: Ja
Benyttet ved utarbeidelsen av årsregnskapet til selskapet: Regnskapslovens alminnelige regler

Årsregnskapet fastsatt av kompetent organ

Bekreftet av representant for selskapet: Svein Egil Nordnes Johansen
Dato for fastsettelse av årsregnskapet: 09.06.2022

Grunnlag for avgivelse

År 2021: Årsregnskapet er elektronisk innlevert
År 2020: Tall er hentet fra elektronisk innlevert årsregnskap fra 2021

Det er ikke krav til at årsregnskapet m.v. som sendes til Regnskapsregisteret er undertegnet. Kontrollen på at dette er utført ligger hos revisor/enhetens øverste organ. Sikkerheten ivaretas ved at innsender har rolle/rettighet for innsending av årsregnskapet via Altinn, og ved at det bekreftes at årsregnskapet er fastsatt av kompetent organ.

Brønnøysundregistrene, 24.03.2023



Resultatregnskap

Beløp i: NOK	Note	2021	2020
RESULTATREKNESKAP			
Inntekter			
Salgsinntekt		615 411	
Annen driftsinntekt		1 536	
Sum inntekter		616 947	
Kostnader			
Varekostnad		261 053	
Lønnskostnad	1	1 654	
Avskrivning av driftsmidler og immaterielle eiendeler	3	21 400	
Annen driftskostnad	1	294 684	
Sum kostnader		578 791	
Driftsresultat		38 156	
Annan rentekostnad		10	
Sum finanskostnader		10	
Netto finans		-10	
Ordinært resultat før skattekostnad		38 146	0
Skattekostnad på ordinært resultat	2	7 167	
Ordinært resultat etter skattekostnad		30 979	0
Årsresultat	6	30 979	0
Årsresultat etter minoritetsinteresser		30 979	
Totalresultat		30 979	
Overføringer og disponeringar			
Avsatt til annen egenkapital		30 979	
Sum overføringer og disponeringar		30 979	



Balanse

Beløp i: NOK	Note	2021	2020
BALANSE - EIGEDELAR			
Anleggsmiddel			
Immaterielle egedelar			
Utsett skattefordel	2		
Varige driftsmiddel			
Tomter, bygninger o.a. fast eiendom	3		
Maskiner og anlegg	3		
Skip og flytende installasjoner	3		
Driftsløsøre, inventar o.a. utstyr	3	286 004	
Sum varige driftsmiddel	3	286 004	
Finansielle anleggsmiddel			
Andre langsiktige fordringer		1 500	
Sum finansielle anleggsmiddel		1 500	
Sum anleggsmiddel		287 504	0
Omløpsmiddel			
Varer			
Sum varer		70 502	
Krav			
Kundefordringer		65 456	
Andre kortsiktige fordringer		30 898	
Sum krav		96 354	
Bankinnskott, kontantar og liknande			
Bankinnskudd, kontanter o.l.	4	4 842	
Sum bankinnskott, kontantar og liknande		4 842	
Sum omløpsmiddel		171 697	0
SUM EIGEDELAR		459 201	0



Balanse

Beløp i: NOK	Note	2021	2020
BALANSE - EIGENKAPITAL OG GJELD			
Eigenkapital			
Innskoten eigenkapital			
Aksjekapital	5	295 000	
Behaldning av egne aksjar	5		
Sum innskoten eigenkapital		295 000	
Opptent eigenkapital			
Annen egenkapital		25 409	
Sum opptent eigenkapital		25 409	
Sum eigenkapital	6	320 409	0
Gjeld			
Langsiktig gjeld			
Utsett skatt	2	7 167	
Sum avsetjingar for plikter		7 167	
Anna langsiktig gjeld			
Sum langsiktig gjeld		7 167	0
Kortsiktig gjeld			
Leverandørgjeld		124 106	
Betalbar skatt	2		
Skyldig offentlige avgifter		3 724	
Annen kortsiktig gjeld		3 795	
Sum kortsiktig gjeld		131 625	
Sum gjeld		138 792	0
SUM EIGENKAPITAL OG GJELD		459 201	0



Brønnøysundregistrene

ÅRSREGNSKAP FOR REGNSKAPSÅRET 2021 - GENERELL INFORMASJON

Journalnummer: 2022 483513

Enheten

Organisasjonsnummer: 927 129 280
Organisasjonsform: Aksjeselskap
Foretaksnavn: BYGDAPØBBEN AS
Forretningsadresse: Sagvågsbrekko 6
5410 SAGVÅG

Regnskapsår

Årsregnskapets periode: 01.01.2021 - 31.12.2021

Konsern

Morselskap i konsern: Nei

Regnskapsregler

Regler for små foretak benyttet: Ja
Benyttet ved utarbeidelsen av
årsregnskapet til selskapet: Regnskapslovens alminnelige regler

Årsregnskapet fastsatt av kompetent organ

Bekreftet av representant for selskapet: Svein Egil Nordnes Johansen
Dato for fastsettelse av årsregnskapet: 09.06.2022

Revisjon

Selskapet har besluttet at årsregnskapet
ikke skal revideres: Ja

Grunnlag for avgivelse

År 2021: Årsregnskap er elektronisk innlevert.
År 2020: Tall er hentet fra elektronisk innlevert årsregnskap fra 2021.

Det er ikke krav til at årsregnskapet m.v. som sendes til Regnskapsregisteret er undertegnet. Kontrollen på at dette er utført ligger hos revisor/enhetens øverste organ. Sikkerheten ivaretas ved at innsender har rolle/rettighet for innsending av årsregnskapet via Altinn, og ved at det bekreftes at årsregnskapet er fastsatt av kompetent organ.

Brønnøysundregistrene, 20.06.2022



Organisasjonsnr: 927 129 280
BYGDAPØBBEN AS

RESULTATREGNSKAP

Beløp i: NOK	Note	2021	2020
RESULTATREKNESKAP			
Inntekter			
Salgsinntekt		615 411	
Annen driftsinntekt		1 536	
Sum inntekter		616 947	
Kostnader			
Varekostnad		261 053	
Lønnskostnad	1	1 654	
Avskrivning av driftsmidler og immaterielle eiendeler	3	21 400	
Annen driftskostnad	1	294 684	
Sum kostnader		578 791	
Driftsresultat		38 156	
Annan rentekostnad		10	
Sum finanskostnader		10	
Netto finans		-10	
Ordinært resultat før skattekostnad		38 146	0
Skattekostnad på ordinært resultat	2	7 167	
Ordinært resultat etter skattekostnad		30 979	0
Årsresultat	6	30 979	0
Årsresultat etter minoritetsinteresser		30 979	
Totalresultat		30 979	
Overføringer og disponeringar			
Avsatt til annen egenkapital		30 979	
Sum overføringer og disponeringar		30 979	



Organisasjonsnr: 927 129 280
BYGDAPØBBEN AS

BALANSE

Beløp i: NOK	Note	2021	2020
BALANSE - EIGEDELAR			
Anleggsmiddel			
Immaterielle egedelar			
Utsett skattefordel	2		
Varige driftsmiddel			
Tomter, bygninger o.a. fast eiendom	3		
Maskiner og anlegg	3		
Skip og flytende installasjoner	3		
Driftsløsøre, inventar o. a. utstyr	3	286 004	
Sum varige driftsmiddel	3	286 004	
Finansielle anleggsmiddel			
Andre langsiktige fordringer		1 500	
Sum finansielle anleggsmiddel		1 500	
Sum anleggsmiddel		287 504	0
Omløpsmiddel			
Varer			
Sum varer		70 502	
Krav			
Kundefordringer		65 456	
Andre kortsiktige fordringer		30 898	
Sum krav		96 354	
Bankinnskot, kontantar og liknande			
Bankinnskudd, kontanter o. l.	4	4 842	
Sum bankinnskot, kontantar og liknande		4 842	
Sum omløpsmiddel		171 697	0
SUM EIGEDELAR		459 201	0

BALANSE - EIGENKAPITAL OG GJELD

Eigenkapital



Innskoten egenkapital			
Aksjekapital	5	295 000	
Behaldning av egne aksjar	5		
Sum innskoten egenkapital		295 000	
Opptent egenkapital			
Annen egenkapital		25 409	
Sum opptent egenkapital		25 409	
Sum egenkapital	6	320 409	0
Gjeld			
Langsiktig gjeld			
Utsett skatt	2	7 167	
Sum avsetjingar for plikter		7 167	
Anna langsiktig gjeld			
Sum langsiktig gjeld		7 167	0
Kortsiktig gjeld			
Leverandørgjeld		124 106	
Betalbar skatt	2		
Skyldig offentlige avgifter		3 724	
Annen kortsiktig gjeld		3 795	
Sum kortsiktig gjeld		131 625	
Sum gjeld		138 792	0
SUM EIGENKAPITAL OG GJELD		459 201	0



Organisasjonsnr: 927 129 280
BYGDAPØBBEN AS

NOTEOPPLYSNINGER - SELSKAP - alle poster oppgitt i hele tall

Note

Tal på aksjar og aksjeeigarar

Note

Antall årsverk i regnskapsåret

Verksemda har hatt følgjende tal på årsverk:
0.00

Omløpsmiddel Startdato Sluttdato Endring

Skattemessig fremf.undersk. Startdato Sluttdato Endring

Kortsiktig gjeld Startdato Sluttdato Endring



Årsregnskap 2021
Bygdapøbben AS

Resultatregnskap
Balanse
Noter til regnskapet

Org.nr.: 927 129 280

**RESULTATREGNSKAP**

BYGDAPOBBEN AS

DRIFTSINNEKTER OG DRIFTSKOSTNADER	Note	2021	2020
Salgsinntekt		615 411	0
Annen driftsinntekt		1 536	0
Sum driftsinntekter		616 947	0
Varekostnad		261 053	0
Lønnskostnad	1	1 654	0
Avskrivning av driftsmidler og immaterielle eiendeler	3	21 400	0
Annen driftskostnad	1	294 684	0
Sum driftskostnader		578 791	0
Driftsresultat		38 156	0
FINANSINNEKTER OG FINANSKOSTNADER			
Annen rentekostnad		10	0
Resultat av finansposter		-10	0
Ordinært resultat før skattekostnad		38 146	0
Skattekostnad på ordinært resultat	2	7 167	0
Ordinært resultat		30 979	0
EKSTRAORDINÆRE INNTEKTER OG KOSTNADER			
Årsresultat	6	30 979	0
OVERFØRINGER			
Avsatt til annen egenkapital		30 979	0
Sum overføringer		30 979	0



BALANSE




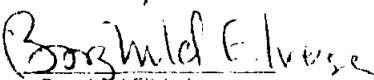


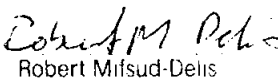
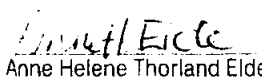
BYGDAPØBBEN AS

EIENDELER	Note	2021	2020
ANLEGGSMIDLER			
IMMATERIELLE EIENDELER			
VARIGE DRIFTSMIDLER			
Driftsløsore, inventar o.a. utstyr	3	286 004	0
Sum varige driftsmidler	3	286 004	0
FINANSIELLE ANLEGGSMIDLER			
Andre langsiktige fordringer		1 500	0
Sum finansielle anleggsmidler		1 500	0
Sum anleggsmidler		287 504	0
OMLØPSMIDLER			
Lager av varer og annen beholdning		70 502	0
FORDRINGER			
Kundefordringer		65 456	0
Andre kortsiktige fordringer		30 898	0
Sum fordringer		96 354	0
INVESTERINGER			
Bankinnskudd, kontanter o.l.	4	4 842	0
Sum omløpsmidler		171 697	0
Sum eiendeler		459 201	0

**BALANSE**

BYGDAPØBBEN AS

EGENKAPITAL OG GJELD	Note	2021	2020
EGENKAPITAL			
INNSKUTT EGENKAPITAL			
Aksjekapital	5	295 000	0
Sum innskutt egenkapital		295 000	0
OPPTJENT EGENKAPITAL			
Annen egenkapital		25 409	0
Sum opptjent egenkapital		25 409	0
Sum egenkapital	6	320 409	0
GJELD			
AVSETNING FOR FORPLIKTELSER			
Utsatt skatt	2	7 167	0
ANNEN LANGSIKTIG GJELD			
KORTSIKTIG GJELD			
Leverandorgjeld		124 106	0
Skyldig offentlige avgifter		3 724	0
Annen kortsiktig gjeld		3 795	0
Sum kortsiktig gjeld		131 625	0
Sum gjeld		138 792	0
Sum egenkapital og gjeld		459 201	0

Stend. 09.06.21
Styret i Bygdapøbben AS.
Svein Egil Nordnes Johansen
styreleder
Oystein Vik
styremedlem
Age Undersen Stokken
styremedlem
Borghild Elida Iversen
styremedlem/daglig leder
Remi Emil Sjø
styremedlem
Wenche Nymark
styremedlem
Britt Heidi Olsen Væroy
styremedlem
Robert Milsud-Delis
styremedlem
Anne Helene Thorland Elde
styremedlem

BYGDAPØBBEN AS

SIDE 4



Regnskapsprinsipper

Årsregnskapet er satt opp i samsvar med regnskapsloven og NRS 8 - God regnskapskikk for små foretak.

DRIFTSINNTEKTER

Inntektsføring ved salg av varer skjer på leveringstidspunktet. Tjenester inntektsføres etter hvert som de leveres.

SKATT

Skattekostnaden i resultatregnskapet omfatter både periodens betalbare skatt og endring i utsatt skatt. Utsatt skatt er beregnet med 22 % på grunnlag av de midlertidige forskjeller som eksisterer mellom regnskapsmessige og skattemessige verdier, samt ligningsmessig underskudd til fremføring ved utgangen av regnskapsåret. Skatteøkende og skattereduserende midlertidige forskjeller som reverserer eller kan reverseres i samme periode er utlignet og nettoført.

KLASSIFISERING OG VURDERING AV ANLEGGSMIDLER

Anleggsmidler omfatter eiendeler bestemt til varig eie og bruk. Anleggsmidler er vurdert til anskaffelseskost. Varige driftsmidler balanseføres og avskrives over driftsmidlets økonomiske levetid. Avskrivningsperioden for fast eiendom anskaffet etter 2009 er dekomponert i en del som gjelder råbygget og en del som gjelder faste tekniske installasjoner. Varige driftsmidler nedskrives til gjenvinnbart beløp ved verdifall som forventes ikke å være forbigående. Gjenvinnbart beløp er det høyeste av netto salgsverdi og verdi i bruk. Verdi i bruk er nåverdi av fremtidige kontantstrømmer knyttet til eiendelen. Nedskrivningen reverseres når grunnlaget for nedskrivningen ikke lenger er til stede.

KLASSIFISERING OG VURDERING AV OMLØPSMIDLER

Omløpsmidler og kortsiktig gjeld omfatter normalt poster som forfaller til betaling innen ett år etter balansedagen, samt poster som knytter seg til varekretsløpet. Omløpsmidler vurderes til laveste verdi av anskaffelseskost og virkelig verdi.

VARER

Varer er vurdert til det laveste av anskaffelseskost og netto salgsverdi.

FORDRINGER

Kundefordringer og andre fordringer oppføres til pålydende etter fradrag for avsetning til forventet tap. Avsetning til tap gjøres på grunnlag av en individuell vurdering av de enkelte fordringene.

Note 1 Lønnskostnader og antall årsverk

LØNSKOSTNADER

	2021	2020
Lønninger	2 014	0
Arbeidsgiveravgift	284	0
Andre ytelser	-644	0
Sum	1 654	0

Selskapet har i 2021 sysselsatt 0 årsverk.



Note 2 Skatt

	2021	2020
Arets skattekostnad		
Resultatført skatt på ordinært resultat:		
Betalbar skatt	0	0
Endring i utsatt skatt	7 167	0
Skattekostnad ordinært resultat	7 167	0
Skattepliktig inntekt:		
Ordinært resultat før skatt	38 146	0
Permanente forskjeller	-5 570	0
Endring i midlertidige forskjeller	-40 081	0
Skattepliktig inntekt	-7 505	0
Betalbar skatt i balansen:		
Betalbar skatt på årets resultat	0	0
Sum betalbar skatt i balansen	0	0

Skatteeffekten av midlertidige forskjeller og underskudd til fremføring som har gitt opphav til utsatt skatt og utsatte skattefordeler, spesifisert på typer av midlertidige forskjeller

	2021	2020	Endring
Varige driftsmidler	40 081	0	-40 081
Sum	40 081	0	-40 081
Akkumulert fremførbart underskudd	-7 505	0	7 505
Grunnlag for utsatt skatt	32 576	0	-32 576
Utsatt skatt (22 %)	7 167	0	-7 167

Note 3 Anleggsmidler

	Driftsløsøre, inventar ol.	Sum
+ Tilgang kjøpte driftsmidler	307 404	307 404
= Anskaffelseskost 31.12.21	307 404	307 404
Akkumulerte avskrivninger 31.12.21	21 400	21 400
= Bokført verdi 31.12.21	286 004	286 004
Årets ordinære avskrivninger	21 400	21 400
Økonomisk levetid	3-5 år	



Note 4 Bankinnskudd

Innestående midler på skattetrekkskonto (bundne midler) er på kr. 152.

Note 5 Aksjonærer

AKSJEKAPITALEN I BYGDAPØBBEN AS PR. 31.12 BESTÅR AV:

	Antall	Pålydende	Bokført
Ordinære aksjer	295	1 000,0	295 000
Sum	295		295 000

EIERSTRUKTUR

De største aksjonærene i % pr. 31.12 var:

	Ordinære	Eierandel	Stemmeandel
Åge Gundersen Stokken	11	3,7	3,7
MMABS AS	10	3,4	3,4
Myhre Maskin AS	10	3,4	3,4
Ove Dahl	10	3,4	3,4
Robert Mifsud-Delis	10	3,4	3,4
Alf Bjarte Restad	5	1,7	1,7
Almås Stein Otto	5	1,7	1,7
Andrea Maud Mjønes	5	1,7	1,7
Anne Heløne Thorland Elde	5	1,7	1,7
Anne Sofie STokken	5	1,7	1,7
Beate Andersen	5	1,7	1,7
Borghild Elida Iversen	5	1,7	1,7
Britt Heidi Olsen Værøy	5	1,7	1,7
Dag Sleen	5	1,7	1,7
Edle Marie Seivåg	5	1,7	1,7
Fosse, Anders Dybvik	5	1,7	1,7
Frank Brandsdahl	5	1,7	1,7
Frode Hammersland	5	1,7	1,7
Fronta AS	5	1,7	1,7
Gerd Myhre Thorland	5	1,7	1,7
Grimen Holding AS	5	1,7	1,7
Hallgeir Bunes	5	1,7	1,7
Håkon Andreas Løberg	5	1,7	1,7
Ina Lise Thorland	5	1,7	1,7
Ing. Øyvind Jørgensen AS	5	1,7	1,7
JAn Terje Nerhus	5	1,7	1,7
Jan Kåre Pedersen	5	1,7	1,7
Jarle Pausen	5	1,7	1,7
John Laukhammar	5	1,7	1,7
LT FINANS AS	5	1,7	1,7
Lars Jørgen Thorland	5	1,7	1,7
Lars Vidar Hope	5	1,7	1,7
Lene Mettala	5	1,7	1,7
Malvin Andahl	5	1,7	1,7
May Lise Horgen	5	1,7	1,7
Mette Laukhamar Hauge	5	1,7	1,7
Odd Arne Ulversøy	5	1,7	1,7



Paul Inge Vikanes	5	1,7	1,7
Per Harald Lunde	5	1,7	1,7
Reinert Svanberg	5	1,7	1,7
Remi Emil Sjo	5	1,7	1,7
Renate Elkeland	5	1,7	1,7
Rune Sandvik	5	1,7	1,7
Rune Vågen	5	1,7	1,7
Sigvor Østerhus	5	1,7	1,7
Sindre Eikeland	5	1,7	1,7
Sjur Runnane	5	1,7	1,7
Sten Isdahl	5	1,7	1,7
Svein Arild Eikeland	5	1,7	1,7
Torleif Væroy	5	1,7	1,7
Vidar Skrymir	5	1,7	1,7
Wenche Nymark	5	1,7	1,7
Øystein Vik	5	1,7	1,7
Sum >1% eierandel	291	98,6	98,6
Sum øvrige	4	1,4	1,4
Totalt antall aksjer	295	100,0	100,0

AKSJER OG OPSJONER EIET AV MEDLEMMER I STYRET OG DAGLIG LEDER:

Navn	Verv	Ordinære
Borghild Elida Iversen	styremedlem/daglig leder	5
Øystein Vik	styremedlem	5
Age Gundersen Stokken	styremedlem	11
Remi Emil Sjo	styremedlem	5
Wenche Nymark	styremedlem	5
Britt Heidi Olsen Væroy	styremedlem	5
Robert Mifsud-Delis	styremedlem	10
Anne Helene Thorland Elde	styremedlem	5
Totalt antall aksjer		51

Note 6 Egenkapital

	Aksjekapital	Overkurs	Annen Innskutt egenkapital	Annen egenkapital	Sum egenkapital
Pr. 31.12.2020	0	0	0	0	0
Stiftelse	295 000			-5570	289 430
Arets resultat				30 979	30 979
Pr 31.12.2021	295 000	0	0	25 409	320 409