



## ÅRSREGNSKAPET FOR REGNSKAPSÅRET 2018 - GENERELL INFORMASJON

### Enheten

Organisasjonsnummer: 981 626 753  
Organisasjonsform: Aksjeselskap  
Foretaksnavn: INCOM INVEST AS  
Forretningsadresse: Gauselvågen 68  
4032 STAVANGER

### Regnskapsår

Årsregnskapets periode: 01.01.2018 - 31.12.2018

### Konsern

Morselskap i konsern: Nei

### Regnskapsregler

Regler for små foretak benyttet: Ja  
Benyttet ved utarbeidelsen av årsregnskapet til selskapet: Regnskapslovens alminnelige regler

### Årsregnskapet fastsatt av kompetent organ

Bekreftet av representant for selskapet: Olaf Ingebrigt Ellingsen  
Dato for fastsettelse av årsregnskapet: 17.06.2019

### Grunnlag for avgivelse

År 2018: Årsregnskapet er elektronisk innlevert  
År 2017: Tall er hentet fra elektronisk innlevert årsregnskap fra 2018

*Det er ikke krav til at årsregnskapet m.v. som sendes til Regnskapsregisteret er undertegnet. Kontrollen på at dette er utført ligger hos revisor/enhetens øverste organ. Sikkerheten ivaretas ved at innsender har rolle/rettighet for innsending av årsregnskapet via Altinn, og ved at det bekreftes at årsregnskapet er fastsatt av kompetent organ.*

Brønnøysundregistrene, 20.11.2020



## Resultatregnskap

Beløp i: NOK	Note	2018	2017
<b>RESULTATREGNSKAP</b>			
<b>Inntekter</b>			
Salgsinntekt		174 572	446 037
<b>Sum inntekter</b>		<b>174 572</b>	<b>446 037</b>
<b>Kostnader</b>			
Varekostnad		37 932	14 342
Lønnskostnad	2	570 499	114 858
Annen driftskostnad	2	47 986	77 725
<b>Sum kostnader</b>		<b>656 417</b>	<b>206 925</b>
<b>Driftsresultat</b>		<b>-481 845</b>	<b>239 112</b>
<b>Finansinntekter og finanskostnader</b>			
Inntekt på investering i datterselskap og tilknyttet selskap		5 685 710	
Renteinntekt fra foretak i samme konsern		776 247	558 626
Annen renteinntekt		3 445	403
Annen finansinntekt		10 351 159	
<b>Sum finansinntekter</b>		<b>16 816 561</b>	<b>559 029</b>
Annen rentekostnad		618 634	668 753
Annen finanskostnad		26 562	
<b>Sum finanskostnader</b>		<b>645 196</b>	<b>668 753</b>
<b>Netto finans</b>		<b>16 171 365</b>	<b>-109 724</b>
<b>Ordinært resultat før skattekostnad</b>		<b>15 689 520</b>	<b>129 388</b>
Skattekostnad på ordinært resultat	7		
<b>Ordinært resultat etter skattekostnad</b>		<b>15 689 520</b>	<b>129 388</b>
<b>Årsresultat</b>		<b>15 689 520</b>	<b>129 388</b>
<b>Årsresultat etter minoritetsinteresser</b>		<b>15 689 520</b>	<b>129 388</b>
<b>Totalresultat</b>		<b>15 689 520</b>	<b>129 388</b>



## Resultatregnskap

<b>Beløp i: NOK</b>	<b>Note</b>	<b>2018</b>	<b>2017</b>
<b>Overføringer og disponeringer</b>			
Overføringer til/fra annen egenkapital		15 689 520	129 388
<b>Sum overføringer og disponeringer</b>		<b>15 689 520</b>	<b>129 388</b>



## Balanse

Beløp i: NOK	Note	2018	2017
<b>BALANSE - EIENDELER</b>			
<b>Anleggsmidler</b>			
<b>Immaterielle eiendeler</b>			
Utsatt skattefordel	7		
<b>Finansielle anleggsmidler</b>			
Investering i datterselskap	4		5 445 300
Investeringer i tilknyttet selskap	4	3 961 283	1
<b>Sum finansielle anleggsmidler</b>		<b>3 961 283</b>	<b>5 445 301</b>
<b>Sum anleggsmidler</b>		<b>3 961 283</b>	<b>5 445 301</b>
<b>Omløpsmidler</b>			
<b>Varer</b>			
<b>Sum varer</b>		<b>101 303</b>	<b>139 235</b>
<b>Fordringer</b>			
Kundefordringer		10 400	153 881
Andre fordringer	4	7 766	6 907
Konsernfordringer		19 449 682	13 658 626
<b>Sum fordringer</b>		<b>19 467 848</b>	<b>13 819 413</b>
<b>Bankinnskudd, kontanter og lignende</b>			
Bankinnskudd, kontanter og lignende		1 905 084	193 849
<b>Sum bankinnskudd, kontanter og lignende</b>		<b>1 905 084</b>	<b>193 849</b>
<b>Sum omløpsmidler</b>		<b>21 474 235</b>	<b>14 152 497</b>
<b>SUM EIENDELER</b>		<b>25 435 518</b>	<b>19 597 798</b>
<b>BALANSE - EGENKAPITAL OG GJELD</b>			
<b>Egenkapital</b>			
<b>Innskutt egenkapital</b>			
Selskapskapital	3	100 000	100 000



## Balanse

<b>Beløp i: NOK</b>	<b>Note</b>	<b>2018</b>	<b>2017</b>
Beholdning av egne aksjer	3		
Overkurs		3 800	3 800
<b>Sum innskutt egenkapital</b>		<b>103 800</b>	<b>103 800</b>
<b>Opptjent egenkapital</b>			
Annen egenkapital		16 624 891	2 935 372
<b>Sum opptjent egenkapital</b>		<b>16 624 891</b>	<b>2 935 372</b>
<b>Sum egenkapital</b>	5	<b>16 728 691</b>	<b>3 039 172</b>
<b>Gjeld</b>			
<b>Langsiktig gjeld</b>			
Utsatt skatt	7		
<b>Annen langsiktig gjeld</b>			
<b>Sum langsiktig gjeld</b>		<b>0</b>	<b>0</b>
<b>Kortsiktig gjeld</b>			
Leverandørgjeld			1 800
Betalbar skatt	7		
Utbytte			205 000
Annen kortsiktig gjeld	4, 6	8 706 827	16 351 826
<b>Sum kortsiktig gjeld</b>		<b>8 706 827</b>	<b>16 558 626</b>
<b>Sum gjeld</b>		<b>8 706 827</b>	<b>16 558 626</b>
<b>SUM EGENKAPITAL OG GJELD</b>		<b>25 435 518</b>	<b>19 597 798</b>



## Resultatregnskap

Incom Invest AS

Driftsinntekter og driftskostnader	Note	2018	2017
Salgsinntekt		174 572	446 037
<b>Sum driftsinntekter</b>		<b>174 572</b>	<b>446 037</b>
Varekostnad		37 932	14 342
Lønnskostnad	2	570 499	114 858
Annen driftskostnad	2	47 986	77 725
<b>Sum driftskostnader</b>		<b>656 417</b>	<b>206 925</b>
<b>Driftsresultat</b>		<b>-481 845</b>	<b>239 112</b>
Inntekt på investering i tilknyttet selskap		5 685 710	0
Renteinntekt fra foretak i samme konsern		776 247	558 626
Annen renteinntekt		3 445	403
Annen finansinntekt		10 351 159	0
Annen rentekostnad		618 634	668 753
Annen finanskostnad		26 562	0
<b>Resultat av finansposter</b>		<b>16 171 365</b>	<b>-109 724</b>
Ordinært resultat før skattekostnad		15 689 520	129 388
<b>Ordinært resultat</b>		<b>15 689 520</b>	<b>129 388</b>
<b>Årsresultat</b>		<b>15 689 520</b>	<b>129 388</b>
<b>Overføringer</b>			
Avsatt til annen egenkapital		15 689 520	129 388
<b>Sum overføringer</b>		<b>15 689 520</b>	<b>129 388</b>

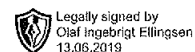


Legally signed by  
Olaf Ingebrigt Ellingsen  
13.06.2019

## Balanse

Incom Invest AS

Eiendeler	Note	2018	2017
Investeringer i datterselskap	4	0	5 445 300
Investeringer i tilknyttet selskap	4	3 961 283	1
<b>Sum finansielle anleggsmidler</b>		<b>3 961 283</b>	<b>5 445 301</b>
<b>Sum anleggsmidler</b>		<b>3 961 283</b>	<b>5 445 301</b>
<b>Omløpsmidler</b>			
Lager av varer og annen beholdning		101 303	139 235
Kundefordringer		10 400	153 881
Andre kortsiktige fordringer	4	7 766	6 907
Konsernfordringer		19 449 682	13 658 626
<b>Sum fordringer</b>		<b>19 467 848</b>	<b>13 819 413</b>
Bankinnskudd, kontanter o.l.		1 905 084	193 849
<b>Sum omløpsmidler</b>		<b>21 474 235</b>	<b>14 152 497</b>
<b>Sum eiendeler</b>		<b>25 435 518</b>	<b>19 597 798</b>



## Balanse

Incom Invest AS

Egenkapital og gjeld	Note	2018	2017
<b>Egenkapital</b>			
Aksjekapital	3	100 000	100 000
Overkurs		3 800	3 800
<b>Sum innskutt egenkapital</b>		<b>103 800</b>	<b>103 800</b>
Annen egenkapital		16 624 891	2 935 372
<b>Sum opptjent egenkapital</b>		<b>16 624 891</b>	<b>2 935 372</b>
<b>Sum egenkapital</b>	<b>5</b>	<b>16 728 691</b>	<b>3 039 172</b>
<b>Gjeld</b>			
Leverandørgjeld		0	1 800
Utbytte		0	205 000
Annen kortsiktig gjeld	4, 6	8 706 827	16 351 826
<b>Sum kortsiktig gjeld</b>		<b>8 706 827</b>	<b>16 558 626</b>
<b>Sum gjeld</b>		<b>8 706 827</b>	<b>16 558 626</b>
<b>Sum egenkapital og gjeld</b>		<b>25 435 518</b>	<b>19 597 798</b>

Sandnes  
Styret i Incom Invest AS

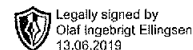
---

Olaf Ingebrigt Ellingsen  
styreleder/daglig leder



## Noter 2018

Incom Invest AS



### Note 1 Regnskapsprinsipper

Årsregnskapet er satt opp i samsvar med regnskapsloven og NRS 8 - God regnskapsskikk for små foretak.

#### **Driftsinntekter**

Inntektsføring ved salg av varer skjer på leveringstidspunktet. Tjenester inntektsføres etter hvert som de leveres.

#### **Skatt**

Skattekostnaden i resultatregnskapet omfatter både periodens betalbare skatt og endring i utsatt skatt. Utsatt skatt er beregnet med 22 % på grunnlag av de midlertidige forskjeller som eksisterer mellom regnskapsmessige og skattemessige verdier, samt ligningsmessig underskudd til fremføring ved utgangen av regnskapsåret. Skatteøkende og skattereduserende midlertidige forskjeller som reverserer eller kan reverseres i samme periode er utlignet og nettoført.

#### **Klassifisering og vurdering av omløpsmidler**

Omløpsmidler og kortsiktig gjeld omfatter normalt poster som forfaller til betaling innen ett år etter balansedagen, samt poster som knytter seg til varekretsløpet. Omløpsmidler vurderes til laveste verdi av anskaffelseskost og virkelig verdi.

#### **Varer**

Varer er vurdert til det laveste av anskaffelseskost og netto salgsverdi.

#### **Fordringer**

Kundefordringer og andre fordringer oppføres til pålydende etter fradrag for avsetning til forventet tap. Avsetning til tap gjøres på grunnlag av en individuell vurdering av de enkelte fordringene.

### Note 2 Lønnskostnader, antall ansatte, godtgjørelser, lån til ansatte m.m.

<b>Lønnskostnader</b>	<b>2018</b>	<b>2017</b>
Lønninger	500 000	100 000
Arbeidsgiveravgift	70 499	14 100
Pensjonskostnader	0	0
Andre ytelser	0	758
<b>Sum</b>	<b>570 499</b>	<b>114 858</b>
Gjennomsnittlig antall årsverk	1	0,2

Det er ikke utbetalt lønn eller annen godtgjørelse til daglig leder.

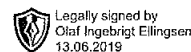
#### **Pensjonsforpliktelser**

Selskapet er ikke pliktig til å ha tjenestepensjonsordning etter lov om obligatorisk tjenestepensjon. Selskapets pensjonsordninger tilfredsstiller kravene i denne lov.



## Noter 2018

Incom Invest AS



### Note 3 Aksjonærer

Aksjekapitalen i Incom Invest AS pr. 31.12 består av:

	Antall	Pålydende	Bokført
Ordinære aksjer	10 000	10,00	100 000
<b>Sum</b>	<b>10 000</b>		<b>100 000</b>

### Eierstruktur

De største aksjonærene i % pr. 31.12 var:

	Ordinære	Eierandel	Stemmeandel
Olaf Ingebrigt Ellingsen	10 000	100,0	100,0
<b>Totalt antall aksjer</b>	<b>10 000</b>	<b>100,0</b>	<b>100,0</b>

Aksjer og opsjoner eiet av medlemmer i styret og daglig leder:

Navn	Verv	Ordinære
Olaf Ingebrigt Ellingsen	styreleder/daglig leder	10 000

### Note 4 Tilknyttet selskap og mellomværende med konsernselskaper

Incom Invest AS har eierandeler i følgende selskap:

	Forretningskontor	Eier/stemme andel	Egenkapital	Resultat
Scanwell Holding AS	Sandnes	39,6 %	18 587 580	540 170

Mellomværende med selskap i samme konsern

	2018	2017
<b>Fordringer</b>		
Andre kortsiktige fordringer	19 449 682	13 658 626
<b>Renteinntekt fra konsernselskaper</b>		
Renter konsernmellomværende	776 247	558 626

Transaksjoner mellom selskaper i konsernet er gjennomført i henhold til forretningsmessige vilkår.

### Note 5 Egenkapital

	Aksjekapital	Overkurs	Annen egenkapital	Sum
Egenkapital pr 01.01	100 000	3 800	2 935 372	3 039 172
Årets resultat			15 689 520	15 689 520
Tilleggsutbytte			-2 000 000	-2 000 000
<b>Sum</b>	<b>100 000</b>	<b>3 800</b>	<b>16 624 891</b>	<b>16 728 691</b>



## Noter 2018

Incom Invest AS

Legally signed by  
Olaf Ingebrig Ellingsen  
13.06.2019

### Note 6 Annen kortsiktig gjeld

Av annen kortsiktig gjeld utgjør kroner -8 681 131,- Ole Brian Jepsen. Lånet forfaller med påkrav, men senest 31.12.2019, renter betales med 5 %. Det er stilt tilfredsstillende sikkerhet for lånet.

### **Note 7 Skatt**

<b>Årets skattekostnad</b>	<b>2018</b>	<b>2017</b>
Resultatført skatt på ordinært resultat:		
Betalbar skatt	0	0
Endring i utsatt skattefordel	0	0
<b>Skattekostnad ordinært resultat</b>	<b>0</b>	<b>0</b>
Skattepliktig inntekt:		
Ordinært resultat før skatt	15 689 520	129 388
Permanente forskjeller	-15 863 395	1 363
Endring i midlertidige forskjeller	0	0
Anvendelse av fremførbart underskudd	0	-130 751
<b>Skattepliktig inntekt</b>	<b>-173 876</b>	<b>0</b>
Betalbar skatt i balansen:		
Betalbar skatt på årets resultat	0	0
<b>Sum betalbar skatt i balansen</b>	<b>0</b>	<b>0</b>

Skatteeffekten av midlertidige forskjeller og underskudd til fremføring som har gitt opphav til utsatt skatt og utsatte skattefordeler, spesifisert på typer av midlertidige forskjeller:

	<b>2018</b>	<b>2017</b>	<b>Endring</b>
Akkumulert fremførbart underskudd	-3 814 260	-3 640 384	173 876
Inngår ikke i beregningen av utsatt skatt	3 814 260	3 640 384	-173 876
<b>Grunnlag for beregning av utsatt skatt</b>	<b>0</b>	<b>0</b>	<b>0</b>
<b>Utsatt skattefordel (22 % / 23 %)</b>	<b>0</b>	<b>0</b>	<b>0</b>

I henhold til God regnskapsskikk for små foretak balanseføres ikke utsatt skattefordel.