



ÅRSREGNSKAPET FOR REGNSKAPSÅRET 2023 - GENERELL INFORMASJON

Enheten

Organisasjonsnummer: 919 982 853
Organisasjonsform: Aksjeselskap
Foretaksnavn: DRØMMEROM HOLDING AS
Forretningsadresse: Hans Hansens vei 110
3021 DRAMMEN

Regnskapsår

Årsregnskapets periode: 01.01.2023 - 31.12.2023

Konsern

Morselskap i konsern: Ja
Konsernregnskap lagt ved: Nei

Regnskapsregler

Regler for små foretak benyttet: Ja
Benyttet ved utarbeidelsen av årsregnskapet til selskapet: Regnskapslovens alminnelige regler

Årsregnskapet fastsatt av kompetent organ

Bekreftet av representant for selskapet: NORIAN REGNSKAP AS
Dato for fastsettelse av årsregnskapet: 30.05.2024

Grunnlag for avgivelse

År 2023: Årsregnskapet er elektronisk innlevert
År 2022: Tall er hentet fra elektronisk innlevert årsregnskap fra 2023

Det er ikke krav til at årsregnskapet m.v. som sendes til Regnskapsregisteret er undertegnet. Kontrollen på at dette er utført ligger hos revisor/enhetens øverste organ. Sikkerheten ivaretas ved at innsender har rolle/rettighet for innsending av årsregnskapet via Altinn, og ved at det bekreftes at årsregnskapet er fastsatt av kompetent organ.

Brønnøysundregistrene, 09.07.2025



Resultatregnskap

| Beløp i: NOK | Note | 2023 | 2022 |
|---|------|----------------|----------------|
| RESULTATREGNSKAP | | | |
| Kostnader | | | |
| Lønnskostnad | 1 | | |
| Annen driftskostnad | | 35 114 | 20 116 |
| Sum kostnader | 1 | 35 114 | 20 116 |
| Driftsresultat | | -35 114 | -20 116 |
| Finansinntekter og finanskostnader | | | |
| Annen renteinntekt | | 4 | 2 |
| Sum finansinntekter | | 4 | 2 |
| Annen rentekostnad | | 52 339 | 57 723 |
| Sum finanskostnader | | 52 339 | 57 723 |
| Netto finans | | -52 335 | -57 721 |
| Ordinært resultat før skattekostnad | 2 | -87 449 | -77 837 |
| Skattekostnad på resultat | 2 | | |
| Ordinært resultat etter skattekostnad | | -87 449 | -77 837 |
| Årsresultat | 3 | -87 449 | -77 837 |
| Årsresultat etter minoritetsinteresser | | -87 449 | -77 837 |
| Totalresultat | | -87 449 | -77 837 |
| Overføringer og disponeringer | | | |
| Avsatt til annen egenkapital | | -87 449 | -77 837 |
| Sum overføringer og disponeringer | | -87 449 | -77 837 |



Balanse

| Beløp i: NOK | Note | 2023 | 2022 |
|--|------|------------------|------------------|
| BALANSE - EIENDELER | | | |
| Anleggsmidler | | | |
| Immaterielle eiendeler | | | |
| Utsatt skattefordel | 2 | | |
| Finansielle anleggsmidler | | | |
| Investering i datterselskap | 4 | 6 000 000 | 6 000 000 |
| Sum finansielle anleggsmidler | | 6 000 000 | 6 000 000 |
| Sum anleggsmidler | | 6 000 000 | 6 000 000 |
| Omløpsmidler | | | |
| Varer | | | |
| Fordringer | | | |
| Andre kortsiktige fordringer | | 346 | 56 |
| Konsernfordringer | | 60 000 | 60 000 |
| Sum fordringer | | 60 346 | 60 056 |
| Bankinnskudd, kontanter og lignende | | | |
| Bankinnskudd, kontanter o.l. | 5 | 52 455 | 2 070 |
| Sum bankinnskudd, kontanter og lignende | | 52 455 | 2 070 |
| Sum omløpsmidler | | 112 801 | 62 126 |
| SUM EIENDELER | | 6 112 801 | 6 062 126 |
| BALANSE - EGENKAPITAL OG GJELD | | | |
| Egenkapital | | | |
| Innskutt egenkapital | | | |
| Aksjekapital | 6 | 30 000 | 30 000 |
| Beholdning av egne aksjer | 6 | | |
| Annen innskutt egenkapital | | -9 670 | -9 670 |
| Sum innskutt egenkapital | | 20 330 | 20 330 |



Balanse

| Beløp i: NOK | Note | 2023 | 2022 |
|-----------------------------------|------|------------------|------------------|
| Opptjent egenkapital | | | |
| Udekket tap | | 411 912 | 324 463 |
| Sum opptjent egenkapital | | -411 912 | -324 463 |
| Sum egenkapital | 3 | -391 582 | -304 133 |
| Gjeld | | | |
| Langsiktig gjeld | | | |
| Utsatt skatt | 2 | | |
| Annen langsiktig gjeld | | | |
| Gjeld til kredittinstitusjoner | | 945 747 | 1 144 827 |
| Øvrig langsiktig gjeld | | 5 555 543 | 5 199 764 |
| Sum annen langsiktig gjeld | 7 | 6 501 290 | 6 344 591 |
| Sum langsiktig gjeld | | 6 501 290 | 6 344 591 |
| Kortsiktig gjeld | | | |
| Leverandørgjeld | | 3 094 | 309 |
| Betalbar skatt | 2 | | |
| Annen kortsiktig gjeld | | | 21 359 |
| Sum kortsiktig gjeld | | 3 094 | 21 668 |
| Sum gjeld | | 6 504 383 | 6 366 259 |
| SUM EGENKAPITAL OG GJELD | | 6 112 801 | 6 062 126 |



Brønnøysundregistrene

ÅRSREGNSKAP FOR REGNSKAPSÅRET 2023 - GENERELL INFORMASJON

Journalnummer: 2024 516050

Enheten

Organisasjonsnummer: 919 982 853
Organisasjonsform: Aksjeselskap
Foretaksnavn: DRØMMEROM HOLDING AS
Forretningsadresse: Hans Hansens vei 110
3021 DRAMMEN

Regnskapsår

Årsregnskapets periode: 01.01.2023 - 31.12.2023

Konsern

Morselskap i konsern: Ja
Konsernregnskap lagt ved: Nei

Regnskapsregler

Regler for små foretak benyttet: Ja
Benyttet ved utarbeidelsen av
årsregnskapet til selskapet: Regnskapslovens alminnelige regler

Årsregnskapet fastsatt av kompetent organ

Bekreftet av representant for selskapet: NORIAN REGNSKAP AS
Dato for fastsettelse av årsregnskapet: 30.05.2024

Revisjon

Selskapet har besluttet at årsregnskapet
ikke skal revideres: Ja
Årsregnskapet er utarbeidet av ekstern
autorisert regnskapsfører: Ja
Ekstern autorisert regnskapsfører har i
løpet av regnskapsåret bistått ved den
løpende regnskapsføringen eller utført
andre tjenester for selskapet enn å
utarbeide årsregnskapet: Ja

Grunnlag for avgivelse

År 2023: Årsregnskap er elektronisk innlevert.
År 2022: Tall er hentet fra elektronisk innlevert årsregnskap fra 2023.

Det er ikke krav til at årsregnskapet m.v. som sendes til Regnskapsregisteret er undertegnet. Kontrollen på at dette er utført ligger hos revisor/enhetens øverste organ. Sikkerheten ivaretas ved at innsender har rolle/rettighet for innsending av årsregnskapet via Altinn, og ved at det bekreftes at årsregnskapet er fastsatt av kompetent organ.

Brønnøysundregistrene, 17.06.2024

Brønnøysundregistrene
Postadresse: Postboks 900, 8910 Brønnøysund
Telefon: 75 00 75 00
E-post: firmapost@brreg.no Internett: www.brreg.no
Organisasjonsnummer: 974 760 673



Organisasjonsnr: 919 982 853
DRØMMEROM HOLDING AS

RESULTATREGNSKAP

| Beløp i: NOK | Note | 2023 | 2022 |
|---|----------|----------------|----------------|
| RESULTATREGNSKAP | | | |
| Kostnader | | | |
| Lønnskostnad | 1 | | |
| Annen driftskostnad | | 35 114 | 20 116 |
| Sum kostnader | 1 | 35 114 | 20 116 |
| Driftsresultat | | -35 114 | -20 116 |
| Finansinntekter og finanskostnader | | | |
| Annen renteinntekt | | 4 | 2 |
| Sum finansinntekter | | 4 | 2 |
| Annen rentekostnad | | 52 339 | 57 723 |
| Sum finanskostnader | | 52 339 | 57 723 |
| Netto finans | | -52 335 | -57 721 |
| Ordinært resultat før skattekostnad | | | |
| Skattekostnad på resultat | 2 | -87 449 | -77 837 |
| Ordinært resultat etter skattekostnad | | -87 449 | -77 837 |
| Årsresultat | 3 | -87 449 | -77 837 |
| Årsresultat etter minoritetsinteresser | | -87 449 | -77 837 |
| Totalresultat | | -87 449 | -77 837 |
| Overføringer og disponeringer | | | |
| Avsatt til annen egenkapital | | -87 449 | -77 837 |
| Sum overføringer og disponeringer | | -87 449 | -77 837 |



Organisasjonsnr: 919 982 853
DRØMMEROM HOLDING AS

BALANSE

| Beløp i: NOK | Note | 2023 | 2022 |
|--|------|------------------|------------------|
| BALANSE - EIENDELER | | | |
| Anleggsmidler | | | |
| Immaterielle eiendeler | | | |
| Utsatt skattefordel | 2 | | |
| Finansielle anleggsmidler | | | |
| Investering i datterselskap | 4 | 6 000 000 | 6 000 000 |
| Sum finansielle anleggsmidler | | 6 000 000 | 6 000 000 |
| Sum anleggsmidler | | 6 000 000 | 6 000 000 |
| Omløpsmidler | | | |
| Varer | | | |
| Fordringer | | | |
| Andre kortsiktige fordringer | | 346 | 56 |
| Konsernfordringer | | 60 000 | 60 000 |
| Sum fordringer | | 60 346 | 60 056 |
| Bankinnskudd, kontanter og lignende | | | |
| Bankinnskudd, kontanter o. l. | 5 | 52 455 | 2 070 |
| Sum bankinnskudd, kontanter og lignende | | 52 455 | 2 070 |
| Sum omløpsmidler | | 112 801 | 62 126 |
| SUM EIENDELER | | 6 112 801 | 6 062 126 |
| BALANSE - EGENKAPITAL OG GJELD | | | |
| Egenkapital | | | |
| Innskutt egenkapital | | | |
| Aksjekapital | 6 | 30 000 | 30 000 |
| Beholdning av egne aksjer | 6 | | |
| Annen innskutt egenkapital | | -9 670 | -9 670 |
| Sum innskutt egenkapital | | 20 330 | 20 330 |
| Opptjent egenkapital | | | |
| Udekket tap | | 411 912 | 324 463 |
| Sum opptjent egenkapital | | -411 912 | -324 463 |
| Sum egenkapital | 3 | -391 582 | -304 133 |



| | | | |
|-----------------------------------|----------|------------------|------------------|
| Gjeld | | | |
| Langsiktig gjeld | | | |
| Utsatt skatt | 2 | | |
| Annen langsiktig gjeld | | | |
| Gjeld til | | | |
| kredittinstitusjoner | | 945 747 | 1 144 827 |
| Øvrig langsiktig gjeld | | 5 555 543 | 5 199 764 |
| Sum annen langsiktig gjeld | 7 | 6 501 290 | 6 344 591 |
| Sum langsiktig gjeld | | 6 501 290 | 6 344 591 |
| Kortsiktig gjeld | | | |
| Leverandørgjeld | | 3 094 | 309 |
| Betalbar skatt | 2 | | |
| Annen kortsiktig gjeld | | | 21 359 |
| Sum kortsiktig gjeld | | 3 094 | 21 668 |
| Sum gjeld | | 6 504 383 | 6 366 259 |
| SUM EGENKAPITAL OG GJELD | | 6 112 801 | 6 062 126 |



Organisasjonsnr: 919 982 853
DRØMMEROM HOLDING AS

NOTEOPPLYSNINGER - SELSKAP - alle poster oppgitt i hele tall

Note

Antall årsverk i regnskapsåret
0.00

| <u>Sum</u> | <u>Beløp</u> |
|---------------------------------|--|
| <u>Balanseført verdi 31.12.</u> | <u>Varige driftsmidler Immaterielle eiend.</u> |

Konsernregnskap

Morselskapet sitt navn

Forretningskontor for morselskapet

Begrunnelse for at datterselskap er utelatt fra konsolideringen

| <u>Samlet beløp - tilknyttet selskap</u> | <u>Årets</u> | <u>Fjorårets</u> |
|--|--------------|------------------|
|--|--------------|------------------|

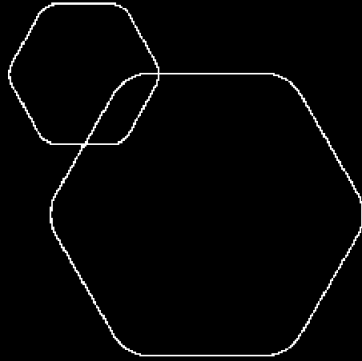
| | | |
|---|--------------|------------------|
| <u>Samlet beløp - foretak i samme konsern</u> | <u>Årets</u> | <u>Fjorårets</u> |
|---|--------------|------------------|

| | | |
|---|--------------|------------------|
| <u>Samlet beløp - foretak i samme konsern</u> | <u>Årets</u> | <u>Fjorårets</u> |
|---|--------------|------------------|

| | | |
|---|--------------|------------------|
| <u>Samlet beløp - felles kontrollert virksomhet</u> | <u>Årets</u> | <u>Fjorårets</u> |
|---|--------------|------------------|

| <u>Pantstillelse</u> | <u>Beløp</u> |
|----------------------|--------------|
|----------------------|--------------|

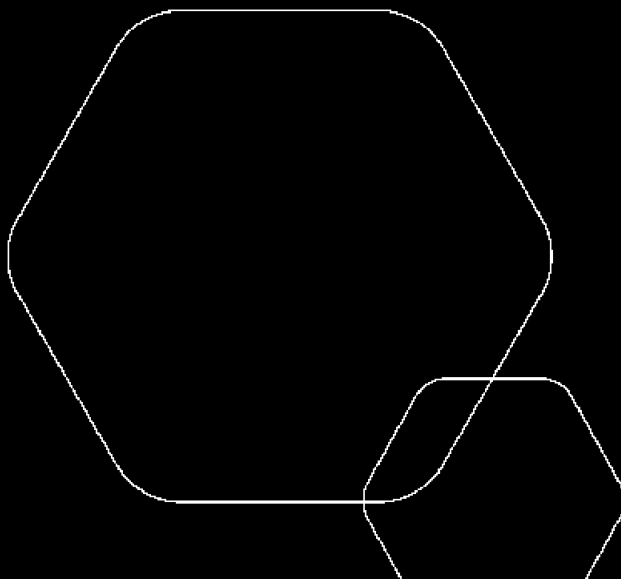
| | | | |
|----------------------------------|---------------|------------------|-------------------------|
| <u>Beholdning av egne aksjer</u> | <u>Antall</u> | <u>Pålydende</u> | <u>Andel av aksjek.</u> |
|----------------------------------|---------------|------------------|-------------------------|



Årsregnskap 2023

Drømmerom Holding AS

Resultatregnskap
Balanse
Noter til regnskapet



Org.nr.: 919 982 853



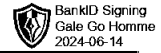
BankID Signing
Jarl Homme
2024-06-14

BankID Signing
Gale Go Homme
2024-06-14

RESULTATREGNSKAP

DRØMMEROM HOLDING AS

| DRIFTSINNEKTER OG DRIFTSKOSTNADER | Note | 2023 | 2022 |
|---|----------|----------------|----------------|
| Annen driftskostnad | | 35 114 | 20 116 |
| Sum driftskostnader | 1 | 35 114 | 20 116 |
| Driftsresultat | | -35 114 | -20 116 |
| FINANSINNEKTER OG FINANSKOSTNADER | | | |
| Annen renteinntekt | | 4 | 2 |
| Annen rentekostnad | | 52 339 | 57 723 |
| Resultat av finansposter | | -52 335 | -57 721 |
| Resultat før skattekostnad | 2 | -87 449 | -77 837 |
| Resultat | | -87 449 | -77 837 |
| EKSTRAORDINÆRE INNEKTER OG KOSTNADER | | | |
| Årsresultat | 3 | -87 449 | -77 837 |
| OVERFØRINGER | | | |
| Avsatt til annen egenkapital | | -87 449 | -77 837 |
| Sum overføringer | | -87 449 | -77 837 |



BALANSE

DRØMMEROM HOLDING AS

| EIENDELER | Note | 2023 | 2022 |
|--------------------------------------|------|------------------|------------------|
| ANLEGGSMIDLER | | | |
| IMMATERIELLE EIENDELER | | | |
| VARIGE DRIFTSMIDLER | | | |
| FINANSIELLE ANLEGGSMIDLER | | | |
| Investeringer i datterselskap | 4 | 6 000 000 | 6 000 000 |
| Sum finansielle anleggsmidler | | 6 000 000 | 6 000 000 |
| Sum anleggsmidler | | 6 000 000 | 6 000 000 |
| OMLØPSMIDLER | | | |
| FORDRINGER | | | |
| Andre kortsiktige fordringer | | 346 | 56 |
| Konsernfordringer | | 60 000 | 60 000 |
| Sum fordringer | | 60 346 | 60 056 |
| Bankinnskudd, kontanter o.l. | 5 | 52 455 | 2 070 |
| Sum omløpsmidler | | 112 801 | 62 126 |
| Sum eiendeler | | 6 112 801 | 6 062 126 |



BALANSE

DRØMMEROM HOLDING AS

| EGENKAPITAL OG GJELD | Note | 2023 | 2022 |
|-----------------------------------|----------|------------------|------------------|
| EGENKAPITAL | | | |
| INNSKUTT EGENKAPITAL | | | |
| Aksjekapital | 6 | 30 000 | 30 000 |
| Annen innskutt egenkapital | | -9 670 | -9 670 |
| Sum innskutt egenkapital | | 20 330 | 20 330 |
| OPPTJENT EGENKAPITAL | | | |
| Udekket tap | | -411 912 | -324 463 |
| Sum opptjent egenkapital | | -411 912 | -324 463 |
| Sum egenkapital | 3 | -391 582 | -304 133 |
| ANNEN LANGSIKTIG GJELD | | | |
| Gjeld til kredittinstitusjoner | | 945 747 | 1 144 827 |
| Øvrig langsiktig gjeld | | 5 555 543 | 5 199 764 |
| Sum annen langsiktig gjeld | 7 | 6 501 290 | 6 344 591 |
| KORTSIKTIG GJELD | | | |
| Leverandørgjeld | | 3 094 | 309 |
| Annen kortsiktig gjeld | | 0 | 21 359 |
| Sum kortsiktig gjeld | | 3 094 | 21 668 |
| Sum gjeld | | 6 504 383 | 6 366 259 |
| Sum egenkapital og gjeld | | 6 112 801 | 6 062 126 |

Drammen, 30.05.2024
Styret i Drømmerom Holding AS

HOMME JARL
styreleder/daglig leder

HOMME GALE GO
styremedlem



Regnskapsprinsipper



Årsregnskapet er satt opp i samsvar med regnskapsloven og NRS 8 - God regnskapsskikk for små foretak.

SKATT

Skattekostnaden i resultatregnskapet omfatter både periodens betalbare skatt og endring i utsatt skatt. Utsatt skatt er beregnet med 22 % på grunnlag av de midlertidige forskjeller som eksisterer mellom regnskapsmessige og skattemessige verdier, samt ligningsmessig underskudd til fremføring ved utgangen av regnskapsåret. Skatteøkende og skattereduserende midlertidige forskjeller som reverserer eller kan reverseres i samme periode er utlignet og nettoført.

KLASSIFISERING OG VURDERING AV OMLØPSMIDLER

Omløpsmidler og kortsiktig gjeld omfatter normalt poster som forfaller til betaling innen ett år etter balansedagen, samt poster som knytter seg til varekretsløpet. Omløpsmidler vurderes til laveste verdi av anskaffelseskost og virkelig verdi.

AKSJER I DATTERSELSKAP

Datterselskap vurderes etter kostmetoden i selskapsregnskapet. Investeringen er vurdert til anskaffelseskost for aksjene med mindre nedskrivning har vært nødvendig. Det er foretatt nedskrivning til virkelig verdi når verdifall skyldes årsaker som ikke kan forventes å være forbigående og det må anses nødvendig etter god regnskapsskikk. Nedskrivninger er reversert når grunnlaget for nedskrivning ikke lenger er til stede.

Utbytte, konsernbidrag og andre utdelinger fra datterselskap er inntektsført samme år som det er avsatt i givers regnskap. Overstiger utbytte / konsernbidraget andelen av opptjent resultat etter anskaffelsestidspunktet, representerer den overskytende del tilbakebetaling av investert kapital, og utdelingene er fratrukket investeringens verdi i balansen til morselskapet.

FORDRINGER

Kundefordringer og andre fordringer oppføres til pålydende etter fradrag for avsetning til forventet tap. Avsetning til tap gjøres på grunnlag av en individuell vurdering av de enkelte fordringene.



Note 1 Lønn, antall årsverk, ytelser til ledende personer m.v

Lønn

Selskapet har ingen ansatte og har ikke utbetalt lønn i regnskapsåret 2023.

Antall årsverk

Selskapet har i 2023 sysselsatt 0 årsverk.

Ytelser til ledende personer

Det er ikke gitt ytelser til ledende personer.

Revision

Selskapet oppfylder kravene til fravalg revisor, og dette er valgt. Årsregnskapet er utarbeidet av autorisert regnskapsførerselskap.

Note 2 Skatt

| Årets skattekostnad | 2023 | 2022 |
|--|----------------|----------------|
| Resultatført skatt på ordinært resultat: | | |
| Betalbar skatt | 0 | 0 |
| Endring i utsatt skattefordel | 0 | 0 |
| Skattekostnad ordinært resultat | 0 | 0 |
| Skattepliktig inntekt: | | |
| Resultat før skatt | -87 449 | -77 837 |
| Permanente forskjeller | 0 | 0 |
| Skattepliktig inntekt | -87 449 | -77 837 |
| Betalbar skatt i balansen: | | |
| Betalbar skatt på årets resultat | 0 | 0 |
| Sum betalbar skatt i balansen | 0 | 0 |

Skatteeffekten av midlertidige forskjeller og underskudd til fremføring som har gitt opphav til utsatt skatt og utsatte skattefordeler, spesifisert på typer av midlertidige forskjeller

| | 2023 | 2022 | Endring |
|---|----------|----------|----------|
| Akkumulert fremførbart underskudd | -411 912 | -324 463 | 87 449 |
| Inngår ikke i beregningen av utsatt skatt | 411 912 | 324 463 | -87 449 |
| Utsatt skattefordel (22 %) | 0 | 0 | 0 |

I henhold til God regnskapsskikk for små foretak balanseføres ikke utsatt skattefordel.



Note 3 Egenkapital

BankID Signing
Jarl Homme
2024-06-14

BankID Signing
Gale Go Homme
2024-06-14

| | Aksjekapital | Overkurs | Annen Innskutt Egenkapital | Udekket tap | Sum egenkapital |
|----------------|--------------|----------|----------------------------------|-------------|--------------------|
| Pr. 31.12.2022 | 30 000 | 0 | -9 670 | -324 463 | -304 133 |
| Årets resultat | | | | -87 449 | -87 449 |
| Pr 31.12.2023 | 30 000 | 0 | -9 670 | -411 912 | -391 582 |

Note 4 Investinger i datterselskaper

Investeringer i datterselskaper kr. 6 000 000

| Foretaksnavn | Foretakssted | Eierandel/ stemmeandel | Selskapets egenkapital 31.12.23 | Selskapets resultat for 2023 |
|-----------------------|--------------|---------------------------|---------------------------------------|---------------------------------|
| Tegleverksveien 97 AS | Drammen | 100 % | 3 908 438 | 276 820 |

Note 5 Bankinnskudd

Posten inneholder kun frie midler.

Note 6 Aksjonærer

AKSJEKAPITALEN I DRØMMEROM HOLDING AS PR. 31.12 BESTÅR AV:

| | Antall | Pålydende | Bokført |
|-----------------|-----------|-----------|---------------|
| Ordinære aksjer | 30 | 1 000,0 | 30 000 |
| Sum | 30 | | 30 000 |

EIERSTRUKTUR

De største aksjonærene i % pr. 31.12 var:

| | Ordinære | Eierandel | Stemmeandel |
|-----------------------------|-----------|--------------|--------------|
| HOMME GALE GO | 15 | 50,0 | 50,0 |
| HOMME JARL | 15 | 50,0 | 50,0 |
| Totalt antall aksjer | 30 | 100,0 | 100,0 |

AKSJER EIET AV MEDLEMMER I STYRET OG DAGLIG LEDER:

| Navn | Verv | Ordinære |
|-----------------------------|-------------------------|-----------|
| HOMME JARL | styreleder/daglig leder | 15 |
| HOMME GALE GO | styremedlem | 15 |
| Totalt antall aksjer | | 30 |



Note 7 Pantstillelser og garantier


Pantstillelser og garantier

Gjeld til kredittinstitusjoner
Øvrig langsiktig gjeld
Sum

31.12.2023

-945 747
-5 555 543
-6 501 290

 BankID Signing
Jarl Homme
2024-06-14

 BankID Signing
Gale Go Homme
2024-06-14

31.12.2022

-1 144 827
-5 199 764
-6 344 591