



## ÅRSREGNSKAPET FOR REGNSKAPSÅRET 2020 - GENERELL INFORMASJON

### Enheten

Organisasjonsnummer: 995 903 555  
Organisasjonsform: Aksjeselskap  
Foretaksnavn: NORSK INNOVASJONSKAPITAL AS  
Forretningsadresse: Tollbugata 24  
0157 OSLO

### Regnskapsår

Årsregnskapets periode: 01.01.2020 - 31.12.2020

### Konsern

Morselskap i konsern: Ja  
Konsernregnskap lagt ved: Nei

### Regnskapsregler

Regler for små foretak benyttet: Ja  
Benyttet ved utarbeidelsen av årsregnskapet til selskapet: Regnskapslovens alminnelige regler

### Årsregnskapet fastsatt av kompetent organ

Bekreftet av representant for selskapet: Georg Johan Espe  
Dato for fastsettelse av årsregnskapet: 22.06.2021

### Grunnlag for avgivelse

År 2020: Årsregnskapet er elektronisk innlevert  
År 2019: Tall er hentet fra elektronisk innlevert årsregnskap fra 2020

*Det er ikke krav til at årsregnskapet m.v. som sendes til Regnskapsregisteret er undertegnet. Kontrollen på at dette er utført ligger hos revisor/enhetens øverste organ. Sikkerheten ivaretas ved at innsender har rolle/rettighet for innsending av årsregnskapet via Altinn, og ved at det bekreftes at årsregnskapet er fastsatt av kompetent organ.*

Brønnøysundregistrene, 14.07.2022



## Resultatregnskap

Beløp i: NOK	Note	2020	2019
<b>RESULTATREGNSKAP</b>			
<b>Inntekter</b>			
Inntekt på investering i porteføljeselskap	4		80 995 087
<b>Sum inntekter</b>			<b>80 995 087</b>
<b>Kostnader</b>			
Lønnskostnad	2	504 294	31 311
Nedskrivning av finansielle eiendeler		7 613 070	10 285 741
Annen driftskostnad	2, 3	4 903 601	14 900 923
<b>Sum kostnader</b>		<b>13 020 965</b>	<b>25 217 975</b>
<b>Driftsresultat</b>		<b>-13 020 965</b>	<b>55 777 112</b>
<b>Finansinntekter og finanskostnader</b>			
Annen renteinntekt		2 460 424	3 573 623
Annen finansinntekt		505 908	
<b>Sum finansinntekter</b>		<b>2 966 332</b>	<b>3 573 623</b>
Annen rentekostnad		784 101	2 065 024
Annen finanskostnad		17 091	
<b>Sum finanskostnader</b>		<b>801 192</b>	<b>2 065 024</b>
<b>Netto finans</b>		<b>2 165 140</b>	<b>1 508 599</b>
<b>Ordinært resultat før skattekostnad</b>		<b>-10 855 825</b>	<b>57 285 712</b>
Skattekostnad på ordinært resultat	5		
<b>Ordinært resultat etter skattekostnad</b>		<b>-10 855 825</b>	<b>57 285 712</b>
<b>Årsresultat</b>		<b>-10 855 825</b>	<b>57 285 712</b>
<b>Årsresultat etter minoritetsinteresser</b>		<b>-10 855 825</b>	<b>57 285 712</b>
<b>Totalresultat</b>		<b>-10 855 825</b>	<b>57 285 712</b>
<b>Overføringer og disponeringer</b>			
Ordinært utbytte			45 571 200



## Resultatregnskap

<b>Beløp i: NOK</b>	<b>Note</b>	<b>2020</b>	<b>2019</b>
Avsatt til annen egenkapital			11 714 512
Overført fra annen egenkapital	6	-10 855 825	
<b>Sum overføringer og disponeringer</b>		<b>-10 855 825</b>	<b>57 285 712</b>



## Balanse

Beløp i: NOK	Note	2020	2019
<b>BALANSE - EIENDELER</b>			
<b>Anleggsmidler</b>			
<b>Immaterielle eiendeler</b>			
Utsatt skattefordel	5		
<b>Sum anleggsmidler</b>		<b>0</b>	<b>0</b>
<b>Omløpsmidler</b>			
<b>Varer</b>			
<b>Fordringer</b>			
Lån til porteføljeselskaper	4	19 052 634	23 947 442
Andre kortsiktige fordringer		496 822	5 791 561
<b>Sum fordringer</b>		<b>19 549 456</b>	<b>29 739 003</b>
<b>Investeringer</b>			
Aksjer i porteføljeselskaper	4, 8	135 916 178	135 433 650
<b>Sum investeringer</b>		<b>135 916 178</b>	<b>135 433 650</b>
<b>Bankinnskudd, kontanter og lignende</b>			
Bankinnskudd, kontanter o.l.		404 485	1 906 745
<b>Sum bankinnskudd, kontanter og lignende</b>		<b>404 485</b>	<b>1 906 745</b>
<b>Sum omløpsmidler</b>		<b>155 870 119</b>	<b>167 079 398</b>
<b>SUM EIENDELER</b>		<b>155 870 119</b>	<b>167 079 398</b>
<b>BALANSE - EGENKAPITAL OG GJELD</b>			
<b>Egenkapital</b>			
<b>Innskutt egenkapital</b>			
Aksjekapital	6, 7	1 424 100	1 424 100
Beholdning av egne aksjer	7		
Overkurs	6	132 025 635	132 025 635
<b>Sum innskutt egenkapital</b>		<b>133 449 735</b>	<b>133 449 735</b>



## Balanse

Beløp i: NOK	Note	2020	2019
<b>Opptjent egenkapital</b>			
Annen egenkapital	6	5 780 964	16 636 789
<b>Sum opptjent egenkapital</b>		<b>5 780 964</b>	<b>16 636 789</b>
<b>Sum egenkapital</b>		<b>139 230 699</b>	<b>150 086 524</b>
<b>Gjeld</b>			
<b>Langsiktig gjeld</b>			
Utsatt skatt	5		
Andre avsetninger for forpliktelser	9	5 000 000	5 000 000
<b>Sum avsetninger for forpliktelser</b>		<b>5 000 000</b>	<b>5 000 000</b>
<b>Annen langsiktig gjeld</b>			
<b>Sum langsiktig gjeld</b>		<b>5 000 000</b>	<b>5 000 000</b>
<b>Kortsiktig gjeld</b>			
Konvertible lån			8 000 000
Gjeld til kredittinstitusjoner	8		
Leverandørgjeld		410 851	497 757
Betalbar skatt	5		
Annen kortsiktig gjeld		11 228 569	3 495 117
<b>Sum kortsiktig gjeld</b>		<b>11 639 420</b>	<b>11 992 874</b>
<b>Sum gjeld</b>		<b>16 639 420</b>	<b>16 992 874</b>
<b>SUM EGENKAPITAL OG GJELD</b>		<b>155 870 119</b>	<b>167 079 398</b>
<b>POSTER UTENOM BALANSEN</b>			
Garantistillelser	8		
Pantstillelser	8		



## Brønnøysundregistrene

### ÅRSREGNSKAP FOR REGNSKAPSÅRET 2020 - GENERELL INFORMASJON

Journalnummer: 2021 897682

#### Enheten

Organisasjonsnummer: 995 903 555  
Organisasjonsform: Aksjeselskap  
Foretaksnavn: NORSK INNOVASJONSKAPITAL AS  
Forretningsadresse: Tollbugata 24  
0157 OSLO

#### Regnskapsår

Årsregnskapets periode: 01.01.2020 - 31.12.2020

#### Konsern

Morselskap i konsern: Ja  
Konsernregnskap lagt ved: Nei

#### Regnskapsregler

Regler for små foretak benyttet: Ja  
Benyttet ved utarbeidelsen av  
årsregnskapet til selskapet: Regnskapslovens alminnelige regler

#### Årsregnskapet fastsatt av kompetent organ

Bekreftet av representant for selskapet: Georg Johan Espe  
Dato for fastsettelse av årsregnskapet: 22.06.2021

#### Grunnlag for avgivelse

År 2020: Årsregnskap er elektronisk innlevert.  
År 2019: Tall er hentet fra elektronisk innlevert årsregnskap fra 2020.

*Det er ikke krav til at årsregnskapet m.v. som sendes til Regnskapsregisteret er undertegnet. Kontrollen på at dette er utført ligger hos revisor/enhetens øverste organ. Sikkerheten ivaretas ved at innsender har rolle/rettighet for innsending av årsregnskapet via Altinn, og ved at det bekreftes at årsregnskapet er fastsatt av kompetent organ.*

Brønnøysundregistrene, 18.11.2021



Organisasjonsnr: 995 903 555  
NORSK INNOVASJONSKAPITAL AS

## RESULTATREGNSKAP

<b>Beløp i: NOK</b>	<b>Note</b>	<b>2020</b>	<b>2019</b>
<b>RESULTATREGNSKAP</b>			
<b>Inntekter</b>			
Inntekt på investering i porteføljeselskap	4		80 995 087
<b>Sum inntekter</b>			<b>80 995 087</b>
<b>Kostnader</b>			
Lønnskostnad	2	504 294	31 311
Nedskrivning av finansielle eiendeler		7 613 070	10 285 741
Annen driftskostnad	2, 3	4 903 601	14 900 923
<b>Sum kostnader</b>		<b>13 020 965</b>	<b>25 217 975</b>
<b>Driftsresultat</b>		<b>-13 020 965</b>	<b>55 777 112</b>
<b>Finansinntekter og finanskostnader</b>			
Annen renteinntekt		2 460 424	3 573 623
Annen finansinntekt		505 908	
<b>Sum finansinntekter</b>		<b>2 966 332</b>	<b>3 573 623</b>
Annen rentekostnad		784 101	2 065 024
Annen finanskostnad		17 091	
<b>Sum finanskostnader</b>		<b>801 192</b>	<b>2 065 024</b>
<b>Netto finans</b>		<b>2 165 140</b>	<b>1 508 599</b>
<b>Ordinært resultat før skattekostnad</b>		<b>-10 855 825</b>	<b>57 285 712</b>
Skattekostnad på ordinært resultat	5		
<b>Ordinært resultat etter skattekostnad</b>		<b>-10 855 825</b>	<b>57 285 712</b>
<b>Årsresultat</b>		<b>-10 855 825</b>	<b>57 285 712</b>
<b>Årsresultat etter minoritetsinteresser</b>		<b>-10 855 825</b>	<b>57 285 712</b>
<b>Totalresultat</b>		<b>-10 855 825</b>	<b>57 285 712</b>
<b>Overføringer og disponeringer</b>			
Ordinært utbytte			45 571 200
Avsatt til annen egenkapital			11 714 512
Overført fra annen egenkapital	6	-10 855 825	
<b>Sum overføringer og disponeringer</b>		<b>-10 855 825</b>	<b>57 285 712</b>





Organisasjonsnr: 995 903 555  
NORSK INNOVASJONSKAPITAL AS

## BALANSE

Beløp i: NOK	Note	2020	2019
<b>BALANSE - EIENDELER</b>			
<b>Anleggsmidler</b>			
<b>Immaterielle eiendeler</b>			
Utsatt skattefordel	5		
<b>Sum anleggsmidler</b>		<b>0</b>	<b>0</b>
<b>Omløpsmidler</b>			
<b>Varer</b>			
<b>Fordringer</b>			
Lån til porteføljeselskaper	4	19 052 634	23 947 442
Andre kortsiktige fordringer		496 822	5 791 561
<b>Sum fordringer</b>		<b>19 549 456</b>	<b>29 739 003</b>
<b>Investeringer</b>			
Aksjer i porteføljeselskaper	4, 8	135 916 178	135 433 650
<b>Sum investeringer</b>		<b>135 916 178</b>	<b>135 433 650</b>
<b>Bankinnskudd, kontanter og lignende</b>			
Bankinnskudd, kontanter o. l.		404 485	1 906 745
<b>Sum bankinnskudd, kontanter og lignende</b>		<b>404 485</b>	<b>1 906 745</b>
<b>Sum omløpsmidler</b>		<b>155 870 119</b>	<b>167 079 398</b>
<b>SUM EIENDELER</b>		<b>155 870 119</b>	<b>167 079 398</b>
<b>BALANSE - EGENKAPITAL OG GJELD</b>			
<b>Egenkapital</b>			
<b>Innskutt egenkapital</b>			
Aksjekapital	6, 7	1 424 100	1 424 100
Beholdning av egne aksjer	7		
Overkurs	6	132 025 635	132 025 635
<b>Sum innskutt egenkapital</b>		<b>133 449 735</b>	<b>133 449 735</b>
<b>Opptjent egenkapital</b>			
Annen egenkapital	6	5 780 964	16 636 789
<b>Sum opptjent egenkapital</b>		<b>5 780 964</b>	<b>16 636 789</b>
<b>Sum egenkapital</b>		<b>139 230 699</b>	<b>150 086 524</b>



<b>Gjeld</b>			
<b>Langsiktig gjeld</b>			
Utsatt skatt	5		
Andre avsetninger for forpliktelses	9	5 000 000	5 000 000
<b>Sum avsetninger for forpliktelses</b>		<b>5 000 000</b>	<b>5 000 000</b>
<b>Annen langsiktig gjeld</b>			
<b>Sum langsiktig gjeld</b>		<b>5 000 000</b>	<b>5 000 000</b>
<b>Kortsiktig gjeld</b>			
Konvertible lån			8 000 000
Gjeld til kredittinstitusjoner	8		
Leverandørgjeld		410 851	497 757
Betalbar skatt	5		
Annen kortsiktig gjeld		11 228 569	3 495 117
<b>Sum kortsiktig gjeld</b>		<b>11 639 420</b>	<b>11 992 874</b>
<b>Sum gjeld</b>		<b>16 639 420</b>	<b>16 992 874</b>
<b>SUM EGENKAPITAL OG GJELD</b>		<b>155 870 119</b>	<b>167 079 398</b>
<b>POSTER UTENOM BALANSEN</b>			
Garantistillelser	8		
Pantstillelser	8		



Organisasjonsnr: 995 903 555  
NORSK INNOVASJONSKAPITAL AS

NOTEOPPLYSNINGER - SELSKAP - alle poster oppgitt i hele tall

Note  
2

Antall årsverk i regnskapsåret

Virksomheten har hatt følgende antall årsverk:  
0.00



**KPMG AS**  
Doktor Hansteins gate 9  
3044 Drammen

Telephone +47 45 40 40 63  
Fax  
Internet [www.kpmg.no](http://www.kpmg.no)  
Enterprise 935 174 627 MVA

Til generalforsamlingen i Norsk Innovasjonskapital AS

## Uavhengig revisors beretning

### Uttalelse om revisjonen av årsregnskapet

#### Konklusjon

Vi har revidert Norsk Innovasjonskapital AS' årsregnskap som viser et underskudd på kr 10 855 825. Årsregnskapet består av balanse per 31. desember 2020, resultatregnskap for regnskapsåret avsluttet per denne datoen og noteopplysninger til årsregnskapet, herunder et sammendrag av viktige regnskapsprinsipper.

Etter vår mening er det medfølgende årsregnskapet avgitt i samsvar med lov og forskrifter og gir et rettviseende bilde av selskapets finansielle stilling per 31. desember 2020, og av dets resultater for regnskapsåret avsluttet per denne datoen i samsvar med regnskapslovens regler og god regnskapsskikk i Norge.

#### Grunnlag for konklusjonen

Vi har gjennomført revisjonen i samsvar med lov, forskrift og god revisjonsskikk i Norge, herunder de internasjonale revisjonsstandardene International Standards on Auditing (ISA-ene). Våre oppgaver og plikter i henhold til disse standardene er beskrevet i Revisors oppgaver og plikter ved revisjon av årsregnskapet. Vi er uavhengige av selskapet slik det kreves i lov og forskrift, og har overholdt våre øvrige etiske forpliktelser i samsvar med disse kravene. Etter vår oppfatning er innhentet revisjonsbevis tilstrekkelig og hensiktsmessig som grunnlag for vår konklusjon.

#### Styrets og daglig leders ansvar for årsregnskapet

Styret og daglig leder (ledelsen) er ansvarlig for å utarbeide årsregnskapet i samsvar med lov og forskrifter, herunder for at det gir et rettviseende bilde i samsvar med regnskapslovens regler og god regnskapsskikk i Norge. Ledelsen er også ansvarlig for slik internkontroll som den finner nødvendig for å kunne utarbeide et årsregnskap som ikke inneholder vesentlig feilinformasjon, verken som følge av misligheter eller utilsiktede feil.

Ved utarbeidelsen av årsregnskapet må ledelsen ta standpunkt til selskapets evne til fortsatt drift og opplyse om forhold av betydning for fortsatt drift. Forutsetningen om fortsatt drift skal legges til grunn for årsregnskapet så lenge det ikke er sannsynlig at virksomheten vil bli avvirket.

#### Revisors oppgaver og plikter ved revisjonen av årsregnskapet

Vårt mål med revisjonen er å oppnå betryggende sikkerhet for at årsregnskapet som helhet ikke inneholder vesentlig feilinformasjon, verken som følge av misligheter eller utilsiktede feil, og å avgi en revisjonsberetning som inneholder vår konklusjon. Betryggende sikkerhet er en høy grad av sikkerhet, men ingen garanti for at en revisjon utført i samsvar med lov, forskrift og god revisjonsskikk i Norge, herunder ISA-ene, alltid vil avdekke vesentlig feilinformasjon som eksisterer. Feilinformasjon kan oppstå som følge av misligheter eller utilsiktede feil. Feilinformasjon blir vurdert som vesentlig dersom den enkeltvis eller samlet med rimelighet kan forventes å påvirke økonomiske beslutninger som brukerne foretar basert på årsregnskapet.

KPMG AS, a Norwegian limited liability company and member firm of the KPMG network of independent member firms affiliated with KPMG International Cooperative ("KPMG International"), a Swiss entity.

Statsautoriserte revisorer - medlemmer av Den norske Revisorforening

#### Offices in:

Oslo	Elverum	Mo i Rana	Stord
Alta	Finnsnes	Molde	Straume
Arendal	Hamar	Skien	Tromsø
Bergen	Haugesund	Sandefjord	Trondheim
Bodo	Knarvik	Sandnessjøen	Tynset
Drammen	Kristiansand	Stavanger	Ålesund



Som del av en revisjon i samsvar med lov, forskrift og god revisjonsskikk i Norge, herunder ISA-ene, utøver vi profesjonelt skjønn og utviser profesjonell skepsis gjennom hele revisjonen. I tillegg:

- identifiserer og anslår vi risikoen for vesentlig feilinformasjon i regnskapet, enten det skyldes misligheter eller utilsiktede feil. Vi utformer og gjennomfører revisjonshandlinger for å håndtere slike risikoer, og innhenter revisjonsbevis som er tilstrekkelig og hensiktsmessig som grunnlag for vår konklusjon. Risikoen for at vesentlig feilinformasjon som følge av misligheter ikke blir avdekket, er høyere enn for feilinformasjon som skyldes utilsiktede feil, siden misligheter kan innebære samarbeid, forfalskning, bevisste utelatelser, uriktige fremstillinger eller overstyring av internkontroll.
- opparbeider vi oss en forståelse av den interne kontroll som er relevant for revisjonen, for å utforme revisjonshandlinger som er hensiktsmessige etter omstendighetene, men ikke for å gi uttrykk for en mening om effektiviteten av selskapets interne kontroll.
- evaluerer vi om de anvendte regnskapsprinsippene er hensiktsmessige og om regnskapsestimaterne og tilhørende noteopplysninger utarbeidet av ledelsen er rimelige.
- konkluderer vi på hensiktsmessigheten av ledelsens bruk av fortsatt drift-forutsetningen ved avleggelsen av regnskapet, basert på innhentede revisjonsbevis, og hvorvidt det foreligger vesentlig usikkerhet knyttet til hendelser eller forhold som kan skape tvil av betydning om selskapets evne til fortsatt drift. Dersom vi konkluderer med at det eksisterer vesentlig usikkerhet, kreves det at vi i revisjonsberetningen henleder oppmerksomheten på tilleggsopplysningene i regnskapet, eller, dersom slike tilleggsopplysninger ikke er tilstrekkelige, at vi modifierer vår konklusjon om årsregnskapet. Våre konklusjoner er basert på revisjonsbevis innhentet inntil datoen for revisjonsberetningen. Etterfølgende hendelser eller forhold kan imidlertid medføre at selskapet ikke fortsetter driften.
- evaluerer vi den samlede presentasjonen, strukturen og innholdet, inkludert tilleggsopplysningene, og hvorvidt årsregnskapet representerer de underliggende transaksjonene og hendelsene på en måte som gir et rettvisende bilde.

Vi kommuniserer med styret blant annet om det planlagte omfanget av revisjonen og til hvilken tid revisjonsarbeidet skal utføres. Vi utveksler også informasjon om forhold av betydning som vi har avdekket i løpet av revisjonen, herunder om eventuelle svakheter av betydning i den interne kontrollen.

## Uttalelse om andre lovmessige krav

### Konklusjon om registrering og dokumentasjon

Basert på vår revisjon av årsregnskapet som beskrevet ovenfor, og kontrollhandlinger vi har funnet nødvendig i henhold til internasjonal standard for attestasjonsoppdrag (ISAE) 3000 «Attestasjonsoppdrag som ikke er revisjon eller forenklet revisorkontroll av historisk finansiell informasjon», mener vi at ledelsen har oppfylt sin plikt til å sørge for ordentlig og oversiktlig registrering og dokumentasjon av selskapets regnskapsopplysninger i samsvar med lov og god bokføringsskikk i Norge.

Drammen, 23. juni 2021  
KPMG AS

Kai Holhjem  
Statsautorisert revisor



DocuSign Envelope ID: 61E5C253-8AAE-47E8-967E-95A6624D6CBA

# Årsregnskap 2020

## Norsk Innovasjonskapital AS

Resultatregnskap  
Balanse  
Noter  
Revisors beretning

Org.nr.: 995 903 555



DocuSign Envelope ID: 61E5C253-8AAE-47E8-967E-95A6624D6CBA

## Norsk Innovasjonskapital AS

### Resultatregnskap

Driftsinntekter og driftskostnader	Note	2020	2019
Inntekt på investering i porteføljeselskap	4	0	80 995 087
<b>Sum driftsinntekter</b>		<b>0</b>	<b>80 995 087</b>
Lønnskostnad	2	504 294	31 311
Nedskrivning av finansielle eiendeler		7 613 070	10 285 741
Annen driftskostnad	2, 3	4 903 601	14 900 923
<b>Sum driftskostnader</b>		<b>13 020 965</b>	<b>25 217 975</b>
<b>Driftsresultat</b>		<b>-13 020 965</b>	<b>55 777 112</b>
<b>Finansinntekter og finanskostnader</b>			
Renteinntekt fra porteføljeselskap		2 446 002	3 450 326
Annen renteinntekt		14 422	123 297
Annen finansinntekt		505 908	0
Annen rentekostnad		784 101	2 065 024
Annen finanskostnad		17 091	0
<b>Resultat av finansposter</b>		<b>2 165 140</b>	<b>1 508 599</b>
<b>Ordinært resultat før skattekostnad</b>		<b>-10 855 825</b>	<b>57 285 712</b>
Skattekostnad på ordinært resultat	5	0	0
<b>Årsresultat</b>		<b>-10 855 825</b>	<b>57 285 712</b>
<b>Overføringer</b>			
Tilleggsutbytte		0	45 571 200
Avsatt til annen egenkapital		0	11 714 512
Overført fra annen egenkapital	6	10 855 825	0
<b>Sum overføringer</b>		<b>-10 855 825</b>	<b>57 285 712</b>



DocuSign Envelope ID: 61E5C253-8AAE-47E8-967E-95A6624D6CBA

## Norsk Innovasjonskapital AS

### Balanse

Eiendeler	Note	2020	2019
<b>Omløpsmidler</b>			
<b>Fordringer</b>			
Lån til porteføljeselskaper	4	19 052 634	23 947 442
Andre kortsiktige fordringer		496 822	5 791 561
<b>Sum fordringer</b>		<b>19 549 456</b>	<b>29 739 003</b>
<b>Investeringer</b>			
Aksjer i porteføljeselskaper	4, 8	135 916 178	135 433 650
<b>Sum investeringer</b>		<b>135 916 178</b>	<b>135 433 650</b>
Bankinnskudd, kontanter o.l.		404 485	1 906 745
<b>Sum omløpsmidler</b>		<b>155 870 119</b>	<b>167 079 398</b>
<b>Sum eiendeler</b>		<b>155 870 119</b>	<b>167 079 398</b>



DocuSign Envelope ID: 61E5C253-8AAE-47E8-967E-95A6624D6CBA


## Norsk Innovasjonskapital AS


### Balanse

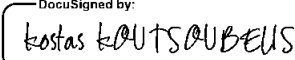
Egenkapital og gjeld	Note	2020	2019
<b>Innskutt egenkapital</b>			
Aksjekapital	6, 7	1 424 100	1 424 100
Overkurs	6	132 025 635	132 025 635
<b>Sum innskutt egenkapital</b>		<b>133 449 735</b>	<b>133 449 735</b>
<b>Opptjent egenkapital</b>			
Annen egenkapital	6	5 780 964	16 636 789
<b>Sum opptjent egenkapital</b>		<b>5 780 964</b>	<b>16 636 789</b>
<b>Sum egenkapital</b>		<b>139 230 699</b>	<b>150 086 524</b>
<b>Gjeld</b>			
<b>Avsetning for forpliktelser</b>			
Andre avsetninger for forpliktelser	9	5 000 000	5 000 000
<b>Sum avsetning for forpliktelser</b>		<b>5 000 000</b>	<b>5 000 000</b>
<b>Kortsiktig gjeld</b>			
Konvertible lån		0	8 000 000
Leverandørgjeld		410 851	497 757
Annen kortsiktig gjeld		11 228 569	3 495 117
<b>Sum kortsiktig gjeld</b>		<b>11 639 420</b>	<b>11 992 874</b>
<b>Sum gjeld</b>		<b>16 639 420</b>	<b>16 992 874</b>
<b>Sum egenkapital og gjeld</b>		<b>155 870 119</b>	<b>167 079 398</b>

Oslo, 22.06.2021

Styret i Norsk Innovasjonskapital AS

DocuSigned by:  
  
Vidar Terje Sannerhaugen  
styremedlem

DocuSigned by:  
  
Henrik August Christensen  
styreleder

DocuSigned by:  
  
Konstantinos Koutsoumpelis  
styremedlem

DocuSigned by:  
  
Georg Johan Espe  
styremedlem

DocuSigned by:  
  
Rune Rinnan  
daglig leder

Norsk Innovasjonskapital AS

Side 4



DocuSign Envelope ID: 61E5C253-8AAE-47E8-967E-95A6624D6CBA

## Note 1 Regnskapsprinsipper

Årsregnskapet er satt opp i samsvar med regnskapslovens bestemmelser og god regnskapsskikk for små foretak.

### Driftsinntekter

Inntekter måles til verdien av vederlaget på transaksjonstidspunktet. Transaksjonsbaserte inntekter er resultatført på transaksjonstidspunktet. Inntekter fra realisasjon av verdipapirer anses som opptjent på det tidspunktet handelen er gjennomført. Realisert gevinst/tap på aksjer, samt verdijustering, klassifiseres som driftsinntekt eller -kostnad.

### Skatt

Skattekostnaden i resultatregnskapet omfatter både periodens betalbare skatt og endring i utsatt skatt. Utsatt skatt er beregnet med 22 % på grunnlag av de midlertidige forskjeller som eksisterer mellom regnskapsmessige og skattemessige verdier, samt ligningsmessig underskudd til fremføring ved utgangen av regnskapsåret. Skatteøkende og skattereduserende midlertidige forskjeller som reverserer eller kan reverseres i samme periode er utlignet og nettoført. Netto utsatt skattefordel balanseføres i den grad det er sannsynlig at denne kan bli utnyttet.

### Klassifisering av balanseposter

Eiendeler bestemt til varig eie eller bruk er klassifisert som anleggsmidler. Eiendeler som er knyttet til verdikretsløpet er klassifisert som omløpsmidler. Fordringer klassifiseres som omløpsmidler hvis de skal tilbakebetales i løpet av ett år. For gjeld er analoge kriterier lagt til grunn. Første års avdrag på langsiktige fordringer og langsiktig gjeld klassifiseres likevel ikke som omløpsmiddel og kortsiktig gjeld. Fordringer på porteføljeselskaper klassifiseres som kortsiktig i samsvar med investering i porteføljeselskaper.

### Investeringer i andre selskaper

Kostmetoden brukes som prinsipp for investeringer i andre selskaper. Kostprisen økes når midler tilføres ved kapitalutvidelse, eller når det gis konsernbidrag til datterselskap. Mottatte utdelinger resultatføres i utgangspunktet som driftsinntekt. Utdelinger som overstiger andel av opptjent egenkapital etter kjøpet føres som reduksjon av anskaffelseskost. Utbytte/konsernbidrag fra datterselskap regnskapsføres det samme året som datterselskapet avsetter beløpet. Utbytte fra andre selskaper regnskapsføres som driftsinntekt når utbyttet er vedtatt.

Aksjer i datterselskaper, tilknyttede selskaper og andre selskaper klassifiseres som omløpsmidler. Balanseført beløp skrives ned til antatt virkelig verdi når den er lavere enn kostpris.

### Fordringer

Kundefordringer og andre fordringer oppføres til pålydende etter fradrag for avsetning til forventet tap. Avsetning til tap gjøres på grunnlag av en individuell vurdering av de enkelte fordringene. For øvrige kundefordringer utføres en uspesifisert avsetning for å dekke forventet tap på krav.



DocuSign Envelope ID: 61E5C253-8AAE-47E8-967E-95A6624D6CBA

## Note 2 Lønnskostnader og ytelser, godtgjørelser til daglig leder, styret og revisor

Lønnskostnader	2020	2019
Lønninger	440 000	44 000
Arbeidsgiveravgift	64 294	-12 689
<b>Sum</b>	<b>504 294</b>	<b>31 311</b>

Selskapet har i 2020 sysselsatt 0 årsverk. Selskapet er ikke pliktig til å opprette tjenstepensjonsordning etter lov om obligatorisk tjenstepensjon.

Ytelser til ledende personer	Daglig leder	Styret
Lønn	0	214 000
<b>Sum</b>	<b>0</b>	<b>214 000</b>

Daglig leder mottar ikke lønn fra selskapet. Godtgjørelse dekkes gjennom honorar til forvaltningsselskapet Televenture Management IX AS.

Kostnadsført godtgjørelse til revisor	2020	2019
Lovpålagt revisjon	101 500	91 375
Teknisk bistand til årsregnskap og ligningspapirer	17 375	7 000
Andre attestasjonstjenester	0	12 300
Annen bistand	76 613	9 750
<b>Sum</b>	<b>195 488</b>	<b>120 425</b>

Alle beløp er inkludert merverdiavgift.

## Note 3 Transaksjoner med nærstående parter

Beskrivelse av transaksjon	Transaksjonsbeløp
Forvaltningshonorar til Televenture Management IX AS (daglig leder eier 60 %)	2 833 334

## Note 4 Investeringer i porteføljeselskaper

Selskapsnavn	Kontor	Eierandel	Balanseført verdi aksjer	Balanseført verdi lån	Arets resultat 2020 (100 %)	Egenkapital 31.12.2020 (100 %)
Hybrid Energy AS	Bærum	97,9 %	30 427 035	12 974 268	(6 842 979)	(20 208 774)
Wavetrain Systems AS	Bærum	73,0 %	96 538 967	6 078 366	(14 564 281)	34 524 796
Nicarnica AS	Bærum	55,4 %	0	0	491 029	-257 238
Genetic Analysis AS	Oslo	4,8 %	8 950 177	0		
<b>Totalt</b>			<b>135 916 178</b>	<b>19 052 634</b>		

Mottatt regnskapsinformasjon fra porteføljeselskaper er ikke nødvendigvis vedtatt av den enkelte generalforsamling og det kan således være endringer i endelig vedtatt årsregnskap.



DocuSign Envelope ID: 61E5C253-8AAE-47E8-967E-95A6624D6CBA

## Note 5 Skatt

<b>Årets skattekostnad</b>	<b>2020</b>	<b>2019</b>
Resultatført skatt på ordinært resultat:		
Betalbar skatt	0	0
Endring i utsatt skattefordel	0	0
<b>Skattekostnad ordinært resultat</b>	<b>0</b>	<b>0</b>
Skattepliktig inntekt:		
Ordinært resultat før skatt	-10 855 825	57 285 712
Permanente forskjeller	8 600 466	-60 821 378
<b>Skattepliktig inntekt</b>	<b>-2 255 359</b>	<b>-3 535 666</b>
Betalbar skatt i balansen:		
Betalbar skatt på årets resultat	0	0
<b>Sum betalbar skatt i balansen</b>	<b>0</b>	<b>0</b>
Beregning av effektiv skattesats		
Resultat før skatt	-10 855 825	57 285 712
Beregnet skatt av resultat før skatt	-2 388 281	12 602 857
Skatteeffekt av permanente forskjeller	1 892 103	-13 380 703
<b>Sum</b>	<b>-496 179</b>	<b>-777 847</b>
Effektiv skattesats	4,6 %	-1,4 %

Skatteeffekten av midlertidige forskjeller og underskudd til fremføring som har gitt opphav til utsatt skatt og utsatte skattefordeler, spesifisert på typer av midlertidige forskjeller

	<b>2020</b>	<b>2019</b>	<b>Endring</b>
Akkumulert fremførbart underskudd	-41 798 530	-39 543 171	2 255 359
Inngår ikke i beregningen av utsatt skatt	41 798 530	39 543 171	-2 255 359
<b>Utsatt skattefordel (22 %)</b>	<b>0</b>	<b>0</b>	<b>0</b>

I henhold til god regnskapsskikk balanseføres ikke utsatt skattefordel.



DocuSign Envelope ID: 61E5C253-8AAE-47E8-967E-95A6624D6CBA

## Note 6 Egenkapital

	Aksjekapital	Overkurs	Annen egenkapital	Sum egenkapital
Pr. 01.01.2020	1 424 100	132 025 635	16 636 789	150 086 524
Årets resultat			-10 855 825	-10 855 825
<b>Pr. 31.12.2020</b>	<b>1 424 100</b>	<b>132 025 635</b>	<b>5 780 964</b>	<b>139 230 699</b>

## Note 7 Aksjonærer

Aksjekapitalen i Norsk Innovasjonskapital AS pr. 31.12 består av:

	Antall	Pålydende	Bokført
Ordinære aksjer	14 241	100,00	1 424 100

## Eierstruktur

Aksjonærer i % pr. 31.12:

Aksjonærer	Ordinære	Eierandel
Strandveien 20 Invest AS	2 429	17,06
Global Opportunities PE AS	2 404	16,88
Skips AS Tudor	1 940	13,62
Formuesforvaltning Private Equity AS	1 650	11,59
Rock Dove Holdings Limited	661	4,64
Awilhelmsen Capital AS	568	3,99
Lave AS	538	3,78
Televentre Capital AS (eies av daglig leder)	371	2,61
Torkap AS	315	2,21
Tarago AS	285	2,00
Kolberg Motors AS	285	2,00
Banan II AS	240	1,69
Madalex Invest AS	237	1,66
Lemica AS	177	1,24
Hans Henrik Høibraaten	171	1,20
F600 Invest AS	150	1,05
Øvrige aksjonærer under 1 % eierandel (26 stk)	1 820	12,78
<b>Totalt antall aksjer</b>	<b>14 241</b>	<b>100,00</b>



DocuSign Envelope ID: 61E5C253-8AAE-47E8-967E-95A6624D6CBA

## Note 8 Gjeld sikret ved pant og øvrige sikkerhetsstillelser

	2020	2019
<b>Gjeld som er sikret ved pant o.l.</b>		
Gjeld til kredittinstitusjoner	0	0
<b>Balansført verdi av eiendeler pantsatt for egen gjeld</b>	<b>2020</b>	<b>2019</b>
Aksjer i Wavetrain Systems AS	96 538 967	96 538 967

### Selskapet har i tillegg stilt følgende sikkerhet:

<i>Porteføljeselskap</i>	<i>Type sikkerhet</i>	<i>Kreditor</i>	<i>Utløper</i>	<i>Garantibeløp</i>
Hybrid Energy AS	Selvskyldnerkausjon	DnB Bank ASA	Løpende	15 000 000
Wavetrain Systems AS	Selvskyldnerkausjon	DnB Bank ASA	Løpende	5 000 000
Wavetrain Systems AS	Selvskyldnerkausjon	DnB Bank ASA	30.06.2021	5 000 000

## Note 9 Avsetning for forpliktelser

### Langsiktige avsetninger

Selskapet har ved kjøp av aksjer i Nicarnica AS mottatt selgerkreditt på kr. 5 000 000. Selgerkreditten forfaller til betaling dersom enkelte hendelser inntreffer. Dette inkluderer videresalg av aksjer eller lignende selskaphendelser.

Ved videresalg av aksjene er selskapet forpliktet til å betale en andel av salgssum til selger. Forpliktelsen er ikke balansført, da det er vurdert som et ledd i en fremtidig transaksjon.