



ÅRSREGNSKAPET FOR REGNSKAPSÅRET 2018 - GENERELL INFORMASJON

Enheten

Organisasjonsnummer: 997 765 990
Organisasjonsform: Aksjeselskap
Foretaksnavn: NILA GRAFISKE AS
Forretningsadresse: Osloveien 14
7374 RØROS

Regnskapsår

Årsregnskapets periode: 01.01.2018 - 31.12.2018

Konsern

Morselskap i konsern: Nei

Regnskapsregler

Regler for små foretak benyttet: Ja
Benyttet ved utarbeidelsen av årsregnskapet til selskapet: Regnskapslovens alminnelige regler

Årsregnskapet fastsatt av kompetent organ

Bekreftet av representant for selskapet: Lars Magne Langøien
Dato for fastsettelse av årsregnskapet: 24.04.2019

Grunnlag for avgivelse

År 2018: Årsregnskapet er elektronisk innlevert
År 2017: Tall er hentet fra elektronisk innlevert årsregnskap fra 2018

Det er ikke krav til at årsregnskapet m.v. som sendes til Regnskapsregisteret er undertegnet. Kontrollen på at dette er utført ligger hos revisor/enhetens øverste organ. Sikkerheten ivaretas ved at innsender har rolle/rettighet for innsending av årsregnskapet via Altinn, og ved at det bekreftes at årsregnskapet er fastsatt av kompetent organ.

Brønnøysundregistrene, 02.09.2020



Resultatregnskap

Beløp i: NOK	Note	2018	2017
RESULTATREGNSKAP			
Inntekter			
Salgsinntekt		2 120 879	2 243 655
Sum inntekter		2 120 879	2 243 655
Kostnader			
Varekostnad		898 859	984 718
Lønnskostnad	1	844 911	880 439
Avskrivning på varige driftsmidler	2	8 297	11 600
Annen driftskostnad		311 547	305 395
Sum kostnader		2 063 615	2 182 152
Driftsresultat		57 264	61 502
Finansinntekter og finanskostnader			
Annen renteinntekt		602	638
Sum finansinntekter		602	638
Annen rentekostnad		210	57
Sum finanskostnader		210	57
Netto finans		392	581
Ordinært resultat før skattekostnad		57 656	62 083
Skattekostnad på ordinært resultat	3	14 225	14 853
Ordinært resultat etter skattekostnad		43 431	47 230
Årsresultat		43 431	47 230
Årsresultat etter minoritetsinteresser		43 431	47 230
Overføringer og disponeringer			
Overføringer annen egenkapital		43 431	47 230
Sum overføringer og disponeringer		43 431	47 230



Balanse

Beløp i: NOK	Note	2018	2017
BALANSE - EIENDELER			
Anleggsmidler			
Immaterielle eiendeler			
Varige driftsmidler			
Driftsløsøre	2	30 500	18 400
Sum varige driftsmidler		30 500	18 400
Sum anleggsmidler		30 500	18 400
Omløpsmidler			
Varer			
Fordringer			
Kundefordringer		115 895	158 474
Andre kortsiktige fordringer		2 903	7 153
Sum fordringer		118 798	165 627
Bankinnskudd, kontanter og lignende			
Bankinnskudd	4	685 874	628 880
Sum bankinnskudd, kontanter og lignende		685 874	628 880
Sum omløpsmidler		804 672	794 507
SUM EIENDELER		835 172	812 907
BALANSE - EGENKAPITAL OG GJELD			
Egenkapital			
Innskutt egenkapital			
Selskapskapital	5	110 000	110 000
Sum innskutt egenkapital		110 000	110 000
Opptjent egenkapital			
Annen egenkapital	5	467 543	424 112



Balanse

Beløp i: NOK	Note	2018	2017
Sum opptjent egenkapital		467 543	424 112
Sum egenkapital		577 543	534 112
Gjeld			
Langsiktig gjeld			
Utsatt skatt	3	3 120	938
Sum avsetninger for forpliktelser		3 120	938
Annen langsiktig gjeld			
Sum langsiktig gjeld		3 120	938
Kortsiktig gjeld			
Leverandørgjeld		450	5 428
Betalbar skatt	3	12 043	16 229
Skyldig offentlige avgifter		114 520	117 833
Annen kortsiktig gjeld		127 496	138 367
Sum kortsiktig gjeld		254 509	277 857
Sum gjeld		257 629	278 795
SUM EGENKAPITAL OG GJELD		835 172	812 907



**Årsregnskap 2018
for**

NiLa Grafiske AS

Foretaksnr. 997 765 990



NiLa Grafiske AS

Årsrapport 2018

Virksomhetens art

Selskapet driver med fremstilling og salg av trykksaker. Selskapet er etablert i Røros kommune.

Utvikling i resultat og stilling

Det har ikke inntruffet forhold etter regnskapsårets slutt som har vesentlig betydning for regnskapet.

Etter styrets oppfatning gir årsregnskapet en rettvise oversikt over utviklingen i foretaket, for resultatet i regnskapsåret og stillingen ved regnskapsårets slutt.

Fortsatt drift

Styret er av den oppfatning av forutsetningen om fortsatt drift er til stedet. Årsregnskapet er avlagt under denne forutsetning.

Arbeidsmiljø og personale

Arbeidsmiljøet betraktes som godt, og det iverksettes løpende tiltak for forbedringer.

Det har ikke vært sykefravær i selskapet i 2018. Det har ikke forekommet skader eller ulykker.

Likestilling mellom kjønnene

Av totalt 2 ansatte, er 1 kvinne og 1 mann. Styret består av 1 kvinne og 2 menn.


Miljørapport


Selskapets virksomhet forurenser ikke det ytre miljø mer enn andre selskap i samme bransje.

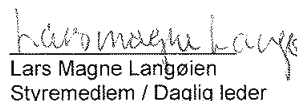
Årsresultat og disponering av årsoverskudd

Styret foreslår at årsoverskuddet på kr 43 431 overføres til annen egenkapital.

Røros, 24.04.2019


Arne Sund
Styrets leder


Torgunn Nilsgård
Styremedlem


Lars Magne Langøien
Styremedlem / Daglig leder



NiLa Grafiske AS

Resultatregnskap

	Note	2018	2017
DRIFTSINNETEKTER OG DRIFTSKOSTNADER			
Driftsinntekter			
Salgsinntekt		2 120 879	2 243 655
Sum driftsinntekter		2 120 879	2 243 655
Driftskostnader			
Varekostnad		898 859	984 718
Lønnskostnad	1	844 911	880 439
Avskrivning på varige driftsmidler	2	8 297	11 600
Annen driftskostnad		311 547	305 395
Sum driftskostnader		2 063 615	2 182 152
DRIFTSRESULTAT		57 264	61 502
FINANSINNETEKTER OG FINANSKOSTNADER			
Finansinntekter			
Renteinntekter		602	638
Sum finansinntekter		602	638
Finanskostnader			
Rentekostnader		210	57
Sum finanskostnader		210	57
NETTO FINANSPOSTER		392	581
ORDINÆRT RES. FØR SKATTEKOSTNAD		57 656	62 083
Skattekostnad på ordinært resultat	3	14 225	14 853
ARSRESULTAT		43 431	47 230
OVERFØRINGER OG DISPONERINGER			
Overføringer annen egenkapital		43 431	47 230
Sum overføringer og disponeringer		43 431	47 230



NiLa Grafiske AS

Balanse pr. 31.12.2018

	Note	31.12.2018	31.12.2017
EIENDELER			
ANLEGGSMIDLER			
Varige driftsmidler			
Driftsløsøre	2	30 500	18 400
Sum varige driftsmidler		30 500	18 400
SUM ANLEGGSMIDLER		30 500	18 400
OMLØPSMIDLER			
Fordringer			
Kundefordringer		115 895	158 474
Andre kortsiktige fordringer		2 903	7 153
Sum fordringer		118 798	165 627
Bankinnskudd, kontanter o.l.			
Bankinnskudd	4	685 874	628 880
Sum bankinnskudd, kontanter o.l.		685 874	628 880
SUM OMLØPSMIDLER		804 672	794 507
SUM EIENDELER		835 172	812 907





NiLa Grafiske AS

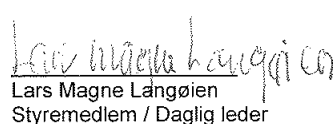
Balanse pr. 31.12.2018

	Note	31.12.2018	31.12.2017
EGENKAPITAL OG GJELD			
EGENKAPITAL			
Innskutt egenkapital			
Selskapskapital	5	110 000	110 000
Sum innskutt egenkapital		110 000	110 000
Opptjent egenkapital			
Annen egenkapital	5	467 543	424 112
Sum opptjent egenkapital		467 543	424 112
SUM EGENKAPITAL		577 543	534 112
GJELD			
LANGSIKTIG GJELD			
Avsetning for forpliktelser			
Utsatt skatt	3	3 120	938
Sum avsetning for forpliktelser		3 120	938
SUM LANGSIKTIG GJELD		3 120	938
KORTSIKTIG GJELD			
Leverandørgjeld		450	5 428
Betalbar skatt	3	12 043	16 229
Skyldig offentlige avgifter		114 520	117 833
Annen kortsiktig gjeld		127 496	138 367
SUM KORTSIKTIG GJELD		254 509	277 857
SUM GJELD		257 629	278 795
SUM EGENKAPITAL OG GJELD		835 172	812 907

Røros, 24.04.2019


Arne Sund
Styrets leder


Torgunn Nilsgård
Styremedlem


Lars Magne Långøien
Styremedlem / Daglig leder



NI La Grafiske AS

Noter 2018

Regnskapsprinsipper:

Årsregnskapet er satt opp i samsvar med regnskapsloven og god regnskapsskikk. Selskapet har videre fulgt relevante bestemmelser i Norsk Regnskaps Standard utarbeidet av Norsk Regnskaps Stiftelse.

De unntaksregler som gjelder for små foretak er anvendt der annet ikke er angitt i regnskapsprinsipper.

Omløpsmidler og kortsiktig gjeld

Omløpsmidler og kortsiktig gjeld omfatter normalt poster som forfaller til betaling innen ett år etter siste dag i regnskapsåret, samt poster som knytter seg til varekretsløpet. Omløpsmidler vurderes til laveste verdi av anskaffelseskost og antatt virkelig verdi (Laveste verdis prinsipp).

Anleggsmidler og langsiktig gjeld

Anleggsmidler omfatter eiendeler bestemt til varig eie og bruk for virksomheten. Anleggsmidler er vurdert til anskaffelseskost. Varige driftsmidler føres opp i balansen og avskrives over driftsmidlets forventede økonomiske levetid. Varige driftsmidler nedskrives til virkelig verdi ved verdifall som forventes ikke å være av forbigående art. Nedskrivninger blir reversert når grunnlaget for nedskrivningen ikke lenger finnes å være til stede.

Inntektsføring

Inntektsføring ved salg av varer og tjenester skjer på leveringstidspunktet.

Fordringer

Kundefordringer føres opp i balansen til pålydende etter fradrag for avsetning til påregnelig tap. Avsetning til påregnelig tap gjøres på grunnlag av en individuell vurdering av de enkelte fordringene. I tillegg gjøres det for øvrige kundefordringer en uspesifisert avsetning for å dekke antatt tap.

Andre fordringer er også gjenstand for en tilsvarende vurdering.

Skatt

Skattekostnaden i resultatregnskapet omfatter periodens betalbare skatt (23 %) som blir utlignet og forfaller til betaling i neste regnskapsår i tillegg til endring i utsatt skatt. Utsatt skatt er beregnet med fastsatt skattesats for 2019 (22 %) på grunnlag av skattereduserende og skatteøkende midlertidige forskjeller som eksisterer mellom regnskapsmessige og skattemessige verdier. Skatteøkende og skattereduserende midlertidige forskjeller som reverserer eller kan reversere i samme periode er utlignet og nettoført.



NiLa Grafiske AS

Noter 2018

Note 1 - Lønnskostnad

	I år	I fjor
Lønn	775 868	814 076
Arbeidsgiveravgift	50 150	52 590
Pensjonskostnader	7 730	7 650
Andre lønnsrelaterte ytelser	11 163	6 123
Totalt	844 911	880 439

Selskapet har hatt gjennomsnittlig 2 årsverk i 2018.

Selskapet har etablert innskuddspensjon i henhold til lov om obligatorisk tjenestepensjon.

Lønn og andre ytelser til daglig leder har i 2018 vært kr 455 314. Det er ikke utbetalt godtgjørelse til styret.

Note 2 - Varige driftsmidler

Avskrivningstablå

Anskaffelseskost pr. 1/1	89 440
Tilgang i året	20 397
Anskaffelseskost pr. 31/12	109 837
Akk. avskr. pr. 1/1	71 040
Ordinære avskrivninger	8 297
Akk. avskr. pr. 31/12	79 337
Balanseført verdi pr. 31/12	30 500
Prosentstakt for ord. avskr.	10-25

Note 3 - Skatter

Spesifikasjon av årets skattegrunnlag:

Resultat før skattekostnader	57 656
Permanente forskjeller	4 804
Endring i midlertidige forskjeller	- 10 100
Skattepliktig inntekt	52 360

Spesifikasjon av årets skattekostnad:

Beregnet skatt av årets resultat (23 % av kr 52 360)	12 043
Endring i utsatt skatt	2 182
Ordinær skattekostnad	14 225

Noter for NiLa Grafiske AS

Organisasjonsnr. 997 765 990



NiLa Grafiske AS

Noter 2018

<u>Utsatt skatt</u>	2018	2017
Driftsmidler	14 182	4 082
Grunnlag utsatt skatt	14 182	4 082
Utsatt skatt	3 120	938

At skattesatsen går fra 23 % til 22 % i 2019 medfører at utsatt skatt blir lavere og gir en lavere skattekostnad i 2018 på kr 142.

Note 4 - Bundne midler

Bundne midler i form av skattetrekkinnskudd utgjør pr 31.12. i år kr 82 848 og utgjorde pr 31.12. i fjor kr 121 668.

Note 5 - Egenkapital

	Aksjekapital	Annen egenkapital	Sum egenkapital
Pr. 01.01	110 000	424 112	534 112
Årets resultat	0	43 431	43 431
Pr. 31.12	110 000	467 543	577 543

Selskapet har 220 aksjer hver pålydende kr 500, samlet aksjekapital utgjør kr 110 000. Selskapet har kun en aksjeklasse.

Selskapets aksjeeiere er:

Aksjeeiernes navn	Antall aksjer
Lars Magne Langøien, Daglig leder og styremedlem	40
Torgunn Nilsgård, Styremedlem	40
Anna Lisabet Langøien	40
Arne Sund, Styrets leder	20
Arne Ingar Bækken	20
Fjellheimen Forlag SA (975 378 543)	10
Inger Anne Ormhaug Langøien	10
Jan Helge Berg Stenvoll	10
Kjell Langøien	10
Kjell Nilsgård	10
Ragnar Løkken	10
Sum antall akser	220