



ÅRSREGNSKAPET FOR REGNSKAPSÅRET 2022 - GENERELL INFORMASJON

Enheten

Organisasjonsnummer:	914 729 564
Organisasjonsform:	Aksjeselskap
Foretaksnavn:	KONGSBERG FERROTECH AS
Forretningsadresse:	Kirkegårdsveien 45 3616 KONGSBERG

Regnskapsår

Årsregnskapets periode:	01.01.2022 - 31.12.2022
-------------------------	-------------------------

Konsern

Morselskap i konsern:	Ja
Konsernregnskap lagt ved:	Nei

Regnskapsregler

Regler for små foretak benyttet:	Ja
Benyttet ved utarbeidelsen av årsregnskapet til selskapet:	Regnskapslovens alminnelige regler

Årsregnskapet fastsatt av kompetent organ

Bekreftet av representant for selskapet:	Christopher Carlsen
Dato for fastsettelse av årsregnskapet:	30.06.2023

Grunnlag for avgivelse

År 2022: Årsregnskapet er elektronisk innlevert
År 2021: Tall er hentet fra elektronisk innlevert årsregnskap fra 2022

Det er ikke krav til at årsregnskapet m.v. som sendes til Regnskapsregisteret er undertegnet. Kontrollen på at dette er utført ligger hos revisor/enhetens øverste organ. Sikkerheten ivaretas ved at innsender har rolle/rettighet for innsending av årsregnskapet via Altinn, og ved at det bekreftes at årsregnskapet er fastsatt av kompetent organ.

Brønnøysundregistrene, 10.07.2024



Resultatregnskap

Beløp i: NOK	Note	2022	2021
RESULTATREGNSKAP			
Inntekter			
Salgsinntekt	3	14 819 184	28 636 844
Annen driftsinntekt	3	51 123 750	
Sum inntekter		65 942 934	28 636 844
Kostnader			
Lønnskostnad	2, 3	11 414 736	7 372 109
Avskrivning	3, 4	30 720	61 883
Annen driftskostnad	2, 3	13 530 467	13 025 695
Sum kostnader		24 975 923	20 459 687
Driftsresultat		40 967 011	8 177 157
Finansinntekter og finanskostnader			
Annen finansinntekt		3 083 721	11 529
Sum finansinntekter		3 083 721	11 529
Annen finanskostnad		1 021 776	329 633
Sum finanskostnader		1 021 776	329 633
Netto finans		2 061 945	-318 104
Ordinært resultat før skattekostnad		43 028 956	7 859 053
Skattekostnad på ordinært resultat	9	8 136 339	850 029
Ordinært resultat etter skattekostnad		34 892 617	7 009 024
Årsresultat		34 892 617	7 009 024
Overføringer og disponeringer			
Overføringer annen egenkapital	7	34 892 617	7 009 024
Sum overføringer og disponeringer		34 892 617	7 009 024



Balanse

Beløp i: NOK	Note	2022	2021
BALANSE - EIENDELER			
Anleggsmidler			
Immaterielle eiendeler			
Utviklingskostnader	3	15 223 611	8 888 009
Konsesjoner, patenter, lisenser, varemerker	3	1 885 445	1 469 405
Sum immaterielle eiendeler		17 109 056	10 357 414
Varige driftsmidler			
Driftsløsøre, inventar, verktøy, kontormaskiner ol	4	6 991	37 711
Sum varige driftsmidler		6 991	37 711
Finansielle anleggsmidler			
Investering i datterselskap		50 000	
Sum finansielle anleggsmidler		50 000	
Sum anleggsmidler		17 166 047	10 395 125
Omløpsmidler			
Varer			
Fordringer			
Kundefordringer		29 904 486	690 990
Andre fordringer	5	2 858 118	3 222 856
Sum fordringer		32 762 604	3 913 846
Bankinnskudd, kontanter og lignende			
Sum bankinnskudd, kontanter og lignende	6	23 306 427	14 630 518
Sum omløpsmidler		56 069 031	18 544 364
SUM EIENDELER		73 235 078	28 939 489

BALANSE - EGENKAPITAL OG GJELD

Egenkapital



Balanse

Beløp i: NOK	Note	2022	2021
Innskutt egenkapital			
Aksjekapital	7, 8	47 619	47 619
Annen innskutt egenkapital	7	-16 797	-16 797
Sum innskutt egenkapital		30 822	30 822
Opptjent egenkapital			
Annen egenkapital	7	52 145 780	17 253 163
Sum opptjent egenkapital		52 145 780	17 253 163
Sum egenkapital		52 176 602	17 283 985
Gjeld			
Langsiktig gjeld			
Utsatt skatt	9	8 005 400	
Andre avsetninger for forpliktelser	5	281 641	135 218
Sum avsetninger for forpliktelser		8 287 041	135 218
Annen langsiktig gjeld			
Sum langsiktig gjeld		8 287 041	135 218
Kortsiktig gjeld			
Leverandørgjeld		3 078 255	3 257 720
Betalbar skatt	9	130 939	850 029
Skyldige offentlige avgifter	6	1 140 857	806 886
Annen kortsiktig gjeld	2, 5	8 421 384	6 605 651
Sum kortsiktig gjeld		12 771 435	11 520 286
Sum gjeld		21 058 476	11 655 504
SUM EGENKAPITAL OG GJELD		73 235 078	28 939 489



Brønnøysundregistrene

ÅRSREGNSKAP FOR REGNSKAPSÅRET 2022 - GENERELL INFORMASJON

Journalnummer: 2023 599349

Enheten

Organisasjonsnummer: 914 729 564
Organisasjonsform: Aksjeselskap
Foretaksnavn: KONGSBERG FERROTECH AS
Forretningsadresse: Kirkegårdsveien 45
3616 KONGSBERG

Regnskapsår

Årsregnskapets periode: 01.01.2022 - 31.12.2022

Konsern

Morselskap i konsern: Ja
Konsernregnskap lagt ved: Nei

Regnskapsregler

Regler for små foretak benyttet: Ja
Benyttet ved utarbeidelsen av
årsregnskapet til selskapet: Regnskapslovens alminnelige regler

Årsregnskapet fastsatt av kompetent organ

Bekreftet av representant for selskapet: Christopher Carlsen
Dato for fastsettelse av årsregnskapet: 30.06.2023

Grunnlag for avgivelse

År 2022: Årsregnskap er elektronisk innlevert.
År 2021: Tall er hentet fra elektronisk innlevert årsregnskap fra 2022.

Det er ikke krav til at årsregnskapet m.v. som sendes til Regnskapsregisteret er undertegnet. Kontrollen på at dette er utført ligger hos revisor/enhetens øverste organ. Sikkerheten ivaretas ved at innsender har rolle/rettighet for innsending av årsregnskapet via Altinn, og ved at det bekreftes at årsregnskapet er fastsatt av kompetent organ.

Brønnøysundregistrene, 22.07.2023



Organisasjonsnr: 914 729 564
KONGSBERG FERROTECH AS

RESULTATREGNSKAP

Beløp i: NOK	Note	2022	2021
RESULTATREGNSKAP			
Inntekter			
Salgsinntekt	3	14 819 184	28 636 844
Annen driftsinntekt	3	51 123 750	
Sum inntekter		65 942 934	28 636 844
Kostnader			
Lønnskostnad	2, 3	11 414 736	7 372 109
Avskrivning	3, 4	30 720	61 883
Annen driftskostnad	2, 3	13 530 467	13 025 695
Sum kostnader		24 975 923	20 459 687
Driftsresultat		40 967 011	8 177 157
Finansinntekter og finanskostnader			
Annen finansinntekt		3 083 721	11 529
Sum finansinntekter		3 083 721	11 529
Annen finanskostnad		1 021 776	329 633
Sum finanskostnader		1 021 776	329 633
Netto finans		2 061 945	-318 104
Ordinært resultat før skattekostnad			
Skattekostnad på ordinært resultat	9	8 136 339	850 029
Ordinært resultat etter skattekostnad		34 892 617	7 009 024
Årsresultat		34 892 617	7 009 024
Overføringer og disponeringer			
Overføringer annen egenkapital	7	34 892 617	7 009 024
Sum overføringer og disponeringer		34 892 617	7 009 024



Organisasjonsnr: 914 729 564
KONGSBERG FERROTECH AS

BALANSE

Beløp i: NOK **Note** **2022** **2021**

BALANSE - EIENDELER

Anleggsmidler

Immaterielle eiendeler

Utviklingskostnader	3	15 223 611	8 888 009
Konsesjoner, patenter, lisenser, varemerker	3	1 885 445	1 469 405
Sum immaterielle eiendeler		17 109 056	10 357 414

Varige driftsmidler

Driftsløsøre, inventar, verktøy, kontormaskiner ol	4	6 991	37 711
Sum varige driftsmidler		6 991	37 711

Finansielle anleggsmidler

Investering i datterselskap		50 000	
Sum finansielle anleggsmidler		50 000	

Sum anleggsmidler		17 166 047	10 395 125
--------------------------	--	-------------------	-------------------

Omløpsmidler

Varer

Fordringer

Kundefordringer		29 904 486	690 990
Andre fordringer	5	2 858 118	3 222 856
Sum fordringer		32 762 604	3 913 846

Bankinnskudd, kontanter

og lignende

Sum bankinnskudd, kontanter og lignende	6	23 306 427	14 630 518
--	---	-------------------	-------------------

Sum omløpsmidler		56 069 031	18 544 364
-------------------------	--	-------------------	-------------------

SUM EIENDELER		73 235 078	28 939 489
----------------------	--	-------------------	-------------------

BALANSE - EGENKAPITAL OG GJELD

Egenkapital

Innskutt egenkapital

Aksjekapital	7, 8	47 619	47 619
Annen innskutt egenkapital	7	-16 797	-16 797
Sum innskutt egenkapital		30 822	30 822

Opptjent egenkapital

Annen egenkapital	7	52 145 780	17 253 163
-------------------	---	------------	------------



Sum opptjent egenkapital		52 145 780	17 253 163
Sum egenkapital		52 176 602	17 283 985
Gjeld			
Langsiktig gjeld			
Utsatt skatt	9	8 005 400	
Andre avsetninger for forpliktelses	5	281 641	135 218
Sum avsetninger for forpliktelses		8 287 041	135 218
Annen langsiktig gjeld			
Sum langsiktig gjeld		8 287 041	135 218
Kortsiktig gjeld			
Leverandørgjeld		3 078 255	3 257 720
Betalbar skatt	9	130 939	850 029
Skyldige offentlige avgifter	6	1 140 857	806 886
Annen kortsiktig gjeld	2, 5	8 421 384	6 605 651
Sum kortsiktig gjeld		12 771 435	11 520 286
Sum gjeld		21 058 476	11 655 504
SUM EGENKAPITAL OG GJELD		73 235 078	28 939 489



Organisasjonsnr: 914 729 564
KONGSBERG FERROTECH AS

NOTEOPPLYSNINGER - SELSKAP - alle poster oppgitt i hele tall

Note
8

Antall aksjer og aksjeeiere

<u>Aksjeklasse</u>	<u>Ant. aksjer</u>	<u>Pålydende</u>	<u>Bokført verdi</u>
Ordinære aksjer	476191.00	0.10	47619.00

<u>Aksjeeiere - fritekst</u>	<u>Antall</u>	<u>Eierandel</u>	<u>Aksjeklasse</u>
Luis F. De La T. Ugarte D. Castillo	180000.00	37.80%	Ordinære aksjer
Kongsberg Innovasjon AS	109524.00	23.00%	Ordinære aksjer
Krisco Invest AS	67059.00	14.08%	Ordinære aksjer
Christopher Carlsen	9524.00	2.00%	Ordinære aksjer
Torgeir Bræin	9524.00	2.00%	Ordinære aksjer
Bræin Holding AS	24720.00	5.19%	Ordinære aksjer
Nedre Urdalen Utvikling AS	27600.00	5.80%	Ordinære aksjer
Kongsberg Pre-Så Korn Fond 1 AS	14400.00	3.02%	Ordinære aksjer
Nirigar AS	19440.00	4.08%	Ordinære aksjer
Høyskel Holding AS	14400.00	3.02%	Ordinære aksjer

<u>Sum</u>	<u>Sum antall</u>	<u>Sum eierandel</u>
	476191.00	100.00%

Note
2

Lønn og ytelser

<u>Lønn</u>	<u>Årets</u>	<u>Fjorårets</u>
	13889881.00	9741001.00

<u>Arbeidsgiveravgift</u>	<u>Årets</u>	<u>Fjorårets</u>
	1981249.00	1435163.00

<u>Pensjonskostnader</u>	<u>Årets</u>	<u>Fjorårets</u>
	475789.00	348482.00

<u>Andre ytelser</u>	<u>Årets</u>	<u>Fjorårets</u>
	-4932183.00	-4152537.00

<u>Sum lønnskostnader</u>	<u>Årets</u>	<u>Fjorårets</u>



Statsautoriserte revisorer
Ernst & Young AS

Dyrmyrgata 35
3611 Kongsberg

Foretaksregisteret: NO 976 389 387 MVA
Tlf: +47 24 00 24 00

www.ey.no
Medlemmer av Den norske Revisorforening

UAVHENGIG REVISORS BERETNING

Til generalforsamlingen i Kongsberg Ferrotech AS

Konklusjon

Vi har revidert årsregnskapet for Kongsberg Ferrotech AS som består av balanse per 31. desember 2022, resultatregnskap for regnskapsåret avsluttet per denne datoen og noter til årsregnskapet, herunder et sammendrag av viktige regnskapsprinsipper.

Etter vår mening oppfyller årsregnskapet gjeldende lovkrav og gir et rettviseende bilde av selskapets finansielle stilling per 31. desember 2022 og av dets resultater for regnskapsåret avsluttet per denne datoen i samsvar med regnskapslovens regler og god regnskapsskikk i Norge.

Grunnlag for konklusjon

Vi har gjennomført revisjonen i samsvar med International Standards on Auditing (ISA-ene). Våre oppgaver og plikter i henhold til disse standardene er beskrevet nedenfor under *Revisors oppgaver og plikter ved revisjonen av årsregnskapet*. Vi er uavhengige av selskapet i samsvar med kravene i relevante lover og forskrifter i Norge og *International Code of Ethics for Professional Accountants* (inkludert internasjonale uavhengighetsstandarder) utstedt av International Ethics Standards Board for Accountants (IESBA-reglene), og vi har overholdt våre øvrige etiske forpliktelser i samsvar med disse kravene. Innhentet revisjonsbevis er etter vår vurdering tilstrekkelig og hensiktsmessig som grunnlag for vår konklusjon.

Ledelsens ansvar for årsregnskapet

Styret og daglig leder (ledelsen) er ansvarlig for å utarbeide årsregnskapet og for at det gir et rettviseende bilde i samsvar med regnskapslovens regler og god regnskapsskikk i Norge. Ledelsen er også ansvarlig for slik intern kontroll som den finner nødvendig for å kunne utarbeide et årsregnskap som ikke inneholder vesentlig feilinformasjon, verken som følge av misligheter eller feil.

Ved utarbeidelsen av årsregnskapet må ledelsen ta standpunkt til selskapets evne til fortsatt drift og opplyse om forhold av betydning for fortsatt drift. Forutsetningen om fortsatt drift skal legges til grunn for årsregnskapet med mindre ledelsen enten har til hensikt å avvikle selskapet eller virksomheten, eller ikke har noe annet realistisk alternativ.

Revisors oppgaver og plikter ved revisjonen av årsregnskapet

Vårt mål er å oppnå betryggende sikkerhet for at årsregnskapet som helhet ikke inneholder vesentlig feilinformasjon, verken som følge av misligheter eller feil, og å avgi en revisjonsberetning som inneholder vår konklusjon. Betryggende sikkerhet er en høy grad av sikkerhet, men ingen garanti for at en revisjon utført i samsvar med ISA-ene, alltid vil avdekke vesentlig feilinformasjon. Feilinformasjon kan skyldes misligheter eller feil og er å anse som vesentlig dersom den enkeltvis eller samlet med rimelighet kan forventes å påvirke de økonomiske beslutningene som brukerne foretar på grunnlag av årsregnskapet.

Som del av en revisjon i samsvar med ISA-ene, utøver vi profesjonelt skjønn og utviser profesjonell skepsis gjennom hele revisjonen. I tillegg:

- identifiserer og vurderer vi risikoen for vesentlig feilinformasjon i årsregnskapet, enten det skyldes misligheter eller feil. Vi utformer og gjennomfører revisjons handlinger for å håndtere slike risikoer, og innhenter revisjonsbevis som er tilstrekkelig og hensiktsmessig som grunnlag for vår konklusjon. Risikoen for at vesentlig feilinformasjon som følge av misligheter ikke blir avdekket, er



Building a better
working world

- høyere enn for feilinformasjon som skyldes feil, siden misligheter kan innebære samarbeid, forfalskning, bevisste utelatelser, uriktige fremstillinger eller overstyring av intern kontroll.
- opparbeider vi oss en forståelse av den interne kontrollen som er relevant for revisjonen, for å utforme revisjonshandlinger som er hensiktsmessige etter omstendighetene, men ikke for å gi uttrykk for en mening om effektiviteten av selskapets interne kontroll.
 - evaluerer vi om de anvendte regnskapsprinsippene er hensiktsmessige og om regnskapsestimatene og tilhørende noteopplysninger utarbeidet av ledelsen er rimelige.
 - konkluderer vi på om ledelsens bruk av fortsatt drift-forutsetningen er hensiktsmessig, og, basert på innhentede revisjonsbevis, hvorvidt det foreligger vesentlig usikkerhet knyttet til hendelser eller forhold som kan skape betydelig tvil om selskapets evne til fortsatt drift. Dersom vi konkluderer med at det eksisterer vesentlig usikkerhet, kreves det at vi i revisjonsberetningen henleder oppmerksomheten på tilleggsopplysningene i årsregnskapet, eller, dersom slike tilleggsopplysninger ikke er tilstrekkelige, at vi modifierer vår konklusjon. Våre konklusjoner er basert på revisjonsbevis innhentet frem til datoen for revisjonsberetningen. Etterfølgende hendelser eller forhold kan imidlertid medføre at selskapet ikke kan fortsette driften.
 - evaluerer vi den samlede presentasjonen, strukturen og innholdet i årsregnskapet, inkludert tilleggsopplysningene, og hvorvidt årsregnskapet gir uttrykk for de underliggende transaksjonene og hendelsene på en måte som gir et rettviseende bilde.

Vi kommuniserer med styret blant annet om det planlagte omfanget av og tidspunktet for revisjonsarbeidet og eventuelle vesentlige funn i revisjonen, herunder vesentlige svakheter i den interne kontrollen som vi avdekker gjennom revisjonen.

Kongsberg, 22. juni 2023
ERNST & YOUNG AS

Revisjonsberetningen er signert elektronisk

Terje Langedok
statsautorisert revisor

Penneo Dokumenttrakkref: 3N5DP-7NCCN-EAPXH-JABIW-CJXAL-PV8U8



PENNEO

Signaturene i dette dokumentet er juridisk bindende. Dokument signert med "Penneo™ - sikker digital signatur".
De signerende parter sin identitet er registrert, og er listet nedenfor.

"Med min signatur bekrefter jeg alle datoer og innholdet i dette dokument."

Terje Langedok

Statsautorisert revisor

På vegne av: Ernst & Young AS

Serienummer: 9578-5999-4-1288975

IP: 80.203.xxx.xxx

2023-06-22 12:59:05 UTC



Penneo Dokumentnøkkel: 3N5DP-7NCCN-EAPXH-JABIW-CJXAL-PV8U8

Dokumentet er signert digitalt, med **Penneo.com**. Alle digitale signatur-data i dokumentet er sikret og validert av den datamaskin-utregnede hash-verdien av det opprinnelige dokument. Dokumentet er låst og tids-stemplet med et sertifikat fra en betrodd tredjepart. All kryptografisk bevis er integrert i denne PDF, for fremtidig validering (hvis nødvendig).

Hvordan bekrefter at dette dokumentet er originalen?

Dokumentet er beskyttet av ett Adobe CDS sertifikat. Når du åpner dokumentet i

Adobe Reader, skal du kunne se at dokumentet er sertifisert av **Penneo e-signature service <penneo@penneo.com>**. Dette garanterer at innholdet i dokumentet ikke har blitt endret.

Det er lett å kontrollere de kryptografiske beviser som er lokalisert inne i dokumentet, med Penneo validator - <https://penneo.com/validator>



Kongsberg Ferrotech AS

Årsrapport for 2022

Årsregnskap
- Resultatregnskap
- Balanse
- Noter

Revisjonsberetning



Kongsberg Ferrotech AS

Resultatregnskap

	Note	2022	2021
Driftsinntekter			
Salgsinntekt		14 819 184	28 636 844
Annen driftsinntekt	3	51 123 750	0
Sum driftsinntekter		<u>65 942 934</u>	<u>28 636 844</u>
Driftskostnader			
Lønnskostnad	2, 3	11 414 736	7 372 109
Avskrivning	3, 4	30 720	61 883
Annen driftskostnad	2, 3	13 530 467	13 025 695
Sum driftskostnader		<u>24 975 923</u>	<u>20 459 687</u>
Driftsresultat		<u>40 967 011</u>	<u>8 177 157</u>
Finansinntekter og finanskostnader			
Annen finansinntekt		3 083 721	11 529
Annen finanskostnad		<u>1 021 776</u>	<u>329 633</u>
Netto finansposter		<u>2 061 945</u>	<u>-318 104</u>
Ordinært resultat før skattekostnad		<u>43 028 956</u>	<u>7 859 053</u>
Skattekostnad på ordinært resultat	9	<u>8 136 339</u>	<u>850 029</u>
Årsresultat		<u>34 892 617</u>	<u>7 009 024</u>
Overføringer og disponeringer			
Overføringer annen egenkapital	7	<u>34 892 617</u>	<u>7 009 024</u>



Kongsberg Ferrotech AS

Balanse pr. 31. desember

	Note	2022	2021
Anleggsmidler			
<i>Immaterielle eiendeler</i>			
Utviklingskostnader	3	15 223 611	8 888 009
Konsesjoner, patenter, lisenser, varemerker	3	1 885 445	1 469 405
Sum immaterielle eiendeler		<u>17 109 056</u>	<u>10 357 414</u>
<i>Varige driftsmidler</i>			
Driftsløsøre, inventar, verktøy, kontormaskiner ol	4	6 991	37 711
Sum varige driftsmidler		<u>6 991</u>	<u>37 711</u>
<i>Finansielle anleggsmidler</i>			
Investeringer i datterselskap		50 000	0
Sum finansielle anleggsmidler		<u>50 000</u>	<u>0</u>
Sum anleggsmidler		<u>17 166 047</u>	<u>10 395 125</u>
Omløpsmidler			
<i>Fordringer</i>			
Kundefordringer		29 904 484	690 990
Andre fordringer	5	2 858 118	3 222 856
Sum fordringer		<u>32 762 602</u>	<u>3 913 846</u>
Bankinnskudd, kontanter og lignende	6	23 306 427	14 630 518
Sum omløpsmidler		<u>56 069 029</u>	<u>18 544 364</u>
Sum eiendeler		<u>73 235 076</u>	<u>28 939 489</u>




Kongsberg Ferrotech AS


Balanse pr. 31. desember

	Note	2022	2021
Egenkapital			
<i>Innskutt egenkapital</i>			
Aksjekapital	7, 8	47 619	47 619
Annen innskutt egenkapital	7	-16 797	-16 797
Sum innskutt egenkapital		<u>30 822</u>	<u>30 822</u>
<i>Opptjent egenkapital</i>			
Annen egenkapital	7	52 145 780	17 253 163
Sum opptjent egenkapital		<u>52 145 780</u>	<u>17 253 163</u>
Sum egenkapital		<u>52 176 602</u>	<u>17 283 985</u>
Gjeld			
<i>Avsetninger for forpliktelser</i>			
Utsatt skatt	9	8 005 400	0
Andre avsetninger for forpliktelser	5	281 641	135 218
Sum avsetning for forpliktelser		<u>8 287 041</u>	<u>135 218</u>
<i>Kortsiktig gjeld</i>			
Leverandørgjeld		3 078 255	3 257 720
Betalbar skatt	9	130 939	850 029
Skyldige offentlige avgifter	6	1 140 857	806 886
Annen kortsiktig gjeld	2, 5	8 421 384	6 605 651
Sum kortsiktig gjeld		<u>12 771 435</u>	<u>11 520 286</u>
Sum gjeld		<u>21 058 476</u>	<u>11 655 504</u>
Sum egenkapital og gjeld		<u>73 235 078</u>	<u>28 939 489</u>

31. desember 2022
Kongsberg, 7. juni 2023


Luis De la Torre (Jun 21, 2023 22:09 GMT+8)
Luis De la Torre
Styrets leder


Svein-Olav Torø (Jun 21, 2023 21:49 GMT+2)
Svein-Olav Torø
Styremedlem


Christopher Carlsen (Jun 22, 2023 07:52 GMT+8)
Christopher Carlsen
Daglig leder



Kongsberg Ferrotech AS

Noter til regnskapet for 2022

Note 1 - Regnskapsprinsipper

Årsregnskapet er satt opp i samsvar med regnskapslovens bestemmelser og god regnskapsskikk for små foretak.

Driftsinntekter

Inntektsføring skjer etter opptjeningsprinsippet som normalt vil være leveringstidspunktet for varer og tjenester. Inntekter knyttet til gjennomføring av selskapets utviklingsprosjekter blir inntektført i takt med utført produksjon. Fullføringsgrad er målt som faktisk påløpte kostnader i forhold til totale forventede projektkostnader.

Offentlige tilskudd

Offentlige tilskudd er inntektsført i takt med utførelsen av den tilskudsberettigede aktiviteten og medtatt som kostnadsreduksjon under andre driftskostnader og lønnskostnader. Tilskudd som relaterer seg til prosjekter hvor utviklingskostnadene blir aktivert, føres til fradrag i anskaffelseskostnadene.

Klassifisering

Eiendeler bestemt til varig eie eller bruk, samt fordringer med forfall mer enn ett år etter balansedagen er medtatt som anleggsmidler. Øvrige eiendeler er klassifisert som omløpsmidler. Gjeld som forfaller senere enn ett år etter regnskapsperiodens utløp er oppført som langsiktig gjeld.

Immaterielle eiendeler

Patenter og andre immaterielle eiendeler som er ervervet oppføres til kostpris og avskrives over antatt økonomisk levetid. Kostnader til å vedlikeholde denne typen eiendeler blir kostnadsført under andre driftskostnader.

Utgifter til utvikling balanseføres i den grad det med tilstrekkelig sannsynlighet kan identifiseres en fremtidig økonomisk fordel knyttet til utvikling av en identifiserbar immateriell eiendel og utgiftene kan måles pålitelig. I motsatt fall kostnadsføres slike utgifter løpende. Balanseført utvikling avskrives lineært over antatt økonomisk levetid.

Varige driftsmidler

Varige driftsmidler er vurdert til historisk kost etter fradrag for avskrivninger som er beregnet på grunnlag av kostpris og antatt økonomisk levetid. Direkte vedlikehold av driftsmidler kostnadsføres løpende under driftskostnader, mens påkostninger eller forbedringer tillegges driftsmidlets kostpris og avskrives i takt med dette.

Fordringer

Fordringer er oppført i balansen til pålydende etter fradrag for avsetning til forventet tap.

Skatter

Skattekostnaden i resultatregnskapet omfatter både periodens betalbare skatt og endring i utsatt skatt. Utsatt skatt er beregnet med 22% på grunnlag av de midlertidige forskjeller som eksisterer mellom regnskapsmessige og skattemessige verdier, samt ligningsmessig underskudd til fremføring ved utgangen av regnskapsåret. Skatteøkende og skattereduserende midlertidige forskjeller som reverserer eller kan reversere i samme periode er utlignet og nettoført. Netto utsatt skattefordel oppføres ikke i balansen.



Kongsberg Ferrotech AS

Noter til regnskapet for 2022

Note 2 - Lønnskostnader og antall ansatte

Lønnskostnader	2022	2021
Lønninger	13 889 881	9 741 001
Arbeidsgiveravgift	1 981 249	1 435 163
Pensjonskostnader	475 789	348 482
Andre ytelser	821 380	164 204
Aktiverte utviklingskostnader	-3 947 044	-3 644 553
Tilskudd ført som kostnadsreduksjon	-1 806 519	-672 188
Sum	11 414 736	7 372 109

Selskapet har i regnskapsåret sysselsatt totalt 14 årsverk.

Selskapet er pliktig til å ha tjenstepensjonsordning etter lov om obligatorisk tjenstepensjon. Selskapets pensjonsordninger tilfredsstiller kravene i denne loven.

Note 3 - Immaterielle eiendeler

	Utv.kostnader	Patenter	Rettigheter	Sum
Anskaffelseskost pr 01.01.	8 888 011	450 025	1 019 380	10 357 416
Tilgang	6 335 602	0	416 040	6 751 642
Anskaffelseskost 31.12.	15 223 613	450 025	1 435 420	17 109 058
Balanseført verdi pr.31.12.	15 223 613	450 025	1 435 420	17 109 058

De aktiverte utviklingskostnadene er knyttet til et prosjekt som gjennomføres i samarbeid med et oljeselskap. Partene blir etter avtalen eiere til 50% hver av teknologien som utvikles i samarbeidsprosjektet. De aktiverte kostnadene utgjør Kongsberg Ferrotech sin andel, mens samarbeidspartneren sin andel inngår som en del av lønnskostnader og andre driftskostnader i regnskapet. Forventet samlet inntjening fra pågående forsknings- og utviklingsprosjekter overgår medgåtte samlede utgifter fra denne aktiviteten.

Tilgang knyttet til rettigheter gjelder tilbakekjøp av kommersialiseringsrettigheter for enkelte av Kongsberg Ferrotech sine produkter i et angitt markedsområde. Partene er blitt enige om at selskapet skal kjøpe disse rettighetene for 800.000 Euro, hvorav årets tilgang er avdrag på det avtalte beløpet. Det siste avdraget skal betales innen januar 2032.

De immaterielle eiendelene blir avskrevet når de er klare til bruk.

I 2022 har Kongsberg Ferrotech solgt rettigheter for bruk av deler av selskapets teknologi i et spesifikt markedsområde. Disse rettighetene har ikke vært balanseført. Gevinst ved salg av rettighetene er presentert som annen driftsinntekt og utgjør kr 51.123.750.



Kongsberg Ferrotech AS

Noter til regnskapet for 2022

Note 4 - Varige driftsmidler

	Inventar, verktøy o.l.	Kontormaskiner	Sum
Anskaffelseskost 01.01.	22 078	336 535	358 613
Anskaffelseskost 31.12.	22 078	336 535	358 613
Akk.avskrivning 31.12.	-15 087	-336 535	-351 622
Balanseført pr. 31.12.	6 991	0	6 991
Årets avskrivninger	4 416	26 304	30 720
Økonomisk levetid	5 år	3 år	
Avskrivningsplan	Lineær	Lineær	
Avskrivningsatts	20 %	33 %	

Note 5 - Fordringer og gjeld

Selskapet har inngått en bonusavtale med nøkkelansatte som vi vil gi disse rett på utbetaling når selskapets produkter kommersialiseres, selskapet selges eller blir notert på børs. Pr. 31.12.22 utgjør påløpt ikke utbetalt bonus kr 4.167.845 inkl. arbeidsgiveravgift. Ordningen ble lukket i løpet av 2018 og det opparbeides dermed ikke ytterligere bonusopptjening.

I tillegg er det avsatt kr. 1.504.605 inkl. arbeidsgiveravgift fra en nyere bonusordning. Dette beløpet er utbetalt i 2023.

Under andre avsetninger for forpliktelser står det oppført kr 281 641 i fremtidig avkortning av skattefunntilskudd grunnet regler om maksimal grense for offentlig støtte. Avkortningen vil bli avregnet i 2023 som er siste året i prosjektperioden.

Under andre fordringer i balansen står det samlet oppført kr 2.183.806 i opptjent ikke mottatt tilskudd.

Note 6 - Bankinnskudd

	2022
Bundne skattetrekksmidler utgjør	611 509
Sperret bankkonto til dekning av kontraktsgarantier utgjør	700 000
Sum	<u>1 311 509</u>

I tillegg til sperret beløp på bank er det tatt factoringpant og pant i driftstilbehør i forbindelse med kontraktsgarantier.



Kongsberg Ferrotech AS

Noter til regnskapet for 2022

Note 7 - Egenkapital

	Aksjekapital	Annen innskutt egenkapital	Annen egenkapital	Sum
Egenkapital 01.01.	47 619	-16 797	17 253 163	17 283 985
Årsresultat	0	0	34 892 617	34 892 617
Egenkapital 31.12.	47 619	-16 797	52 145 780	52 176 602

Note 8 - Aksjekapital og aksjonærinformasjon

Aksjekapitalen består av:

	Antall	Pålydende	Balanseført
Ordinære aksjer	476 191	0,1	47 619

Oversikt over aksjonærene i selskapet pr. 31.12:

	Ordinære aksjer	Eier- andel	Stemme- andel
Luis De la Torre	180 000	37,80 %	37,80 %
Kongsberg Innovasjon AS	109 524	23,00 %	23,00 %
Krisco Invest AS	67 059	14,08 %	14,08 %
Christopher Carlsen	9 524	2,00 %	2,00 %
Torgeir Bræin	9 524	2,00 %	2,00 %
Kongsberg Pre-Såkorfond 1 AS	14 400	3,02 %	3,02 %
Nedre Urdalen Utvikling AS	27 600	5,80 %	5,80 %
Nirigar AS	19 440	4,08 %	4,08 %
Høyskel Holding AS	14 400	3,02 %	3,02 %
Bræin Holding AS	24 720	5,19 %	5,19 %
Sum	476 191	100,00 %	100,00 %

Note 9 - Skatt

Årets skattekostnad fordeler seg på:

	2022	2021
Betalbar skatt	130 939	850 029
Endring utsatt skatt	8 005 400	0
Årets totale skattekostnad	8 136 339	850 029



Kongsberg Ferrotech AS

Noter til regnskapet for 2022

Beregning av årets skattegrunnlag:

	2022	2021
Ordinært resultat før skattekostnad	43 028 956	7 859 053
Permanente forskjeller	49 311	21 810
Tilskudd Skattefunn	-1 524 954	-1 177 224
Endring i midlertidige forskjeller	-40 958 134	159 702
Alminnelig inntekt	595 179	6 863 341
Anvendt fremførbart underskudd	0	-2 999 571
Årets skattegrunnlag	595 179	3 863 770
Betalbar skatt (22%) av årets skattegrunnlag	130 939	850 029
Fordring skattefunn	-1 524 954	-1 177 224
Netto fordring skattefunn/skatt	-1 394 015	-327 195

Oversikt over midlertidige forskjeller

	2022	2021
Driftsmidler inkl goodwill	-61 330	-57 131
Gevinst- og tapskonto	40 899 000	0
Avsetninger etter god regnskapsskikk	-4 449 486	-4 512 819
Netto midlertidige forskjeller pr 31.12	36 388 184	-4 569 950
Forskjeller som ikke inngår i utsatt skatt/-skattefordel	0	-4 569 950
Sum	36 388 184	0
Utsatt skattefordel/Utsatt skatt (22%)	8 005 400	0




Årsrapport 01.06.23

Final Audit Report

2023-06-21


Created:	2023-06-20
By:	Anette Evensen (anette.evensen@kferrotech.com)
Status:	Signed
Transaction ID:	CBJCHBCAABAAeSJQ-ZYKbE7HF-ihUSOaiVX0KvFlkRxq


"Årsrapport 01.06.23" History


-  Document created by Anette Evensen (anette.evensen@kferrotech.com)
2023-06-20 - 9:20:30 AM GMT - IP address: 213.52.38.108
-  Document emailed to luis@kferrotech.com for signature
2023-06-20 - 9:27:26 AM GMT
-  Email viewed by luis@kferrotech.com
2023-06-21 - 2:08:16 PM GMT - IP address: 61.6.40.253
-  Signer luis@kferrotech.com entered name at signing as Luis De La Torre
2023-06-21 - 2:09:22 PM GMT - IP address: 61.6.38.92
-  Document e-signed by Luis De La Torre (luis@kferrotech.com)
Signature Date: 2023-06-21 - 2:09:24 PM GMT - Time Source: server- IP address: 61.6.38.92
-  Document emailed to svein-olav.toro@k-i.no for signature
2023-06-21 - 2:09:26 PM GMT
-  Email viewed by svein-olav.toro@k-i.no
2023-06-21 - 7:47:21 PM GMT - IP address: 104.47.30.126
-  Signer svein-olav.toro@k-i.no entered name at signing as Svein Olav Torø
2023-06-21 - 7:49:19 PM GMT - IP address: 81.167.6.225
-  Document e-signed by Svein Olav Torø (svein-olav.toro@k-i.no)
Signature Date: 2023-06-21 - 7:49:21 PM GMT - Time Source: server- IP address: 81.167.6.225- Signature captured from device with phone number XXXXXX4015
-  Document emailed to christopher.carlsen@kferrotech.com for signature
2023-06-21 - 7:49:22 PM GMT
-  Email viewed by christopher.carlsen@kferrotech.com
2023-06-21 - 11:50:59 PM GMT - IP address: 61.6.38.92





 Signer christopher.carlsen@kferrotech.com entered name at signing as Christopher Carlsen
2023-06-21 - 11:52:05 PM GMT- IP address: 61.6.45.82

 Document e-signed by Christopher Carlsen (christopher.carlsen@kferrotech.com)
Signature Date: 2023-06-21 - 11:52:07 PM GMT - Time Source: server- IP address: 61.6.45.82

 Agreement completed.
2023-06-21 - 11:52:07 PM GMT



Adobe Acrobat Sign