



ÅRSREGNSKAPET FOR REGNSKAPSÅRET 2022 - GENERELL INFORMASJON

Enheten

Organisasjonsnummer: 997 518 098
Organisasjonsform: Aksjeselskap
Foretaksnavn: TANNLEGE CONRAD MÜLLER AS
Forretningsadresse: Torolv Kveldulvsons gate 25
8800 SANDNESSJØEN

Regnskapsår

Årsregnskapets periode: 01.01.2022 - 31.12.2022

Konsern

Morselskap i konsern: Nei

Regnskapsregler

Regler for små foretak benyttet: Ja
Benyttet ved utarbeidelsen av årsregnskapet til selskapet: Regnskapslovens alminnelige regler

Årsregnskapet fastsatt av kompetent organ

Bekreftet av representant for selskapet: Conrad Stefan Müller
Dato for fastsettelse av årsregnskapet: 01.08.2023

Grunnlag for avgivelse

År 2022: Årsregnskapet er elektronisk innlevert
År 2021: Tall er hentet fra elektronisk innlevert årsregnskap fra 2022

Det er ikke krav til at årsregnskapet m.v. som sendes til Regnskapsregisteret er undertegnet. Kontrollen på at dette er utført ligger hos revisor/enhetens øverste organ. Sikkerheten ivaretas ved at innsender har rolle/rettighet for innsending av årsregnskapet via Altinn, og ved at det bekreftes at årsregnskapet er fastsatt av kompetent organ.

Brønnøysundregistrene, 30.07.2024



Resultatregnskap

| Beløp i: NOK | Note | 2022 | 2021 |
|---|------|------------------|------------------|
| RESULTATREGNSKAP | | | |
| Inntekter | | | |
| Salgsinntekt | | 8 405 216 | 8 625 979 |
| Sum inntekter | | 8 405 216 | 8 625 979 |
| Kostnader | | | |
| Varekostnad | | 2 036 447 | 3 059 075 |
| Lønnskostnad | 1, 2 | 3 161 373 | 3 373 770 |
| Avskrivning på varige driftsmidler og immaterielle eiendeler | 3 | 56 465 | 5 441 |
| Nedskrivning av varige driftsmidler og immaterielle eiendeler | 3 | 0 | 0 |
| Annen driftskostnad | | 1 761 449 | 1 793 615 |
| Sum kostnader | | 7 015 734 | 8 231 901 |
| Driftsresultat | | 1 389 483 | 394 078 |
| Finansinntekter og finanskostnader | | | |
| Renteinntekt fra foretak i samme konsern | | 19 266 | 54 357 |
| Annen renteinntekt | | 0 | 2 |
| Sum finansinntekter | | 19 266 | 54 359 |
| Annen rentekostnad | | 1 066 | 3 438 |
| Sum finanskostnader | | 1 066 | 3 438 |
| Netto finans | | 18 200 | 50 921 |
| Ordinært resultat før skattekostnad | | 1 407 683 | 444 999 |
| Skattekostnad | 4, 5 | 315 427 | 92 295 |
| Ordinært resultat etter skattekostnad | | 1 092 255 | 352 704 |
| Årsresultat | | 1 092 256 | 352 704 |
| Overføringer og disponeringer | | | |
| Ordinært utbytte | | 1 000 000 | 352 704 |
| Avgitt konsernbidrag | | 61 651 | 0 |
| Annen egenkapital | | 30 605 | 0 |
| Sum overføringer og disponeringer | | 1 092 256 | 352 704 |



Resultatregnskap

| Beløp i: NOK | Note | 2022 | 2021 |
|---------------------|-------------|-------------|-------------|
|---------------------|-------------|-------------|-------------|



Balanse

| Beløp i: NOK | Note | 2022 | 2021 |
|---|------|----------------|----------------|
| BALANSE - EIENDELER | | | |
| Anleggsmidler | | | |
| Immaterielle eiendeler | | | |
| Utvikling | 3 | 0 | 0 |
| Konsesjoner, patenter, lisenser, varemerker ol. | 3 | 0 | 0 |
| Utsatt skattefordel | 4, 5 | 0 | 0 |
| Goodwill | 3 | 0 | 0 |
| Sum immaterielle eiendeler | | 0 | 0 |
| Varige driftsmidler | | | |
| Tomter, bygninger og annen fast eiendom | 3 | 35 545 | 0 |
| Maskiner og anlegg | 3 | 11 923 | 16 343 |
| Skip, rigger, fly og lignende | 3 | 0 | 0 |
| Driftsløsøre, inventar, verktøy, kontormaskiner, ol. | 3 | 181 659 | 187 207 |
| Sum varige driftsmidler | | 229 127 | 203 550 |
| Finansielle anleggsmidler | | | |
| Investering i datterselskap | 6 | 0 | 0 |
| Investering i annet foretak i samme konsern | 6 | 0 | 0 |
| Lån til foretak i samme konsern | 6 | 0 | 0 |
| Investeringer i tilknyttet selskap | 6 | 0 | 0 |
| Lån til tilknyttet selskap og felles kontrollert virksomhet | 6 | 0 | 0 |
| Andre langsiktige fordringer | 7 | 0 | 0 |
| Sum finansielle anleggsmidler | | 0 | 0 |
| Sum anleggsmidler | | 229 127 | 203 550 |
| Omløpsmidler | | | |
| Varer | | | |
| Varer | | 195 187 | 239 879 |
| Sum varer | | 195 187 | 239 879 |
| Fordringer | | | |
| Kundefordringer | | 208 256 | 224 758 |
| Andre kortsiktige fordringer | 7 | 66 222 | 62 990 |
| Konsernfordringer | 6 | 1 339 210 | 671 968 |



Balanse

| Beløp i: NOK | Note | 2022 | 2021 |
|-----------------------------------|-------------|------------------|------------------|
| Annen langsiktig gjeld | | | |
| Langsiktig konserngjeld | 6 | 0 | 0 |
| Sum annen langsiktig gjeld | | 0 | 0 |
| Sum langsiktig gjeld | | 3 428 | 4 263 |
| Kortsiktig gjeld | | | |
| Gjeld til kredittinstitusjoner | | 139 | 0 |
| Leverandørgjeld | | 205 171 | 252 803 |
| Betalbar skatt | 4, 5 | 298 873 | 88 032 |
| Skyldige offentlige avgifter | | 144 450 | 151 355 |
| Utbytte | | 1 000 000 | 352 704 |
| Kortsiktig konserngjeld | 6 | 79 040 | 0 |
| Annen kortsiktig gjeld | | 335 352 | 458 671 |
| Sum kortsiktig gjeld | | 2 063 025 | 1 303 565 |
| Sum gjeld | | 2 066 453 | 1 307 828 |
| SUM EGENKAPITAL OG GJELD | | 2 603 766 | 1 814 536 |



Brønnøysundregistrene

ÅRSREGNSKAP FOR REGNSKAPSÅRET 2022 - GENERELL INFORMASJON

Journalnummer: 2023 705830

Enheten

Organisasjonsnummer: 997 518 098
Organisasjonsform: Aksjeselskap
Foretaksnavn: TANNLEGE CONRAD MÜLLER AS
Forretningsadresse: Torolv Kveldulvsøns gate 25
8800 SANDNESSJØEN

Regnskapsår

Årsregnskapets periode: 01.01.2022 - 31.12.2022

Konsern

Morselskap i konsern: Nei

Regnskapsregler

Regler for små foretak benyttet: Ja
Benyttet ved utarbeidelsen av
årsregnskapet til selskapet: Regnskapslovens alminnelige regler

Årsregnskapet fastsatt av kompetent organ

Bekreftet av representant for selskapet: Conrad Stefan Müller
Dato for fastsettelse av årsregnskapet: 01.08.2023

Revisjon

Årsregnskapet er utarbeidet av ekstern
autorisert regnskapsfører: Ja
Ekstern autorisert regnskapsfører har i
løpet av regnskapsåret bistått ved den
løpende regnskapsføringen eller utført
andre tjenester for selskapet enn å
utarbeide årsregnskapet: Ja

Grunnlag for avgivelse

År 2022: Årsregnskap er elektronisk innlevert.
År 2021: Tall er hentet fra elektronisk innlevert årsregnskap fra 2022.

Det er ikke krav til at årsregnskapet m.v. som sendes til Regnskapsregisteret er undertegnet. Kontrollen på at dette er utført ligger hos revisor/enhetens øverste organ. Sikkerheten ivaretas ved at innsender har rolle/rettighet for innsending av årsregnskapet via Altinn, og ved at det bekreftes at årsregnskapet er fastsatt av kompetent organ.

Brønnøysundregistrene, 22.08.2023

Brønnøysundregistrene
Postadresse: Postboks 900, 8910 Brønnøysund
Telefon: 75 00 75 00
E-post: firmapost@brreg.no Internett: www.brreg.no
Organisasjonsnummer: 974 760 673



Organisasjonsnr: 997 518 098
TANNLEGE CONRAD MÜLLER AS

RESULTATREGNSKAP

| Beløp i: NOK | Note | 2022 | 2021 |
|---|-------------|------------------|------------------|
| RESULTATREGNSKAP | | | |
| Inntekter | | | |
| Salgsinntekt | | 8 405 216 | 8 625 979 |
| Sum inntekter | | 8 405 216 | 8 625 979 |
| Kostnader | | | |
| Varekostnad | | 2 036 447 | 3 059 075 |
| Lønnskostnad | 1, 2 | 3 161 373 | 3 373 770 |
| Avskrivning på varige driftsmidler og immaterielle eiendeler | 3 | 56 465 | 5 441 |
| Nedskrivning av varige driftsmidler og immaterielle eiendeler | 3 | 0 | 0 |
| Annen driftskostnad | | 1 761 449 | 1 793 615 |
| Sum kostnader | | 7 015 734 | 8 231 901 |
| Driftsresultat | | 1 389 483 | 394 078 |
| Finansinntekter og finanskostnader | | | |
| Renteinntekt fra foretak i samme konsern | | 19 266 | 54 357 |
| Annen renteinntekt | | 0 | 2 |
| Sum finansinntekter | | 19 266 | 54 359 |
| Annen rentekostnad | | 1 066 | 3 438 |
| Sum finanskostnader | | 1 066 | 3 438 |
| Netto finans | | 18 200 | 50 921 |
| Ordinært resultat før skattekostnad | | 1 407 683 | 444 999 |
| Skattekostnad | 4, 5 | 315 427 | 92 295 |
| Ordinært resultat etter skattekostnad | | 1 092 255 | 352 704 |
| Årsresultat | | 1 092 256 | 352 704 |
| Overføringer og disponeringer | | | |
| Ordinært utbytte | | 1 000 000 | 352 704 |
| Avgitt konsernbidrag | | 61 651 | 0 |
| Annen egenkapital | | 30 605 | 0 |
| Sum overføringer og disponeringer | | 1 092 256 | 352 704 |



Organisasjonsnr: 997 518 098
TANNLEGE CONRAD MÜLLER AS

BALANSE

| Beløp i: NOK | Note | 2022 | 2021 |
|---|------|----------------|----------------|
| BALANSE - EIENDELER | | | |
| Anleggsmidler | | | |
| Immaterielle eiendeler | | | |
| Utvikling | 3 | 0 | 0 |
| Konsesjoner, patenter, lisenser, varemerker ol. | 3 | 0 | 0 |
| Utsatt skattefordel | 4, 5 | 0 | 0 |
| Goodwill | 3 | 0 | 0 |
| Sum immaterielle eiendeler | | 0 | 0 |
| Varige driftsmidler | | | |
| Tomter, bygninger og annen fast eiendom | 3 | 35 545 | 0 |
| Maskiner og anlegg | 3 | 11 923 | 16 343 |
| Skip, rigger, fly og lignende | 3 | 0 | 0 |
| Driftsløsøre, inventar, verktøy, kontormaskiner, ol. | 3 | 181 659 | 187 207 |
| Sum varige driftsmidler | | 229 127 | 203 550 |
| Finansielle anleggsmidler | | | |
| Investering i datterselskap | 6 | 0 | 0 |
| Investering i annet foretak i samme konsern | 6 | 0 | 0 |
| Lån til foretak i samme konsern | 6 | 0 | 0 |
| Investeringer i tilknyttet selskap | 6 | 0 | 0 |
| Lån til tilknyttet selskap og felles kontrollert virksomhet | 6 | 0 | 0 |
| Andre langsiktige fordringer | 7 | 0 | 0 |
| Sum finansielle anleggsmidler | | 0 | 0 |
| Sum anleggsmidler | | 229 127 | 203 550 |
| Omløpsmidler | | | |
| Varer | | | |
| Varer | | 195 187 | 239 879 |
| Sum varer | | 195 187 | 239 879 |
| Fordringer | | | |
| Kundefordringer | | 208 256 | 224 758 |
| Andre kortsiktige fordringer | 7 | 66 222 | 62 990 |
| Konsernfordringer | 6 | 1 339 210 | 671 968 |



| | | | |
|--|------|------------------|------------------|
| Sum fordringer | | 1 613 688 | 959 716 |
| Investeringer | | | |
| Aksjer og andeler i foretak i samme konsern | 6 | 0 | 0 |
| Sum investeringer | | 0 | 0 |
| Bankinnskudd, kontanter og lignende | | | |
| Bankinnskudd, kontanter og lignende | | 565 762 | 411 391 |
| Sum bankinnskudd, kontanter og lignende | | 565 762 | 411 391 |
| Sum omløpsmidler | | 2 374 637 | 1 610 986 |
| SUM EIENDELER | | 2 603 764 | 1 814 536 |
| BALANSE - EGENKAPITAL OG GJELD | | | |
| Egenkapital | | | |
| Innskutt egenkapital | | | |
| Selskapskapital | 8, 9 | 100 000 | 100 000 |
| Ikke registrert aksjekapital | 9 | 0 | 0 |
| Beholdning av egne aksjer | 8, 9 | 0 | 0 |
| Overkurs | 9 | 4 024 | 4 024 |
| Annen innskutt egenkapital | 9 | 0 | 0 |
| Sum innskutt egenkapital | | 104 024 | 104 024 |
| Opptjent egenkapital | | | |
| Fond | 9 | 0 | 0 |
| Annen egenkapital | 9 | 433 289 | 402 684 |
| Udekket tap | 9 | 0 | 0 |
| Sum opptjent egenkapital | | 433 289 | 402 684 |
| Sum egenkapital | | 537 313 | 506 708 |
| Gjeld | | | |
| Langsiktig gjeld | | | |
| Utsatt skatt | 4, 5 | 3 428 | 4 263 |
| Sum avsetninger for forpliktelses | | 3 428 | 4 263 |
| Annen langsiktig gjeld | | | |
| Langsiktig konserngjeld | 6 | 0 | 0 |
| Sum annen langsiktig gjeld | | 0 | 0 |
| Sum langsiktig gjeld | | 3 428 | 4 263 |
| Kortsiktig gjeld | | | |
| Gjeld til kredittinstitusjoner | | 139 | 0 |
| Leverandørgjeld | | 205 171 | 252 803 |
| Betalbar skatt | 4, 5 | 298 873 | 88 032 |
| Skyldige offentlige avgifter | | 144 450 | 151 355 |



| | | | |
|---------------------------------|---|------------------|------------------|
| Utbytte | | 1 000 000 | 352 704 |
| Kortsiktig konserngjeld | 6 | 79 040 | 0 |
| Annen kortsiktig gjeld | | 335 352 | 458 671 |
| Sum kortsiktig gjeld | | 2 063 025 | 1 303 565 |
| Sum gjeld | | 2 066 453 | 1 307 828 |
| SUM EGENKAPITAL OG GJELD | | 2 603 766 | 1 814 536 |



Organisasjonsnr: 997 518 098
TANNLEGE CONRAD MÜLLER AS

NOTEOPPLYSNINGER - SELSKAP - alle poster oppgitt i hele tall

Note

Regnskapsprinsipper

Årsregnskapet er satt opp i samsvar med regnskapsloven og god regnskapsskikk for små foretak. Salgsinntekter Inntektsføring ved salg av varer skjer på leveringstidspunktet. Tjenester inntektsføres etter hvert som de leveres. Klassifisering og vurdering av balanseposter Anleggsmidler er eiendeler bestemt til varig eie eller bruk. Eiendeler som er knyttet til varekretsløpet er klassifisert som omløpsmidler. Fordringer klassifiseres som omløpsmidler hvis de forfaller til betaling innen ett år etter transaksjonsdagen. Tilsvarende klassifiseres gjeld som kortsiktig hvis gjelden forfaller til betaling innen ett år. Langsiktig gjeld er gjeld som forfaller senere enn ett år etter transaksjonsdagen. Første års avdrag på langsiktige fordringer og langsiktig gjeld klassifiseres likevel ikke som omløpsmiddel og kortsiktig gjeld. Omløpsmidler vurderes til laveste av anskaffelseskost og virkelig verdi. Kortsiktig gjeld balanseføres til nominelt beløp på etableringstidspunktet. Anleggsmidler vurderes til anskaffelseskost. Varige anleggsmidler avskrives etter en fornuftig avskrivningsplan. Anleggsmidlene nedskrives til virkelig verdi ved verdifall som ikke forventes å være forbigående. Langsiktig gjeld med unntak av andre avsetninger balanseføres til nominelt beløp på etableringstidspunktet. Fordringer Kundefordringer og andre fordringer er oppført i balansen til pålydende etter fradrag for avsetning til forventet tap. Avsetning til tap gjøres på grunnlag av individuelle vurderinger av de enkelte fordringene. I tillegg gjøres det for øvrige kundefordringer en uspesifisert avsetning for å dekke antatt tap. Varebeholdninger Lager av innkjøpte varer er verdsatt til laveste av anskaffelseskost etter FIFO-prinsippet og virkelig verdi. Egentilvirkede ferdigvarer og varer under tilvirkning er vurdert til variabel tilvirkningskost. For råvarer er gjenanskaffelseskost vurdert som tilnærming til virkelig verdi. Det foretas nedskrivning for påregnelig ukurans. Varige driftsmidler Varige driftsmidler balanseføres og avskrives over driftsmidlenes levetid dersom de har antatt levetid over 3 år og har en kostpris som overstiger kr 15 000. Direkte vedlikehold av driftsmidler kostnadsføres løpende under driftskostnader, mens påkostninger eller forbedringer tillegges driftsmidlets kostpris og avskrives i takt med driftsmidlet. Skatt Skattekostnaden i resultatregnskapet omfatter både periodens betalbare skatt og endring i utsatt skatt. Utsatt skatt er beregnet med 22% på grunnlag av de midlertidige forskjeller som eksisterer mellom regnskapsmessige og skattemessige verdier, samt skattemessig underskudd til fremføring ved utgangen av regnskapsåret. Skatteøkende og skattereduserende midlertidige forskjeller som reverserer eller kan reversere i samme periode er fastsatt og skattevirkningen er beregnet på nettogrunnlaget.

Note

1

Antall årsverk i regnskapsåret

0.00

Note

2



Spesifisering av resultatregnskapet

Lønnskostnader

| | | |
|---------------------------|--------------|------------------|
| <u>Lønn</u> | <u>Årets</u> | <u>Fjorårets</u> |
| | 2668450.00 | 2768590.00 |
| <u>Folketrygdavgift</u> | <u>Årets</u> | <u>Fjorårets</u> |
| | 148358.00 | 155995.00 |
| <u>Pensjonskostnader</u> | <u>Årets</u> | <u>Fjorårets</u> |
| | 141317.00 | 321919.00 |
| <u>Andre ytelser</u> | <u>Årets</u> | <u>Fjorårets</u> |
| | 344565.00 | 449185.00 |
| <u>Sum lønnskostnader</u> | <u>Årets</u> | <u>Fjorårets</u> |
| | 3302690.00 | 3695689.00 |

Note

Ekstraordinære inntekter og kostnader

| | |
|------------|--------------|
| <u>Sum</u> | <u>Beløp</u> |
|------------|--------------|

Note

3

Varige driftsmidler og immaterielle eiendeler

| | | |
|---------------------------------|----------------------------|----------------------------|
| <u>Anskaffelseskost 01.01.</u> | <u>Varige driftsmidler</u> | <u>Immaterielle eiend.</u> |
| | 217710.00 | 0.00 |
| <u>Tilgang i året</u> | <u>Varige driftsmidler</u> | <u>Immaterielle eiend.</u> |
| | 82043.00 | 0.00 |
| <u>Anskaffelseskost 31.12.</u> | <u>Varige driftsmidler</u> | <u>Immaterielle eiend.</u> |
| | 299753.00 | 0.00 |
| <u>Samlede av-/nedskrivn.</u> | <u>Varige driftsmidler</u> | <u>Immaterielle eiend.</u> |
| | 70625.00 | 0.00 |
| <u>Balanseført verdi 31.12.</u> | <u>Varige driftsmidler</u> | <u>Immaterielle eiend.</u> |
| | 229128.00 | 0.00 |
| <u>Årets av-/nedskrivn.</u> | <u>Varige driftsmidler</u> | <u>Immaterielle eiend.</u> |
| | 56465.00 | 0.00 |

Anskaffelseskost - balanseførte lånekostnader, egentilvirkede anleggsmidler

Goodwill spesifisert for hvert enkelt virksomhetskjøp

Avskrivningsplan for goodwill som er lenger enn fem år - begrunnelse

Mer om varige driftsmidler/immaterielle eiendeler



Note
6

Konsern, tilknyttet selskap m.v.

Investering som regnskapsføres etter egenkapitalmetoden

Konsernregnskap

Virksomheten inngår i konsolideringen til morselskapets konsernregnsk.: Nei

Morselskapet sitt navn

Forretningskontor for morselskapet

Datterselskap er utelatt fra konsolideringen: Nei

Begrunnelse for at datterselskap er utelatt fra konsolideringen

Konsern, tilknyttet selskap m.v. - fordringer og gjeld

Fordringer

| | | |
|---|--------------|------------------|
| <u>Samlet beløp - foretak i samme konsern</u> | <u>Årets</u> | <u>Fjorårets</u> |
| | 1339209.00 | 671968.00 |

| | | |
|--|--------------|------------------|
| <u>Samlet beløp - tilknyttet selskap</u> | <u>Årets</u> | <u>Fjorårets</u> |
|--|--------------|------------------|

| | | |
|---|--------------|------------------|
| <u>Samlet beløp - foretak i samme konsern</u> | <u>Årets</u> | <u>Fjorårets</u> |
|---|--------------|------------------|

Kortsiktig gjeld

| | | |
|---|--------------|------------------|
| <u>Samlet beløp - foretak i samme konsern</u> | <u>Årets</u> | <u>Fjorårets</u> |
|---|--------------|------------------|

| | | |
|---|--------------|------------------|
| <u>Samlet beløp - felles kontrollert virksomhet</u> | <u>Årets</u> | <u>Fjorårets</u> |
|---|--------------|------------------|

| | |
|----------------------|--------------|
| <u>Pantstillelse</u> | <u>Beløp</u> |
|----------------------|--------------|

Note

Fordringer

Fordringer som forfaller senere enn ett år etter regnskapsårets slutt

Mer om fordringer

Note

Virkelig verdi og resultatført verdiendr. i perioden, finansielle instrumenter



Mer om finansielle instrumenter

Beskrivelse av finansielle derivater

| <u>Beholdning av egne aksjer</u> | <u>Antall</u> | <u>Pålydende</u> | <u>Andel av aksjek.</u> |
|----------------------------------|---------------|------------------|-------------------------|
|----------------------------------|---------------|------------------|-------------------------|

Note

7

Lån og sikkerhetsstillelse til medlemmer

Er det gitt lån eller sikkerhetsstillelse til ledende personer: Nei

Opplysninger om:

Medlemmer av:

Mer om lån og sikkerhetsstillelse



TANNLEGE CONRAD MÜLLER AS
997 518 098

Resultatregnskap

| | Note | 2022 | 2021 |
|---|------|-------------------|-------------------|
| Driftsinntekter | | | |
| Salgsinntekt | | 8 405 216 | 8 625 979 |
| Sum driftsinntekter | | 8 405 216 | 8 625 979 |
| Driftskostnader | | | |
| Varekostnad | | -2 036 447 | -3 059 075 |
| Lønnskostnad | 1, 2 | -3 161 373 | -3 373 770 |
| Avskrivning på varige driftsmidler og immaterielle eiendeler | 3 | -56 465 | -5 441 |
| Nedskrivning av varige driftsmidler og immaterielle eiendeler | 3 | 0 | 0 |
| Annen driftskostnad | | -1 761 449 | -1 793 615 |
| Sum driftskostnader | | -7 015 733 | -8 231 901 |
| Driftsresultat | | 1 389 483 | 394 078 |
| Finansinntekter | | | |
| Renteinntekt fra foretak i samme konsern | | 19 266 | 54 357 |
| Annen renteinntekt | | 0 | 2 |
| Sum finansinntekter | | 19 266 | 54 359 |
| Finanskostnader | | | |
| Annen rentekostnad | | -1 066 | -3 438 |
| Sum finanskostnader | | -1 066 | -3 438 |
| Netto finans | | 18 200 | 50 921 |
| Resultat før skattekostnad | | 1 407 683 | 444 999 |
| Skattekostnad | 4, 5 | -315 427 | -92 295 |
| Årsresultat | | 1 092 256 | 352 704 |
| Overføringer | | | |
| Ordinært utbytte | | 1 000 000 | 352 704 |
| Avgitt konsernbidrag | | 61 651 | 0 |
| Annen egenkapital | | 30 605 | 0 |
| Sum overføringer | | 1 092 256 | 352 704 |



TANNLEGE CONRAD MÜLLER AS
997 518 098

Balanse pr. 31.12

| | Note | 2022 | 2021 |
|---|------|------------------|------------------|
| EIENDELER | | | |
| Anleggsmidler | | | |
| Varige driftsmidler | | | |
| Tomter, bygninger og annen fast eiendom | 3 | 35 545 | 0 |
| Maskiner og anlegg | 3 | 11 923 | 16 343 |
| Driftsløsøre, inventar, verktøy, kontormaskiner, ol. | 3 | 181 659 | 187 207 |
| Sum varige driftsmidler | | 229 128 | 203 550 |
| Sum anleggsmidler | | 229 128 | 203 550 |
| Omløpsmidler | | | |
| Varer | | | |
| Varer | | 195 187 | 239 879 |
| Sum varer | | 195 187 | 239 879 |
| Fordringer | | | |
| Kundefordringer | | 208 256 | 224 758 |
| Kortsiktige konsernfordringer | 6 | 1 339 210 | 671 968 |
| Andre kortsiktige fordringer | 7 | 66 222 | 62 990 |
| Sum fordringer | | 1 613 688 | 959 716 |
| Bankinnskudd, kontanter og lignende | | | |
| Bankinnskudd, kontanter og lignende | | 565 762 | 411 391 |
| Sum bankinnskudd, kontanter og lignende | | 565 762 | 411 391 |
| Sum omløpsmidler | | 2 374 637 | 1 610 986 |
| SUM EIENDELER | | 2 603 765 | 1 814 536 |



TANNLEGE CONRAD MÜLLER AS
997 518 098

Balanse pr. 31.12

| | Note | 2022 | 2021 |
|---------------------------------------|------|------------------|------------------|
| EGENKAPITAL OG GJELD | | | |
| Egenkapital | | | |
| Innskutt egenkapital | | | |
| Selskapskapital | 8, 9 | 100 000 | 100 000 |
| Overkurs | 9 | 4 024 | 4 024 |
| Sum innskutt egenkapital | | 104 024 | 104 024 |
| Opptjent egenkapital | | | |
| Annen egenkapital | 9 | 433 289 | 402 684 |
| Sum opptjent egenkapital | | 433 289 | 402 684 |
| Sum egenkapital | | 537 313 | 506 708 |
| Gjeld | | | |
| Avsetning og forpliktelser | | | |
| Utsatt skatt | 4, 5 | 3 428 | 4 263 |
| Sum avsetning og forpliktelser | | 3 428 | 4 263 |
| Kortsiktig gjeld | | | |
| Gjeld til kredittinstitusjoner | | 139 | 0 |
| Leverandørgjeld | | 205 171 | 252 803 |
| Betalbar skatt | 4, 5 | 298 873 | 88 032 |
| Skyldige offentlige avgifter | | 144 450 | 151 355 |
| Utbytte | | 1 000 000 | 352 704 |
| Kortsiktig konserngjeld | 6 | 79 040 | 0 |
| Annen kortsiktig gjeld | | 335 352 | 458 671 |
| Sum kortsiktig gjeld | | 2 063 024 | 1 303 566 |
| Sum gjeld | | 2 066 452 | 1 307 829 |
| SUM EGENKAPITAL OG GJELD | | 2 603 765 | 1 814 536 |

SANDNESSJØEN, 01.08.2023

Conrad Stefan Müller
styrets leder / daglig leder



TANNLEGE CONRAD MÜLLER AS
997 518 098

Noter

Regnskapsprinsipper

Årsregnskapet er satt opp i samsvar med regnskapsloven og god regnskapsskikk for små foretak.

Salgsinntekter

Inntektsføring ved salg av varer skjer på leveringstidspunktet. Tjenester inntektsføres etter hvert som de leveres.

Klassifisering og vurdering av balanseposter

Anleggsmidler er eiendeler bestemt til varig eie eller bruk. Eiendeler som er knyttet til varekretsløpet er klassifisert som omløpsmidler. Fordringer klassifiseres som omløpsmidler hvis de forfaller til betaling innen ett år etter transaksjonsdagen. Tilsvarende klassifiseres gjeld som kortsiktig hvis gjelden forfaller til betaling innen ett år. Langsiktig gjeld er gjeld som forfaller senere enn ett år etter transaksjonsdagen. Første års avdrag på langsiktige fordringer og langsiktig gjeld klassifiseres likevel ikke som omløpsmiddel og kortsiktig gjeld.

Omløpsmidler vurderes til laveste av anskaffelseskost og virkelig verdi. Kortsiktig gjeld balanseføres til nominelt beløp på etableringstidspunktet.

Anleggsmidler vurderes til anskaffelseskost. Varige anleggsmidler avskrives etter en fornuftig avskrivningsplan. Anleggsmidlene nedskrives til virkelig verdi ved verdifall som ikke forventes å være forbigående. Langsiktig gjeld med unntak av andre avsetninger balanseføres til nominelt beløp på etableringstidspunktet.

Fordringer

Kundefordringer og andre fordringer er oppført i balansen til pålydende etter fradrag for avsetning til forventet tap. Avsetning til tap gjøres på grunnlag av individuelle vurderinger av de enkelte fordringene. I tillegg gjøres det for øvrige kundefordringer en uspesifisert avsetning for å dekke antatt tap.

Varebeholdninger

Lager av innkjøpte varer er verdsatt til laveste av anskaffelseskost etter FIFO- prinsippet og virkelig verdi. Egentilvirkede ferdigvarer og varer under tilvirkning er vurdert til variabel tilvirkningskost. For råvarer er gjenanskaffelseskost vurdert som tilnærming til virkelig verdi. Det foretas nedskrivning for påregnelig ukurans.

Varige driftsmidler

Varige driftsmidler balanseføres og avskrives over driftsmidlenes levetid dersom de har antatt levetid over 3 år og har en kostpris som overstiger kr 15 000. Direkte vedlikehold av driftsmidler kostnadsføres løpende under driftskostnader, mens påkostninger eller forbedringer tillegges driftsmidlets kostpris og avskrives i takt med driftsmidlet.

Skatt

Skattekostnaden i resultatregnskapet omfatter både periodens betalbare skatt og endring i utsatt skatt. Utsatt skatt er beregnet med 22% på grunnlag av de midlertidige forskjeller som eksisterer mellom regnskapsmessige og skattemessige verdier, samt skattemessig underskudd til fremføring ved utgangen av regnskapsåret. Skatteøkende og skattereduserende midlertidige forskjeller som reverserer eller kan reversere i samme periode er fastsatt og skattevirkningen er beregnet på nettogrunnlaget.

Note 1 - Antall årsverk

Selskapet har hatt 5 ansatte i løpet av regnskapsåret.



TANNLEGE CONRAD MÜLLER AS
997 518 098

Note 2 - Lønnskostnader

| Spesifikasjon av lønnskostnader | 2022 | 2021 |
|---------------------------------|------------------|------------------|
| Lønn | 2 668 450 | 2 768 590 |
| Arbeidsgiveravgift | 148 358 | 155 995 |
| Pensjonskostnader | 141 317 | 321 919 |
| Andre relaterte ytelser | 344 565 | 449 185 |
| Sum | 3 302 690 | 3 695 689 |

Note 3 - Varige driftsmidler og immaterielle eiendeler

| | Varige driftsmidler |
|--|---------------------|
| Anskaffelseskost 01.01. | 217 710 |
| Tilgang i året | 82 043 |
| Avgang i året | 0 |
| Anskaffelseskost 31.12. | 299 753 |
| Samlede avskrivninger, nedskrivninger og reverseringer av nedskrivninger | -70 625 |
| Balanseført verdi per 31.12. | 229 128 |
| Avskrivninger, nedskrivninger og reverseringer av nedskrivninger i regnskapsåret | 56 465 |

Note 4 - Spesifisering av skatt

| Skattekostnad | 2022 | 2021 |
|--|------------------|----------------|
| Betalbar skatt på alminnelig inntekt | 316 262 | 88 032 |
| =/- Endringer i utsatt skattefordel | -835 | 4 263 |
| Skattekostnad | 315 427 | 92 295 |
| Skattepliktig inntekt | | |
| Resultat før skatt | 1 407 683 | 444 999 |
| Permanente forskjeller | 26 075 | 2 501 |
| +/- Endring i midlertidige forskjeller | 3 794 | -47 354 |
| +/- Mottatt/avgitt konsernbidrag | -79 040 | 0 |
| Skattepliktig inntekt | 1 358 512 | 400 146 |
| Betalbar skatt i balansen | | |
| Betalbar skatt på årets resultat | 316 262 | 88 032 |
| Betalbar skatt på konsernbidrag | -17 389 | 0 |
| Sum betalbar skatt i balansen | 298 873 | 88 032 |

Note 5 - Midlertidige forskjeller - utsatt skatt/skattefordel

Utsatt skatt/utsatt skattefordel i balansen avsettes på grunnlag av forskjeller mellom regnskapsmessige og skattemessige verdier i henhold til norsk regnskapsstandard for skatt. Midlertidige skatteøkende og skattereduserende forskjeller som kan utlignes er nettoført.

| Midlertidige forskjeller knyttet til: | 01.01.2022 | 31.12.2022 | Endring |
|---|---------------|---------------|--------------|
| Anleggsmidler | 19 377 | 15 583 | 3 794 |
| Netto forskjeller | 19 377 | 15 583 | 3 794 |
| Sum midlertidige forskjeller som påvirker betalbar skatt | 19 377 | 15 583 | 3 794 |
| Utsatt skatt 31.12.2022 basert på 22 % | 4 263 | 3 428 | 835 |



TANNLEGE CONRAD MÜLLER AS
997 518 098

Note 6 - Konsern, tilknyttet selskap m.v.

Fordringer

| | 2022 | 2021 |
|--|-----------|---------|
| Samlet beløp som gjelder foretak i samme konsern | 1 339 209 | 671 968 |

Note 7 - Lån og sikkerhetsstillelse til ledende personer, aksjeeiere med videre

Det er ikke gitt lån eller sikkerhetsstillelse til medlemmer av styrende organer.

Note 8 - Aksjer

| Aksjeklasse | Antall aksjer | Aksjenes pålydende | Bokført verdi |
|-------------|---------------|--------------------|---------------|
| Ord. aksjer | 100 | 1 000 | 100 000 |

| Aksjonærer | Antall aksjer | Eierandel % | Aksjeklasse |
|-------------------------|---------------|-------------|-------------|
| CONRAD MLLER HOLDING AS | 100 | 100 | Ord. aksjer |

Note 9 - Egenkapital

| | Aksjekapital | Overkurs | Opptjent egenkapital | Sum |
|--|--------------|----------|----------------------|------------|
| Egenkapital 31.12 forrige år | 100 000 | 4 024 | 402 684 | 506 708 |
| Årsresultat | 0 | 0 | 1 092 256 | 1 092 256 |
| Avsatt utbytte, eller forventet utbytte (IFRS-foretak) | 0 | 0 | -1 000 000 | -1 000 000 |
| - Avgitt konsernbidrag | 0 | 0 | -61 651 | -61 651 |
| Egenkapital 31.12.2022 | 100 000 | 4 024 | 433 289 | 537 313 |



Til generalforsamlingen i Tannlege Conrad Müller AS

Uavhengig revisors beretning

Konklusjon

Vi har revidert årsregnskapet for Tannlege Conrad Müller AS som viser et overskudd på kr 1 092 256. Årsregnskapet består av balanse per 31. desember 2022, resultatregnskap for regnskapsåret avsluttet per denne datoen og noter til årsregnskapet, herunder et sammendrag av viktige regnskapsprinsipper.

Etter vår mening

- oppfyller årsregnskapet gjeldende lovkrav, og
- gir årsregnskapet et rettviseende bilde av selskapets finansielle stilling per 31. desember 2022 og av dets resultater for regnskapsåret avsluttet per denne datoen i samsvar med regnskapslovens regler og god regnskapsskikk i Norge.

Grunnlag for konklusjonen

Vi har gjennomført revisjonen i samsvar med International Standards on Auditing (ISA-ene). Våre oppgaver og plikter i henhold til disse standardene er beskrevet nedenfor under "Revisors oppgaver og plikter ved revisjonen av årsregnskapet". Vi er uavhengige av selskapet i samsvar med kravene i relevante lover og forskrifter i Norge og International Code of Ethics for Professional Accountants (inkludert internasjonale uavhengighetsstandarder) utstedt av International Ethics Standards Board for Accountants (IESBA-reglene), og vi har overholdt våre øvrige etiske forpliktelser i samsvar med disse kravene. Innhentet revisjonsbevis er etter vår vurdering tilstrekkelig og hensiktsmessig som grunnlag for vår konklusjon.

Ledelsens ansvar for årsregnskapet

Styret og daglig leder (ledelsen) er ansvarlige for å utarbeide årsregnskapet og for at det gir et rettviseende bilde i samsvar med regnskapslovens regler og god regnskapsskikk i Norge. Ledelsen er også ansvarlig for slik intern kontroll som den finner nødvendig for å kunne utarbeide et årsregnskap som ikke inneholder vesentlig feilinformasjon, verken som følge av misligheter eller utilsiktede feil.

Ved utarbeidelsen av årsregnskapet må ledelsen ta standpunkt til selskapets evne til fortsatt drift og opplyse om forhold av betydning for fortsatt drift. Forutsetningen om fortsatt drift skal legges til grunn for årsregnskapet så lenge det ikke er sannsynlig at virksomheten vil bli avvirket.

Revisors oppgaver og plikter ved revisjonen av årsregnskapet

Vårt mål er å oppnå betryggende sikkerhet for at årsregnskapet som helhet ikke inneholder vesentlig feilinformasjon, verken som følge av misligheter eller utilsiktede feil, og å avgi en revisjonsberetning som inneholder vår konklusjon. Betryggende sikkerhet er en høy grad av sikkerhet, men ingen garanti for at en revisjon utført i samsvar med ISA-ene, alltid vil avdekke vesentlig feilinformasjon. Feilinformasjon kan oppstå som følge av misligheter eller utilsiktede feil. Feilinformasjon er å anse

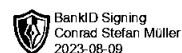


som vesentlig dersom den enkeltvis eller samlet med rimelighet kan forventes å påvirke de økonomiske beslutningene som brukerne foretar på grunnlag av årsregnskapet.

For videre beskrivelse av revisors oppgaver og plikter vises det til:
<https://revisorforeningen.no/revisjonsberetninger>

Mo i Rana, 05.08.2023
Helgeland Revisjon AS

Vibeke Olsen
Vibeke Martine Olsen
statsautorisert revisor



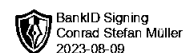
Årsregnskap for
TANNLEGE CONRAD MÜLLER AS

997 518 098

Regnskapsår
01.01.2022 - 31.12.2022



TANNLEGE CONRAD MÜLLER AS
997 518 098

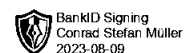


Resultatregnskap

| | Note | 2022 | 2021 |
|---|------|-------------------|-------------------|
| Driftsinntekter | | | |
| Salgsinntekt | | 8 405 216 | 8 625 979 |
| Sum driftsinntekter | | 8 405 216 | 8 625 979 |
| Driftskostnader | | | |
| Varekostnad | | -2 036 447 | -3 059 075 |
| Lønnskostnad | 1, 2 | -3 161 373 | -3 373 770 |
| Avskrivning på varige driftsmidler og immaterielle eiendeler | 3 | -56 465 | -5 441 |
| Nedskrivning av varige driftsmidler og immaterielle eiendeler | 3 | 0 | 0 |
| Annen driftskostnad | | -1 761 449 | -1 793 615 |
| Sum driftskostnader | | -7 015 733 | -8 231 901 |
| Driftsresultat | | 1 389 483 | 394 078 |
| Finansinntekter | | | |
| Renteinntekt fra foretak i samme konsern | | 19 266 | 54 357 |
| Annen renteinntekt | | 0 | 2 |
| Sum finansinntekter | | 19 266 | 54 359 |
| Finanskostnader | | | |
| Annen rentekostnad | | -1 066 | -3 438 |
| Sum finanskostnader | | -1 066 | -3 438 |
| Netto finans | | 18 200 | 50 921 |
| Resultat før skattekostnad | | 1 407 683 | 444 999 |
| Skattekostnad | 4, 5 | -315 427 | -92 295 |
| Årsresultat | | 1 092 256 | 352 704 |
| Overføringer | | | |
| Ordinært utbytte | | 1 000 000 | 352 704 |
| Avgitt konsernbidrag | | 61 651 | 0 |
| Annen egenkapital | | 30 605 | 0 |
| Sum overføringer | | 1 092 256 | 352 704 |



TANNLEGE CONRAD MÜLLER AS
997 518 098

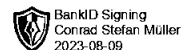


Balanse pr. 31.12

| | Note | 2022 | 2021 |
|--|------|------------------|------------------|
| EIENDELER | | | |
| Anleggsmidler | | | |
| Varige driftsmidler | | | |
| Tomter, bygninger og annen fast eiendom | 3 | 35 545 | 0 |
| Maskiner og anlegg | 3 | 11 923 | 16 343 |
| Driftsløsøre, inventar, verktøy, kontormaskiner, ol. | 3 | 181 659 | 187 207 |
| Sum varige driftsmidler | | 229 128 | 203 550 |
| Sum anleggsmidler | | 229 128 | 203 550 |
| Omløpsmidler | | | |
| Varer | | | |
| Varer | | 195 187 | 239 879 |
| Sum varer | | 195 187 | 239 879 |
| Fordringer | | | |
| Kundefordringer | | 208 256 | 224 758 |
| Kortsiktige konsernfordringer | 6 | 1 339 210 | 671 968 |
| Andre kortsiktige fordringer | 7 | 66 222 | 62 990 |
| Sum fordringer | | 1 613 688 | 959 716 |
| Bankinnskudd, kontanter og lignende | | | |
| Bankinnskudd, kontanter og lignende | | 565 762 | 411 391 |
| Sum bankinnskudd, kontanter og lignende | | 565 762 | 411 391 |
| Sum omløpsmidler | | 2 374 637 | 1 610 986 |
| SUM EIENDELER | | 2 603 765 | 1 814 536 |



TANNLEGE CONRAD MÜLLER AS
997 518 098



Balanse pr. 31.12

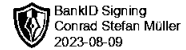
| | Note | 2022 | 2021 |
|---------------------------------------|------|------------------|------------------|
| EGENKAPITAL OG GJELD | | | |
| Egenkapital | | | |
| Innskutt egenkapital | | | |
| Selskapskapital | 8, 9 | 100 000 | 100 000 |
| Overkurs | 9 | 4 024 | 4 024 |
| Sum innskutt egenkapital | | 104 024 | 104 024 |
| Opptjent egenkapital | | | |
| Annen egenkapital | 9 | 433 289 | 402 684 |
| Sum opptjent egenkapital | | 433 289 | 402 684 |
| Sum egenkapital | | 537 313 | 506 708 |
| Gjeld | | | |
| Avsetning og forpliktelser | | | |
| Utsatt skatt | 4, 5 | 3 428 | 4 263 |
| Sum avsetning og forpliktelser | | 3 428 | 4 263 |
| Kortsiktig gjeld | | | |
| Gjeld til kredittinstitusjoner | | 139 | 0 |
| Leverandørgjeld | | 205 171 | 252 803 |
| Betalbar skatt | 4, 5 | 298 873 | 88 032 |
| Skyldige offentlige avgifter | | 144 450 | 151 355 |
| Utbytte | | 1 000 000 | 352 704 |
| Kortsiktig konserngjeld | 6 | 79 040 | 0 |
| Annen kortsiktig gjeld | | 335 352 | 458 671 |
| Sum kortsiktig gjeld | | 2 063 024 | 1 303 566 |
| Sum gjeld | | 2 066 452 | 1 307 829 |
| SUM EGENKAPITAL OG GJELD | | 2 603 765 | 1 814 536 |

SANDNESSJØEN, 01.08.2023

Conrad Stefan Müller
styrets leder / daglig leder



TANNLEGE CONRAD MÜLLER AS
997 518 098



Noter

Regnskapsprinsipper

Årsregnskapet er satt opp i samsvar med regnskapsloven og god regnskapsskikk for små foretak.

Salgsinntekter

Inntektsføring ved salg av varer skjer på leveringstidspunktet. Tjenester inntektsføres etter hvert som de leveres.

Klassifisering og vurdering av balanseposter

Anleggsmidler er eiendeler bestemt til varig eie eller bruk. Eiendeler som er knyttet til varekretsløpet er klassifisert som omløpsmidler. Fordringer klassifiseres som omløpsmidler hvis de forfaller til betaling innen ett år etter transaksjonsdagen. Tilsvarende klassifiseres gjeld som kortsiktig hvis gjelden forfaller til betaling innen ett år. Langsiktig gjeld er gjeld som forfaller senere enn ett år etter transaksjonsdagen. Første års avdrag på langsiktige fordringer og langsiktig gjeld klassifiseres likevel ikke som omløpsmiddel og kortsiktig gjeld.

Omløpsmidler vurderes til laveste av anskaffelseskost og virkelig verdi. Kortsiktig gjeld balanseføres til nominelt beløp på etableringstidspunktet.

Anleggsmidler vurderes til anskaffelseskost. Varige anleggsmidler avskrives etter en fornuftig avskrivningsplan. Anleggsmidlene nedskrives til virkelig verdi ved verdifall som ikke forventes å være forbigående. Langsiktig gjeld med unntak av andre avsetninger balanseføres til nominelt beløp på etableringstidspunktet.

Fordringer

Kundefordringer og andre fordringer er oppført i balansen til pålydende etter fradrag for avsetning til forventet tap. Avsetning til tap gjøres på grunnlag av individuelle vurderinger av de enkelte fordringene. I tillegg gjøres det for øvrige kundefordringer en uspesifisert avsetning for å dekke antatt tap.

Varebeholdninger

Lager av innkjøpte varer er verdsatt til laveste av anskaffelseskost etter FIFO- prinsippet og virkelig verdi. Egentilvirkede ferdigvarer og varer under tilvirkning er vurdert til variabel tilvirkningskost. For råvarer er gjenanskaffelseskost vurdert som tilnærming til virkelig verdi. Det foretas nedskrivning for påregnelig ukurans.

Varige driftsmidler

Varige driftsmidler balanseføres og avskrives over driftsmidlenes levetid dersom de har antatt levetid over 3 år og har en kostpris som overstiger kr 15 000. Direkte vedlikehold av driftsmidler kostnadsføres løpende under driftskostnader, mens påkostninger eller forbedringer tillegges driftsmidlets kostpris og avskrives i takt med driftsmidlet.

Skatt

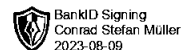
Skattekostnaden i resultatregnskapet omfatter både periodens betalbare skatt og endring i utsatt skatt. Utsatt skatt er beregnet med 22% på grunnlag av de midlertidige forskjeller som eksisterer mellom regnskapsmessige og skattemessige verdier, samt skattemessig underskudd til fremføring ved utgangen av regnskapsåret. Skatteøkende og skattereduserende midlertidige forskjeller som reverserer eller kan reversere i samme periode er fastsatt og skattevirkningen er beregnet på nettogrunnlaget.

Note 1 - Antall årsverk

Selskapet har hatt 5 ansatte i løpet av regnskapsåret.



TANNLEGE CONRAD MÜLLER AS
997 518 098



Note 2 - Lønnskostnader

| Spesifikasjon av lønnskostnader | 2022 | 2021 |
|---------------------------------|------------------|------------------|
| Lønn | 2 668 450 | 2 768 590 |
| Arbeidsgiveravgift | 148 358 | 155 995 |
| Pensjonskostnader | 141 317 | 321 919 |
| Andre relaterte ytelser | 344 565 | 449 185 |
| Sum | 3 302 690 | 3 695 689 |

Note 3 - Varige driftsmidler og immaterielle eiendeler

| | Varige driftsmidler |
|--|---------------------|
| Anskaffelseskost 01.01. | 217 710 |
| Tilgang i året | 82 043 |
| Avgang i året | 0 |
| Anskaffelseskost 31.12. | 299 753 |
| Samlede avskrivninger, nedskrivninger og reverseringer av nedskrivninger | -70 625 |
| Balanseført verdi per 31.12. | 229 128 |
| Avskrivninger, nedskrivninger og reverseringer av nedskrivninger i regnskapsåret | 56 465 |

Note 4 - Spesifisering av skatt

| Skattekostnad | 2022 | 2021 |
|--|------------------|----------------|
| Betalbar skatt på alminnelig inntekt | 316 262 | 88 032 |
| =/- Endringer i utsatt skattefordel | -835 | 4 263 |
| Skattekostnad | 315 427 | 92 295 |
| Skattepliktig inntekt | | |
| Resultat før skatt | 1 407 683 | 444 999 |
| Permanente forskjeller | 26 075 | 2 501 |
| +/- Endring i midlertidige forskjeller | 3 794 | -47 354 |
| +/- Mottatt/avgitt konsernbidrag | -79 040 | 0 |
| Skattepliktig inntekt | 1 358 512 | 400 146 |
| Betalbar skatt i balansen | | |
| Betalbar skatt på årets resultat | 316 262 | 88 032 |
| Betalbar skatt på konsernbidrag | -17 389 | 0 |
| Sum betalbar skatt i balansen | 298 873 | 88 032 |


Note 5 - Midlertidige forskjeller - utsatt skatt/skattefordel

Utsatt skatt/utsatt skattefordel i balansen avsettes på grunnlag av forskjeller mellom regnskapsmessige og skattemessige verdier i henhold til norsk regnskapsstandard for skatt. Midlertidige skatteøkende og skattereduserende forskjeller som kan utlignes er nettoført.

| Midlertidige forskjeller knyttet til: | 01.01.2022 | 31.12.2022 | Endring |
|---|---------------|---------------|--------------|
| Anleggsmidler | 19 377 | 15 583 | 3 794 |
| Netto forskjeller | 19 377 | 15 583 | 3 794 |
| Sum midlertidige forskjeller som påvirker betalbar skatt | 19 377 | 15 583 | 3 794 |
| Utsatt skatt 31.12.2022 basert på 22 % | 4 263 | 3 428 | 835 |



TANNLEGE CONRAD MÜLLER AS
997 518 098



Note 6 - Konsern, tilknyttet selskap m.v.

Fordringer

| | 2022 | 2021 |
|--|-----------|---------|
| Samlet beløp som gjelder foretak i samme konsern | 1 339 209 | 671 968 |

Note 7 - Lån og sikkerhetsstillelse til ledende personer, aksjeeiere med videre

Det er ikke gitt lån eller sikkerhetsstillelse til medlemmer av styrende organer.

Note 8 - Aksjer

| Aksjeklasse | Antall aksjer | Aksjenes pålydende | Bokført verdi |
|-------------|---------------|--------------------|---------------|
| Ord. aksjer | 100 | 1 000 | 100 000 |

| Aksjonærer | Antall aksjer | Eierandel % | Aksjeklasse |
|-------------------------|---------------|-------------|-------------|
| CONRAD MLLER HOLDING AS | 100 | 100 | Ord. aksjer |

Note 9 - Egenkapital

| | Aksjekapital | Overkurs | Opptjent egenkapital | Sum |
|--|--------------|----------|----------------------|------------|
| Egenkapital 31.12 forrige år | 100 000 | 4 024 | 402 684 | 506 708 |
| Årsresultat | 0 | 0 | 1 092 256 | 1 092 256 |
| Avsatt utbytte, eller forventet utbytte (IFRS-foretak) | 0 | 0 | -1 000 000 | -1 000 000 |
| - Avgitt konsernbidrag | 0 | 0 | -61 651 | -61 651 |
| Egenkapital 31.12.2022 | 100 000 | 4 024 | 433 289 | 537 313 |