



## ÅRSREGNSKAPET FOR REGNSKAPSÅRET 2024 - GENERELL INFORMASJON

### Enheten

Organisasjonsnummer: 817 475 922  
Organisasjonsform: Aksjeselskap  
Foretaksnavn: LILLEBEKK HOLDING AS  
Forretningsadresse: Måltrostveien 44  
0786 OSLO

### Regnskapsår

Årsregnskapets periode: 01.01.2024 - 31.12.2024

### Konsern

Morselskap i konsern: Nei

### Regnskapsregler

Regler for små foretak benyttet: Ja  
Benyttet ved utarbeidelsen av årsregnskapet til selskapet: Regnskapslovens alminnelige regler

### Årsregnskapet fastsatt av kompetent organ

Bekreftet av representant for selskapet: Bjørn Jonas Lillebekk  
Dato for fastsettelse av årsregnskapet: 30.06.2025

### Grunnlag for avgivelse

År 2024: Årsregnskapet er elektronisk innlevert  
År 2023: Tall er hentet fra elektronisk innlevert årsregnskap fra 2024

*Det er ikke krav til at årsregnskapet m.v. som sendes til Regnskapsregisteret er undertegnet. Kontrollen på at dette er utført ligger hos revisor/enhetens øverste organ. Sikkerheten ivaretas ved at innsender har rolle/rettighet for innsending av årsregnskapet via Altinn, og ved at det bekreftes at årsregnskapet er fastsatt av kompetent organ.*

Brønnøysundregistrene, 30.07.2025



### Resultatregnskap

| Beløp i: NOK                                  | Note | 2024           | 2023      |
|---|------|----------------|-----------|
| <b>RESULTATREGNSKAP</b>                       |      |                |           |
| <b>Inntekter</b>                              |      |                |           |
| Annen driftsinntekt                           |      | 369 514        |           |
| <b>Sum inntekter</b>                          |      | <b>369 514</b> |           |
| <b>Kostnader</b>                              |      |                |           |
| Lønnskostnad                                  | 1    |                |           |
| Annen driftskostnad                           | 1    | 98 015         |           |
| <b>Sum kostnader</b>                          |      | <b>98 015</b>  |           |
| <b>Driftsresultat</b>                         |      | <b>271 500</b> |           |
| <b>Finansinntekter og finanskostnader</b>     |      |                |           |
| Annen renteinntekt                            |      | 64             | 13        |
| <b>Sum finansinntekter</b>                    |      | <b>64</b>      | <b>13</b> |
| <b>Netto finans</b>                           |      | <b>64</b>      | <b>13</b> |
| <b>Resultat før skattekostnad</b>             |      | <b>271 564</b> | <b>13</b> |
| Skattekostnad på resultat                     | 2    | 38 927         |           |
| <b>Årsresultat</b>                            | 3    | <b>232 637</b> | <b>13</b> |
| <b>Årsresultat etter minoritetsinteresser</b> |      | <b>232 637</b> | <b>13</b> |
| <b>Totalresultat</b>                          |      | <b>232 637</b> | <b>13</b> |
| <b>Overføringer og disponeringer</b>          |      |                |           |
| Udekket tap                                   |      | 111 203        | 13        |
| Avsatt til annen egenkapital                  |      | 121 434        |           |
| <b>Sum overføringer og disponeringer</b>      |      | <b>232 637</b> | <b>13</b> |



### Balanse

| Beløp i: NOK                                   | Note | 2024             | 2023             |
|--|------|------------------|------------------|
| <b>BALANSE - EIENDELER</b>                     |      |                  |                  |
| <b>Anleggsmidler</b>                           |      |                  |                  |
| <b>Immaterielle eiendeler</b>                  |      |                  |                  |
| Utsatt skattefordel                            | 2    |                  |                  |
| <b>Varige driftsmidler</b>                     |      |                  |                  |
| Tomter, bygninger o.a. fast eiendom            |      | 3 837 685        |                  |
| <b>Sum varige driftsmidler</b>                 |      | <b>3 837 685</b> |                  |
| <b>Finansielle anleggsmidler</b>               |      |                  |                  |
| Investering i datterselskap                    | 4    |                  |                  |
| Investering i annet foretak i samme konsern    | 4    |                  |                  |
| Investeringer i aksjer og andeler              |      | 4 000 000        | 4 000 000        |
| <b>Sum finansielle anleggsmidler</b>           |      | <b>4 000 000</b> | <b>4 000 000</b> |
| <b>Sum anleggsmidler</b>                       |      | <b>7 837 685</b> | <b>4 000 000</b> |
| <b>Omløpsmidler</b>                            |      |                  |                  |
| <b>Varer</b>                                   |      |                  |                  |
| <b>Investeringer</b>                           |      |                  |                  |
| Aksjer og andeler i foretak i samme konsern    | 4    |                  |                  |
| <b>Bankinnskudd, kontanter og lignende</b>     |      |                  |                  |
| Bankinnskudd, kontanter o.l.                   |      | 170 730          | 26 195           |
| <b>Sum bankinnskudd, kontanter og lignende</b> |      | <b>170 730</b>   | <b>26 195</b>    |
| <b>Sum omløpsmidler</b>                        |      | <b>170 730</b>   | <b>26 195</b>    |
| <b>SUM EIENDELER</b>                           |      | <b>8 008 415</b> | <b>4 026 195</b> |

### BALANSE - EGENKAPITAL OG GJELD

#### Egenkapital

#### Innskutt egenkapital



### Balanse

| <b>Beløp i: NOK</b>               | <b>Note</b> | <b>2024</b>      | <b>2023</b>      |
|-----------------------------------|-------------|------------------|------------------|
| Aksjekapital                      | 5           | 30 000           | 30 000           |
| Beholdning av egne aksjer         | 5           |                  |                  |
| Annen innskutt egenkapital        |             | -8 070           | -8 070           |
| <b>Sum innskutt egenkapital</b>   |             | <b>21 930</b>    | <b>21 930</b>    |
| <b>Opptjent egenkapital</b>       |             |                  |                  |
| Annen egenkapital                 |             | 121 434          |                  |
| Udekket tap                       |             |                  | 111 203          |
| <b>Sum opptjent egenkapital</b>   |             | <b>121 434</b>   | <b>-111 203</b>  |
| <b>Sum egenkapital</b>            | 3           | <b>143 364</b>   | <b>-89 273</b>   |
| <b>Gjeld</b>                      |             |                  |                  |
| <b>Langsiktig gjeld</b>           |             |                  |                  |
| Utsatt skatt                      | 2           |                  |                  |
| <b>Annen langsiktig gjeld</b>     |             |                  |                  |
| Konvertible lån                   | 6           |                  |                  |
| Obligasjonslån                    | 6           |                  |                  |
| Gjeld til kredittinstitusjoner    | 6           |                  |                  |
| Langsiktig konserngjeld           | 6           | 7 826 124        | 4 115 467        |
| <b>Sum annen langsiktig gjeld</b> | 6           | <b>7 826 124</b> | <b>4 115 467</b> |
| <b>Sum langsiktig gjeld</b>       |             | <b>7 826 124</b> | <b>4 115 467</b> |
| <b>Kortsiktig gjeld</b>           |             |                  |                  |
| Betalbar skatt                    | 2           | 38 927           |                  |
| <b>Sum kortsiktig gjeld</b>       |             | <b>38 927</b>    |                  |
| <b>Sum gjeld</b>                  |             | <b>7 865 051</b> | <b>4 115 467</b> |
| <b>SUM EGENKAPITAL OG GJELD</b>   |             | <b>8 008 415</b> | <b>4 026 195</b> |



## Brønnøysundregistrene

### ÅRSREGNSKAP FOR REGNSKAPSÅRET 2024 - GENERELL INFORMASJON

Journalnummer: 2025 714978

#### Enheten

Organisasjonsnummer: 817 475 922  
Organisasjonsform: Aksjeselskap  
Foretaksnavn: LILLEBEKK HOLDING AS  
Forretningsadresse: Måltrostveien 44  
0786 OSLO

#### Regnskapsår

Årsregnskapets periode: 01.01.2024 - 31.12.2024

#### Konsern

Morselskap i konsern: Nei

#### Regnskapsregler

Regler for små foretak benyttet: Ja  
Benyttet ved utarbeidelsen av  
årsregnskapet til selskapet: Regnskapslovens alminnelige regler

#### Årsregnskapet fastsatt av kompetent organ

Bekreftet av representant for selskapet: Bjørn Jonas Lillebekk  
Dato for fastsettelse av årsregnskapet: 30.06.2025

#### Revisjon

Selskapet har besluttet at årsregnskapet  
ikke skal revideres: Ja

#### Grunnlag for avgivelse

År 2024: Årsregnskap er elektronisk innlevert.  
År 2023: Tall er hentet fra elektronisk innlevert årsregnskap fra 2024.

*Det er ikke krav til at årsregnskapet m.v. som sendes til Regnskapsregisteret er undertegnet. Kontrollen på at dette er utført ligger hos revisor/enhetens øverste organ. Sikkerheten ivaretas ved at innsender har rolle/rettighet for innsending av årsregnskapet via Altinn, og ved at det bekreftes at årsregnskapet er fastsatt av kompetent organ.*

Brønnøysundregistrene, 29.07.2025



Organisasjonsnr: 817 475 922  
LILLEBEKK HOLDING AS

## RESULTATREGNSKAP

| <b>Beløp i: NOK</b>                           | <b>Note</b> | <b>2024</b>    | <b>2023</b> |
|---|-------------|----------------|-------------|
| <b>RESULTATREGNSKAP</b>                       |             |                |             |
| <b>Inntekter</b>                              |             |                |             |
| Annen driftsinntekt                           |             | 369 514        |             |
| <b>Sum inntekter</b>                          |             | <b>369 514</b> |             |
| <b>Kostnader</b>                              |             |                |             |
| Lønnskostnad                                  | 1           |                |             |
| Annen driftskostnad                           | 1           | 98 015         |             |
| <b>Sum kostnader</b>                          |             | <b>98 015</b>  |             |
| <b>Driftsresultat</b>                         |             | <b>271 500</b> |             |
| <b>Finansinntekter og finanskostnader</b>     |             |                |             |
| Annen renteinntekt                            |             | 64             | 13          |
| <b>Sum finansinntekter</b>                    |             | <b>64</b>      | <b>13</b>   |
| <b>Netto finans</b>                           |             | <b>64</b>      | <b>13</b>   |
| <b>Resultat før skattekostnad</b>             |             | <b>271 564</b> | <b>13</b>   |
| Skattekostnad på resultat                     | 2           | 38 927         |             |
| <b>Årsresultat</b>                            | <b>3</b>    | <b>232 637</b> | <b>13</b>   |
| <b>Årsresultat etter minoritetsinteresser</b> |             | <b>232 637</b> | <b>13</b>   |
| <b>Totalresultat</b>                          |             | <b>232 637</b> | <b>13</b>   |
| <b>Overføringer og disponeringer</b>          |             |                |             |
| Udekket tap                                   |             | 111 203        | 13          |
| Avsatt til annen egenkapital                  |             | 121 434        |             |
| <b>Sum overføringer og disponeringer</b>      |             | <b>232 637</b> | <b>13</b>   |



Organisasjonsnr: 817 475 922  
LILLEBEKK HOLDING AS

## BALANSE

**Beløp i: NOK** **Note** **2024** **2023**

### BALANSE - EIENDELER

#### Anleggsmidler

##### Immaterielle eiendeler

Utsatt skattefordel 2

#### Varige driftsmidler

Tomter, bygninger o.a.

fast eiendom

3 837 685

**Sum varige driftsmidler**

**3 837 685**

#### Finansielle anleggsmidler

Investering i datterselskap 4

Investering i annet

foretak i samme konsern 4

Investeringer i aksjer og

andeler

4 000 000

4 000 000

**Sum finansielle**

**anleggsmidler**

**4 000 000**

**4 000 000**

**Sum anleggsmidler**

**7 837 685**

**4 000 000**

#### Omløpsmidler

##### Varer

#### Investeringer

Aksjer og andeler i

foretak i samme konsern 4

#### Bankinnskudd, kontanter

##### og lignende

Bankinnskudd, kontanter o.

l.

170 730

26 195

**Sum bankinnskudd,**

**kontanter og lignende**

**170 730**

**26 195**

**Sum omløpsmidler**

**170 730**

**26 195**

**SUM EIENDELER**

**8 008 415**

**4 026 195**

### BALANSE - EGENKAPITAL OG

### GJELD

#### Egenkapital

##### Innskutt egenkapital

Aksjekapital 5

30 000

30 000

Beholdning av egne aksjer 5

Annen innskutt egenkapital

-8 070

-8 070

**Sum innskutt egenkapital**

**21 930**

**21 930**



|                                   |          |                  |                  |
|-----------------------------------|----------|------------------|------------------|
| <b>Opptjent egenkapital</b>       |          |                  |                  |
| Annen egenkapital                 |          | 121 434          |                  |
| Udekket tap                       |          |                  | 111 203          |
| <b>Sum opptjent egenkapital</b>   |          | <b>121 434</b>   | <b>-111 203</b>  |
| <b>Sum egenkapital</b>            | <b>3</b> | <b>143 364</b>   | <b>-89 273</b>   |
| <b>Gjeld</b>                      |          |                  |                  |
| <b>Langsiktig gjeld</b>           |          |                  |                  |
| Utsatt skatt                      | 2        |                  |                  |
| <b>Annen langsiktig gjeld</b>     |          |                  |                  |
| Konvertible lån                   | 6        |                  |                  |
| Obligasjonslån                    | 6        |                  |                  |
| Gjeld til kredittinstitusjoner    | 6        |                  |                  |
| Langsiktig konserngjeld           | 6        | 7 826 124        | 4 115 467        |
| <b>Sum annen langsiktig gjeld</b> | <b>6</b> | <b>7 826 124</b> | <b>4 115 467</b> |
| <b>Sum langsiktig gjeld</b>       |          | <b>7 826 124</b> | <b>4 115 467</b> |
| <b>Kortsiktig gjeld</b>           |          |                  |                  |
| Betalbar skatt                    | 2        | 38 927           |                  |
| <b>Sum kortsiktig gjeld</b>       |          | <b>38 927</b>    |                  |
| <b>Sum gjeld</b>                  |          | <b>7 865 051</b> | <b>4 115 467</b> |
| <b>SUM EGENKAPITAL OG GJELD</b>   |          | <b>8 008 415</b> | <b>4 026 195</b> |



Organisasjonsnr: 817 475 922  
LILLEBEKK HOLDING AS

NOTEOPPLYSNINGER - SELSKAP - alle poster oppgitt i hele tall

## Note

Antall årsverk i regnskapsåret  
0.00

Sum Beløp

Balanseført verdi 31.12. Varige driftsmidler Immaterielle eiend.

## Konsernregnskap

Morselskapet sitt navn

Forretningskontor for morselskapet

## Begrunnelse for at datterselskap er utelatt fra konsolideringen

Samlet beløp - tilknyttet selskap Årets Fjorårets

Samlet beløp - foretak i samme konsern Årets Fjorårets

Samlet beløp - foretak i samme konsern Årets Fjorårets

Samlet beløp - felles kontrollert virksomhet Årets Fjorårets

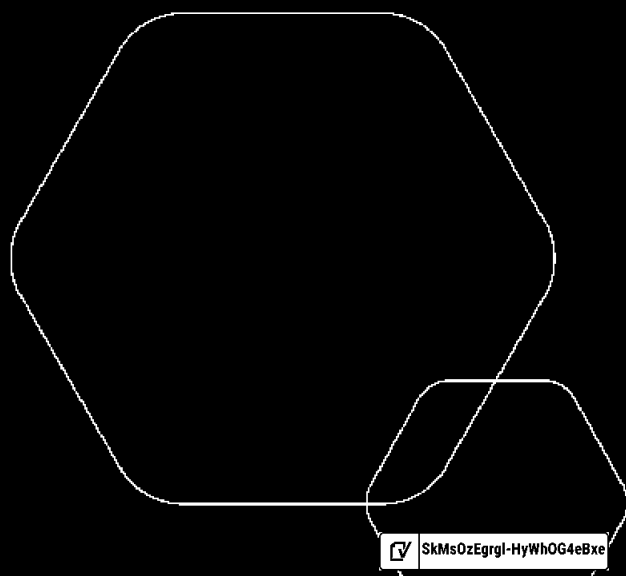
Pantstillelse Beløp

Beholdning av egne aksjer Antall Pålydende Andel av aksjek.



# Årsregnskap 2024 Lillebekk Holding AS

Resultatregnskap  
Balanse  
Noter til regnskapet



Org.nr.: 817 475 922

 SkMsOzEgrgl-HyWhOG4eBxe



## RESULTATREGNSKAP

### LILLEBEKK HOLDING AS

| DRIFTSINNEKTER OG DRIFTSKOSTNADER        | Note     | 2024           | 2023      |
|--|----------|----------------|-----------|
| Annen driftsinntekt                      |          | 369 514        | 0         |
| <b>Sum driftsinntekter</b>               |          | <b>369 514</b> | <b>0</b>  |
| Annen driftskostnad                      | 1        | 98 015         | 0         |
| <b>Sum driftskostnader</b>               |          | <b>98 015</b>  | <b>0</b>  |
| <b>Driftsresultat</b>                    |          | <b>271 500</b> | <b>0</b>  |
| <b>FINANSINNEKTER OG FINANSKOSTNADER</b> |          |                |           |
| Annen renteinntekt                       |          | 64             | 13        |
| <b>Resultat av finansposter</b>          |          | <b>64</b>      | <b>13</b> |
| Resultat før skattekostnad               |          | 271 564        | 13        |
| Skattekostnad på resultat                | 2        | 38 927         | 0         |
| <b>Årsresultat</b>                       | <b>3</b> | <b>232 637</b> | <b>13</b> |
| <b>OVERFØRINGER</b>                      |          |                |           |
| Avsatt til annen egenkapital             |          | 121 434        | 0         |
| Overført til udekket tap                 |          | -111 203       | -13       |
| <b>Sum overføringer</b>                  |          | <b>232 637</b> | <b>13</b> |



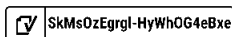
## BALANSE

### LILLEBEKK HOLDING AS

| EIENDELER                            | Note | 2024             | 2023             |
|--------------------------------------|------|------------------|------------------|
| <b>ANLEGGSMIDLER</b>                 |      |                  |                  |
| <b>IMMATERIELLE EIENDELER</b>        |      |                  |                  |
| <b>VARIGE DRIFTSMIDLER</b>           |      |                  |                  |
| Tomter, bygninger o.a. fast eiendom  |      | 3 837 685        | 0                |
| <b>Sum varige driftsmidler</b>       |      | <b>3 837 685</b> | <b>0</b>         |
| <b>FINANSIELLE ANLEGGSMIDLER</b>     |      |                  |                  |
| Investeringer i aksjer og andeler    |      | 4 000 000        | 4 000 000        |
| <b>Sum finansielle anleggsmidler</b> |      | <b>4 000 000</b> | <b>4 000 000</b> |
| <b>Sum anleggsmidler</b>             |      | <b>7 837 685</b> | <b>4 000 000</b> |
| <b>OMLØPSMIDLER</b>                  |      |                  |                  |
| <b>FORDRINGER</b>                    |      |                  |                  |
| <b>INVESTERINGER</b>                 |      |                  |                  |
| Bankinnskudd, kontanter o.l.         |      | 170 730          | 26 195           |
| <b>Sum omløpsmidler</b>              |      | <b>170 730</b>   | <b>26 195</b>    |
| <b>Sum eiendeler</b>                 |      | <b>8 008 415</b> | <b>4 026 195</b> |

LILLEBEKK HOLDING AS

SIDE 3





## BALANSE

### LILLEBEKK HOLDING AS

| EGENKAPITAL OG GJELD                        | Note               | 2024                       | 2023                       |
|---|--------------------|----------------------------|----------------------------|
| <strong>EGENKAPITAL</strong>                |                    |                            |                            |
| <strong>INNSKUTT EGENKAPITAL</strong>       |                    |                            |                            |
| Aksjekapital                                | 5                  | 30 000                     | 30 000                     |
| Annen innskutt egenkapital                  |                    | -8 070                     | -8 070                     |
| <strong>Sum innskutt egenkapital</strong>   |                    | <strong>21 930</strong>    | <strong>21 930</strong>    |
| <strong>OPPTJENT EGENKAPITAL</strong>       |                    |                            |                            |
| Annen egenkapital                           |                    | 121 434                    | 0                          |
| Udekket tap                                 |                    | 0                          | -111 203                   |
| <strong>Sum opptjent egenkapital</strong>   |                    | <strong>121 434</strong>   | <strong>-111 203</strong>  |
| <strong>Sum egenkapital</strong>            | <strong>3</strong> | <strong>143 364</strong>   | <strong>-89 273</strong>   |
| <strong>GJELD</strong>                      |                    |                            |                            |
| <strong>AVSETNING FOR FORPLIKTELSE</strong> |                    |                            |                            |
| <strong>ANNEN LANGSIKTIG GJELD</strong>     |                    |                            |                            |
| Langsiktig konserngjeld                     | 6                  | 7 826 124                  | 4 115 467                  |
| <strong>Sum annen langsiktig gjeld</strong> | <strong>6</strong> | <strong>7 826 124</strong> | <strong>4 115 467</strong> |
| <strong>KORTSIKTIG GJELD</strong>           |                    |                            |                            |
| Betalbar skatt                              | 2                  | 38 927                     | 0                          |
| <strong>Sum kortsiktig gjeld</strong>       |                    | <strong>38 927</strong>    | <strong>0</strong>         |
| <strong>Sum gjeld</strong>                  |                    | <strong>7 865 051</strong> | <strong>4 115 467</strong> |
| <strong>Sum egenkapital og gjeld</strong>   |                    | <strong>8 008 415</strong> | <strong>4 026 195</strong> |

Oslo, 30.06.2025  
Styret i Lillebekk Holding AS

Bjørn Jonas Lillebekk  
styreleder



## Regnskapsprinsipper

Årsregnskapet er satt opp i samsvar med regnskapsloven og NRS 8 - God regnskapsskikk for små foretak.

### DRIFTSINNTEKTER

Inntektsføring ved salg av varer skjer på leveringstidspunktet. Tjenester inntektsføres etter hvert som de leveres.

### SKATT

Skattekostnaden i resultatregnskapet omfatter både periodens betalbare skatt og endring i utsatt skatt. Utsatt skatt er beregnet med 22 % på grunnlag av de midlertidige forskjeller som eksisterer mellom regnskapsmessige og skattemessige verdier, samt ligningsmessig underskudd til fremføring ved utgangen av regnskapsåret. Skatteøkende og skattereduserende midlertidige forskjeller som reverserer eller kan reverseres i samme periode er utlignet og nettoført.

### KLASSIFISERING OG VURDERING AV ANLEGGSMIDLER

Anleggsmidler omfatter eiendeler bestemt til varig eie og bruk. Anleggsmidler er vurdert til anskaffelseskost. Varige driftsmidler balanseføres og avskrives over driftsmidlets økonomiske levetid. Avskrivningsperioden for fast eiendom anskaffet etter 2009 er dekomponert i en del som gjelder råbygget og en del som gjelder faste tekniske installasjoner. Varige driftsmidler nedskrives til gjenvinnbart beløp ved verdifall som forventes ikke å være forbigående. Gjenvinnbart beløp er det høyeste av netto salgsverdi og verdi i bruk. Verdi i bruk er nåverdi av fremtidige kontantstrømmer knyttet til eiendelen. Nedskrivningen reverseres når grunnlaget for nedskrivningen ikke lenger er til stede.

### KLASSIFISERING OG VURDERING AV OMLØPSMIDLER

Omløpsmidler og kortsiktig gjeld omfatter normalt poster som forfaller til betaling innen ett år etter balansedagen, samt poster som knytter seg til varekretsløpet. Omløpsmidler vurderes til laveste verdi av anskaffelseskost og virkelig verdi.

## Note 1 Lønnskostnader og ytelser, godtgjørelser til daglig leder, styret og revisor

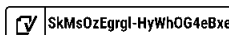
Selskapet har i 2024 sysselsatt 0 årsverk.

### PENSJONSFORPLIKTELSER

Da selskapet ikke har noen ansatte er de ikke pliktig til å ha tjenstepensjonsordning etter lov om obligatorisk tjenstepensjon.

## Note 2 Skatt

| Årets skattekostnad                      | 2024          | 2023     |
|--|---------------|----------|
| Resultatført skatt på ordinært resultat: |               |          |
| Betalbar skatt                           | 38 927        | 0        |
| Endring i utsatt skattefordel            | 0             | 0        |
| <b>Skattekostnad ordinært resultat</b>   | <b>38 927</b> | <b>0</b> |
| Skattepliktig inntekt:                   |               |          |
| Resultat før skatt                       | 271 564       | 13       |
| Permanente forskjeller                   | 0             | 0        |
| Anvendelse av fremførbart underskudd     | -94 622       | -13      |





|                                      |                |          |
|--------------------------------------|----------------|----------|
| <b>Skattepliktig inntekt</b>         | <b>176 942</b> | <b>0</b> |
| Betalbar skatt i balansen:           |                |          |
| Betalbar skatt på årets resultat     | 38 927         | 0        |
| <b>Sum betalbar skatt i balansen</b> | <b>38 927</b>  | <b>0</b> |

Skatteeffekten av midlertidige forskjeller som har gitt opphav til utsatt skatt og utsatte skattefordeler, spesifisert på typer av midlertidige forskjeller

|   | 2024     | 2023     | Endring  |
|---|----------|----------|----------|
| Akkumulert fremførbart underskudd         | 0        | -94 622  | -94 622  |
| Inngår ikke i beregningen av utsatt skatt | 0        | 94 622   | 94 622   |
| <b>Utsatt skatt / skattefordel (22 %)</b> | <b>0</b> | <b>0</b> | <b>0</b> |

I henhold til God regnskapsskikk for små foretak balanseføres ikke utsatt skattefordel.

### Note 3 Egenkapital

|                       | Aksje-<br>kapital | Annen<br>Innskutt<br>egenkap. | Annen<br>egenkapital | Udekket<br>tap | Sum            |
|-----------------------|-------------------|-------------------------------|----------------------|----------------|----------------|
| Pr. 31.12.2023        | 30 000            | -8 070                        | 0                    | -111 203       | -89 273        |
| Pr. 01.01.2024        | 30 000            | -8 070                        | 0                    | -111 203       | -89 273        |
| Årets overskudd       |                   |                               | 121 434              | 111 203        | 232 637        |
| <b>Pr. 31.12.2024</b> | <b>30 000</b>     | <b>-8 070</b>                 | <b>121 434</b>       | <b>0</b>       | <b>143 364</b> |

### Note 4 Datterselskap, TS og FKV

|                  | Kontor-<br>kommune | Eier-<br>andel | Stemme-<br>andel | Anskaffelses<br>kost |
|------------------|--------------------|----------------|------------------|----------------------|
| <b>DS/FKV/TS</b> |                    |                |                  |                      |
| Birk & Co AS     | OSLO               | 10,0%          | 10,0%            | 4 000 000            |
| <b>Sum</b>       |                    |                |                  | <b>4 000 000</b>     |

### Note 5 Aksjonærer

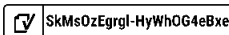
#### AKSJEKAPITALEN I LILLEBEKK HOLDING AS PR. 31.12 BESTÅR AV:

|                 | Antall    | Pålydende | Bokført       |
|-----------------|-----------|-----------|---------------|
| Ordinære aksjer | 10        | 3 000,0   | 30 000        |
| <b>Sum</b>      | <b>10</b> |           | <b>30 000</b> |

#### EIERSTRUKTUR

De største aksjonærene i % pr. 31.12 var:

|                       | Ordinære | Eierandel | Stemmeandel |
|-----------------------|----------|-----------|-------------|
| Bjørn Jonas Lillebekk | 10       | 100,0     | 100,0       |





## AKSJER EIET AV MEDLEMMER I STYRET OG DAGLIG LEDER:

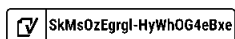
| Navn                        | Verv       | Ordinære  |
|-----------------------------|------------|-----------|
| Bjørn Jonas Lillebekk       | styreleder | 10        |
| <b>Totalt antall aksjer</b> |            | <b>10</b> |

## Note 6 Langsiktig gjeld

|                        | 2024             | 2023             |
|------------------------|------------------|------------------|
| Øvrig langsiktig gjeld | 7 826 124        | 4 115 467        |
| <b>Sum</b>             | <b>7 826 124</b> | <b>4 115 467</b> |

## Annen langsiktig gjeld

Lånet er gitt av eneaksjonær og nedbetales innen 3 år eller ved likviditet i selskapet. Lånet renteberegnes ikke.





# Document history

## Document summary

**COMPLETED BY ALL:**

30.06.2025 20:53

**SENT BY OWNER:**

Doan Uy Lam · 30.06.2025 17:51

**DOCUMENT ID:**

HyWhOG4eBxe

**ENVELOPE ID:**

SkMsOzEgrgl-HyWhOG4eBxe

**DOCUMENT NAME:**

Lillebekk Holding AS 30.06.25 - Årsregnskap.pdf

7 pages

**SHA-512:**

752cc8c9ce728c674970cf250c678c623dca75db4010be

7115eccb20ac9e348202d865433f807c67b59c8fcee5b3

00e01b6c607a021323decf0e87d0299b3d8f

## Activity log

| RECIPIENT                                       | ACTION*                 | TIMESTAMP (CET)                      | METHOD     | DETAILS  |
|---|-------------------------|--------------------------------------|------------|--|
| 1. BJØRN JONAS LILLEBEK<br>K<br>bjorn@birkco.no | Signed<br>Authenticated | 30.06.2025 20:53<br>30.06.2025 20:52 | eID<br>Low | Norwegian BankID (DOB: 78/04/07)<br>IP: 46.15.60.229 |

\* Action describes both the signing and authentication performed by each recipient. Authentication refers to the ID method used to access the document.

Verified ensures that the document has been signed according to the method stated above.

Copies of signed documents are securely stored by Verified.

**To review the signature validity, please open this PDF using Adobe Reader.**



GDPR  
compliant



eIDAS  
standard



PAdES  
sealed



## 📎 Attachments

NAME ( DOCUMENT SIZE )

SHA-512

1. Lillebekk Holding AS 30.06.25 - Årsregnskap.pdf-pAdES-r1xqzEeSlx.pdf (144229 bytes) 27eaff1ba0a4b35d0291336e3fca0305  
26bd2088824adbfa3ddc9131d2b47d1  
6e050a9e0f821dcf0ed0ee13703e12db  
4222b7569af5b385173bca045caa16fc  
8

## 📄 Custom events

No custom events related to this document

Verified ensures that the document has been signed according to the method stated above.

Copies of signed documents are securely stored by Verified.

**To review the signature validity, please open this PDF using Adobe Reader.**



GDPR  
compliant



eIDAS  
standard



PAdES  
sealed