



ÅRSREGNSKAPET FOR REGNSKAPSÅRET 2020 - GENERELL INFORMASJON

Enheten

Organisasjonsnummer:	919 792 442
Organisasjonsform:	Aksjeselskap
Foretaksnavn:	VARTDAL HOLDING AS
Forretningsadresse:	6170 VARTDAL

Regnskapsår

Årsregnskapets periode:	01.01.2020 - 31.12.2020
-------------------------	-------------------------

Konsern

Morselskap i konsern:	Ja
Konsernregnskap lagt ved:	Ja

Regnskapsregler

Regler for små foretak benyttet:	Nei
Benyttet ved utarbeidelsen av årsregnskapet til selskapet:	Regnskapslovens alminnelige regler
Benyttet ved utarbeidelsen av årsregnskapet til konsernet:	Regnskapslovens alminnelige regler

Årsregnskapet fastsatt av kompetent organ

Bekreftet av representant for selskapet:	Jetmund Thornes
Dato for fastsettelse av årsregnskapet:	28.05.2021

Grunnlag for avgivelse

- År 2020: Årsregnskapet er elektronisk innlevert
År 2019: Tall er hentet fra elektronisk innlevert årsregnskap fra 2020

Det er ikke krav til at årsregnskapet m.v. som sendes til Regnskapsregisteret er undertegnet. Kontrollen på at dette er utført ligger hos revisor/enhetens øverste organ. Sikkerheten ivaretas ved at innsender har rolle/rettighet for innsending av årsregnskapet via Altinn, og ved at det bekreftes at årsregnskapet er fastsatt av kompetent organ.

Brønnøysundregistrene, 16.08.2022



Resultatregnskap

Beløp i: NOK	Note	2020	2019
RESULTATREGNSKAP			
Inntekter			
Sum inntekter		0	
Kostnader			
Annen driftskostnad	2	194 707	62 132
Sum kostnader		194 707	62 132
Driftsresultat		-194 707	-62 132
Finansinntekter og finanskostnader			
Konsernbidrag fra datterselskap	3		19 000 000
Utbytte fra datterselskap	3	19 899 895	
Renteinntekt fra foretak i samme konsern	3		32 550 000
Annen renteinntekt		1 466 131	946 336
Renter fra selskap i samme konsern	3		30 000
Andre renteinntekter		1 379 976	2 801 029
Sum finansinntekter		22 746 002	55 327 365
Annen rentekostnad		413 747	512 908
Tap ved salg av verdipapirer		5 357 873	
Sum finanskostnader		5 771 620	512 908
Netto finans		17 395 888	56 961 574
Ordinært resultat før skattekostnad		17 201 181	56 899 442
Skattekostnad på ordinært resultat		191 828	4 844 631
Ordinært resultat etter skattekostnad		17 009 353	52 054 811
Årsresultat		17 009 353	52 054 811
Overføringer og disponeringer			
Utbytte		18 000 000	
Overføring til/fra annen egenkapital		-990 647	52 054 811
Sum overføringer og disponeringer		17 009 353	52 054 811



Balanse

Beløp i: NOK	Note	2020	2019
BALANSE - EIENDELER			
Anleggsmidler			
Immaterielle eiendeler			
Sum immaterielle eiendeler		0	
Finansielle anleggsmidler			
Investering i datterselskap		50 966 000	50 966 000
Lån til foretak i samme konsern		1 230 000	1 230 000
Investeringer i tilknyttet selskap		10 140 000	10 140 000
Andre aksjer		20 609 774	22 468 337
Andre fordringer		513 052	976 335
Sum finansielle anleggsmidler		83 458 826	85 780 672
Sum anleggsmidler	3	83 458 826	85 780 672
Omløpsmidler			
Varer			
Fordringer			
Kundefordringer			73 109
Fordring tilknyttet selskap		30 000	30 000
Konsernfordringer		23 978 875	19 000 000
Sum fordringer		24 008 875	19 103 109
Investeringer			
Markedsbaserte aksjer	7	21 758 462	25 389 333
Sum investeringer		21 758 462	25 389 333
Bankinnskudd, kontanter og lignende			
Bankinnskudd		28 816 152	129 165 261
Sum bankinnskudd, kontanter og lignende		28 816 152	129 165 261
Sum omløpsmidler		74 583 489	173 657 703
SUM EIENDELER		158 042 315	259 438 375



Balanse

Beløp i: NOK	Note	2020	2019
BALANSE - EGENKAPITAL OG GJELD			
Egenkapital			
Innskutt egenkapital			
Aksjekapital	6	900 000	900 000
Overkurs		41 747 070	131 027 641
Sum innskutt egenkapital		42 647 070	131 927 641
Opptjent egenkapital			
Annen egenkapital		97 203 417	98 194 065
Sum opptjent egenkapital		97 203 417	98 194 065
Sum egenkapital	6	139 850 487	230 121 706
Gjeld			
Langsiktig gjeld			
Utsatt skatt	4		
Annen langsiktig gjeld			
Sum langsiktig gjeld		0	0
Kortsiktig gjeld			
Betalbar skatt	4	191 828	4 877 631
Utbytte		18 000 000	
Kortsiktig konserngjeld			247 210
Annen kortsiktig gjeld			24 191 828
Sum kortsiktig gjeld		18 191 828	29 316 669
Sum gjeld		18 191 828	29 316 669
SUM EGENKAPITAL OG GJELD		158 042 315	259 438 375



Konsernets resultatregnskap

Beløp i: NOK	Note	2020	2019
RESULTATREGNSKAP			
Inntekter			
Salgsinntekt		735 135 645	769 631 242
Annen driftsinntekt		84 032 680	74 381 716
Sum inntekter		819 168 325	844 012 958
Kostnader			
Varekostnad		594 533 482	616 265 333
Lønnskostnad		46 901 047	48 822 562
Avskrivning		7 324 345	5 797 658
Annen driftskostnad		134 690 574	132 229 220
Sum kostnader		783 449 448	803 114 773
Driftsresultat		35 718 877	40 898 185
Finansinntekter og finanskostnader			
Utbytte fra tilknyttede selskaper			32 550 000
Utbytte fra andre selskaper		1 466 563	946 710
Annen renteinntekt		1 657 095	3 163 264
Annen finansinntekt		200 766	1 424 433
Verdiendring markedsbaserte verdipapirer		353 724	1 886 438
Sum finansinntekter		3 678 148	39 970 845
Verdireduksjon finansielle instrumenter vurdert til virkelig verdi		1 168 766	
Annen rentekostnad		2 509 856	2 658 956
Annen finanskostnad		6 104 699	405 404
Sum finanskostnader		9 783 321	3 064 360
Netto finans		-6 105 173	36 906 485
Ordinært resultat før skattekostnad		29 613 704	77 804 670
Skattekostnad på ordinært resultat		6 965 989	9 547 870
Ordinært resultat etter skattekostnad		22 647 715	68 256 800
Årsresultat		22 647 715	68 256 800



Konsernets resultatregnskap

Beløp i: NOK	Note	2020	2019
Minoritetsinteresser		1 015 311	58 952
Årsresultat etter minoritetsinteresser		21 632 404	68 197 848



Konsernets balanse

Beløp i: NOK	Note	2020	2019
BALANSE - EIENDELER			
Anleggsmidler			
Immaterielle eiendeler			
Sum immaterielle eiendeler		0	
Varige driftsmidler			
Tomter, bygninger og annen fast eiendom		31 847 888	33 083 668
Driftsløsøre og lignende		26 610 730	12 982 698
Øvrige driftsmidler		22 333 692	38 944 673
Sum varige driftsmidler	6,9	80 792 310	85 011 039
Finansielle anleggsmidler			
Investeringer i tilknyttet selskap	10	10 190 000	10 190 000
Andre aksjer og andeler	10	21 039 774	24 133 520
Langsiktige fordringer	2,11	3 996 352	4 758 195
Sum finansielle anleggsmidler		35 226 126	39 081 715
Sum anleggsmidler		116 018 436	124 092 754
Omløpsmidler			
Varer			
Varer	2	1 277 393	
Sum varer		1 277 393	
Fordringer			
Kundefordringer		111 029 453	127 739 534
Fordring tilknyttet selskap	10	30 000	32 457
Krav på innbetaling av selskapskapital		3 251 421	3 940 189
Sum fordringer		114 310 874	131 712 180
Investeringer			
Markedsbaserte aksjer	3	22 286 246	29 224 855
Sum investeringer		22 286 246	29 224 855
Bankinnskudd, kontanter og lignende			
Bankinnskudd		40 756 165	171 594 825



Konsernets balanse

Beløp i: NOK	Note	2020	2019
Sum bankinnskudd, kontanter og lignende		40 756 165	171 594 825
Sum omløpsmidler		178 630 678	332 531 860
SUM EIENDELER		294 649 114	456 624 614

BALANSE - EGENKAPITAL OG GJELD

Egenkapital

Innskutt egenkapital

Aksjekapital	8	900 000	900 000
Overkurs		41 747 070	131 027 641
Sum innskutt egenkapital		42 647 070	131 927 641

Opptjent egenkapital

Annen egenkapital		105 004 602	101 962 455
Minoritetsinteresser	12	2 347 716	2 112 405
Sum opptjent egenkapital		107 352 318	104 074 860

Sum egenkapital

12,13 **149 999 388** **236 002 501**

Gjeld

Langsiktig gjeld

Utsatt skatt	7	853 286	248 986
Sum avsetninger for forpliktelser		853 286	248 986

Annen langsiktig gjeld

Gjeld til kredittinstitusjoner		69 105 407	74 167 084
Øvrig langsiktig gjeld		1 210 880	1 498 409
Sum annen langsiktig gjeld		70 316 287	75 665 493

Sum langsiktig gjeld

9 **71 169 573** **75 914 479**

Kortsiktig gjeld

Leverandørgjeld		26 289 871	85 636 391
Betalbar skatt	7	7 176 079	9 706 416
Skyldige offentlige avgifter		15 781 306	13 159 870
Utbytte		18 000 000	



Konsernets balanse

Beløp i: NOK	Note	2020	2019
Annen kortsiktig gjeld		6 232 897	36 204 957
Sum kortsiktig gjeld		73 480 153	144 707 634
Sum gjeld		144 649 726	220 622 113
SUM EGENKAPITAL OG GJELD		294 649 114	456 624 614



ÅRSREGNSKAP

2020

VÅRTDAL HOLDING AS

ORGANISASJONSNUMMER: 919 792 442

**VARTDAL HOLDING AS**

RESULTATREGNSKAP	Note	2020	2019
DRIFTSINTEKTER OG DRIFTSKOSTNADER			
Diverse driftskostnader	2	kr 194 707	kr 62 132
Sum driftskostnader		kr 194 707	kr 62 132
DRIFTSRESULTAT		kr -194 707	kr -62 132
FINANSINTEKTER OG FINANSKOSTNADER			
Konsernbidrag fra datterselskap	3	kr 0	kr 19 000 000
Utbytte fra datterselskap	3	kr 19 899 895	kr 0
Utbytte fra tilknyttet selskap	3	kr 0	kr 32 550 000
Utbytte fra andre selskaper		kr 1 466 131	kr 946 336
Renter fra selskap i samme konsern	3	kr 0	kr 30 000
Andre renteinntekter		kr 1 379 976	kr 2 801 029
Andre finansinntekter		kr 64 182	kr 0
Verdiendring markedsbaserte verdipapirer	5	kr 354 684	kr 1 963 393
Gevinst ved salg av verdipapirer		kr 17 924	kr 418 162
Tap ved salg av verdipapirer		kr 5 357 873	kr 0
Rentekostnader		kr 413 747	kr 512 908
Andre finanskostnader		kr 15 284	kr 234 438
Netto finansposter		kr 17 395 888	kr 56 961 574
ORDINÆRT RESULTAT FØR SKATTEKOSTNAD		kr 17 201 181	kr 56 899 442
Skattekostnad på ordinært resultat	4	kr 191 828	kr 4 844 631
ARSRESULTAT		kr 17 009 353	kr 52 054 811
OVERFØRINGER			
Utbytte		kr 18 000 000	kr 0
Overført annen egenkapital		kr -990 647	kr 52 054 811
Sum overføringer		kr 17 009 353	kr 52 054 811



VARTDAL HOLDING AS

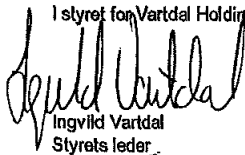
BALANSE	Note	2020	2019
EIENDELER			
ANLEGGSMIDLER			
Finansielle anleggsmidler			
Aksjer i datterselskap		kr 50 966 000	kr 50 966 000
Aksjer i tilknyttet selskap		kr 10 140 000	kr 10 140 000
Andre aksjer		kr 20 609 774	kr 22 468 337
Lån til datterselskap		kr 1 230 000	kr 1 230 000
Andre langsiktige fordringer		kr 513 052	kr 976 335
Sum finansielle anleggsmidler	3	kr 83 458 826	kr 85 780 672
Sum anleggsmidler		kr 83 458 826	kr 85 780 672
OMLØPSMIDLER			
Fordringer			
Fordringer selskap i samme konsern		kr 23 978 875	kr 19 005 450
Fordring tilknyttet selskap		kr 0	kr 32 457
Andre fordringer		kr 30 000	kr 65 202
Sum fordringer		kr 24 008 875	kr 19 103 109
Investeringer			
Markedsbaserte verdipapirer	7	kr 21 758 462	kr 25 389 333
Bankinnskudd		kr 28 816 152	kr 129 165 261
Sum omløpsmidler		kr 74 583 489	kr 173 657 703
SUM EIENDELER		kr 158 042 315	kr 259 438 375



VARTDAL HOLDING AS


BALANSE	Note	2020	2019
EGENKAPITAL OG GJELD			
EGENKAPITAL			
Innskutt egenkapital			
Aksjekapital (300 aksjer à pål. kr 3 000)	6	kr 900 000	kr 900 000
Overkurs		kr 41 747 070	kr 131 027 641
Sum Innskutt egenkapital		kr 42 647 070	kr 131 927 641
Opptjent egenkapital			
Annen egenkapital		kr 97 203 417	kr 98 194 065
Sum egenkapital	6	kr 139 850 487	kr 230 121 706
GJELD			
Avsetning forpliktelser			
Utsatt skatt	4	kr 0	kr 0
Kortsiktig gjeld			
Betalbar skatt	4	kr 191 828	kr 4 877 631
Gjeld til selskap i samme konsern		kr 0	kr 247 210
Utbytte		kr 18 000 000	kr 0
Annen kortsiktig gjeld		kr 0	kr 24 191 828
Sum kortsiktig gjeld		kr 18 191 828	kr 29 316 669
Sum gjeld		kr 18 191 828	kr 29 316 669
SUM EGENKAPITAL OG GJELD		kr 158 042 315	kr 259 438 375

Vartdal, den 28. mai 2021
I styret for Vartdal Holding AS:


Ingvald Vartdal
Styrets leder


Jan Endre Vartdal
Styremedlem / daglig leder


Sindre Vartdal
Styremedlem


Torbjørn Veibust
Styremedlem


Dagfinn Helsem
Styremedlem


Botholf Stolf-Nielsen
Styremedlem



VARTDAL HOLDING AS

KONTANTSTRØMOPPSTILLING

	2020 I HELE <u>1000KR</u>	2019 I HELE <u>1000KR</u>
Kontantstrømmer fra operasjonelle aktiviteter		
Resultat før skattekostnad	17 201	56 899
Periodens betalte skatter	-4 878	-4 021
Endring i kortsiktige fordringer	-4 906	3 190
Endring i kortsiktig gjeld	-24 439	-5 608
Netto kontantstrøm fra operasjonelle aktiviteter	-17 022	50 460
Kontantstrømmer fra investeringsaktiviteter		
Kjøp av aksjer	0	-5 331
Endring langsiktige fordringer	463	-828
Endring investeringer i andre selskaper	1 859	0
Netto kontantstrøm fra investeringsaktiviteter	2 322	-6 159
Kontantstrømmer fra finansieringsaktiviteter		
Tilbakebetalt overkurs	-89 280	0
Netto kontantstrøm fra finansieringsaktiviteter	-89 280	0
Netto endring i kontantekvivalenter	-103 980	44 301
Beholdning av kontanter og kontantekvivalenter ved periodens begynnelse	154 554	110 253
Beholdning av kontanter og kontantekvivalenter ved periodens slutt	<u>50 574</u>	<u>154 554</u>

Kontanter og kontantekvivalenter består av bankinnskudd og markedsbaserte verdipapirer.



Noter til årsregnskapet 2020

VARTDAL HOLDING AS

NOTE 1 REGNSKAPSPRINSIPPER

Årsregnskapet er satt opp i samsvar med regnskapsloven og god regnskapsskikk. Noteopplysningene er gitt i samsvar med lovens hovedregler.

Klassifisering og vurdering av balanseposter

Eiendeler bestemt til varig eie eller bruk klassifiseres som anleggsmidler. Poster som forfaller til betaling innen ett år, samt poster som knytter seg til varekretsløpet, klassifiseres som omløpsmidler. Ved klassifisering av gjeld er tilsvarende kriterier lagt til grunn.

Anleggsmidler vurderes til anskaffelseskost, men nedskrives til virkelig verdi dersom verdifallet ikke forventes å være forbigående. Langsiktig gjeld i norske kroner balanseføres til nominelt beløp på etableringstidspunktet.

Omløpsmidler vurderes til laveste av anskaffelseskost og virkelig verdi. Kortsiktig gjeld balanseføres til nominelt beløp på etableringstidspunktet.

Fordringer

Utestående fordringer er oppført i balansen til pålydende.

Investeringer i aksjer

Alle datterselskaper / øvrige selskaper vurderes etter kostmetoden i selskapsregnskapet. Aksjer vurderes til anskaffelseskost med mindre nedskrivning har vært nødvendig. Det foretas nedskrivning til virkelig verdi dersom verdifall skyldes årsaker som ikke kan antas å være forbigående og det må anses nødvendig etter god regnskapsskikk.

Skatt

Skattekostnaden i resultatregnskapet omfatter både periodens betalbare skatt og endring i utsatt skatt. Utsatt skatt beregnes på grunnlag av de midlertidige forskjeller som eksisterer mellom regnskapsmessige og skattemessige verdier ved utgangen av regnskapsåret.

**Noter til årsregnskapet 2020****VARTDAL HOLDING AS****NOTE 2 DIVERSE GODTGJØRELSER**

Selskapet har ingen ansatte. Det er ikke utbetalt godtgjørelse til selskapets styre.

Revisjonshonorar er kostnadsført med kr 23 000. I tillegg er kostnadsført honorar for teknisk og øvrig bistand med kr 36 500. Beløpene er angitt eksklusiv merverdiavgift.

NOTE 3 KONSERN, TILKNYTTET SELSKAP

Vartdal Holding AS har eierandeler i følgende selskaper:

Selskapets navn:	Forretnings- kontor	Eierandel stemmerett	Egenkapital pr. 31.12.20	Resultat 2020	Verdi i balansen
Vartdal Plastindustri AS	Vartdal	100 %	52 796 853	23 788 788	46 376 000
Ualand Eiendomsutvikling AS	Ualand	90 %	9 588 111	793 439	4 590 000
Poly-Har AS	Vartdal	50 %	133 305 935	51 153 479	10 140 000

Det er utarbeidet separat konsernregnskap for morselskapet Vartdal Holding AS. Investeringene er bokført etter kostmetoden.

Selskapet eier 12,4 % av aksjene i Har-Eiendom AS. Aksjene er bokført til kostpris kr 3 353 925.

Øvrige aksjer er verdsatt til kostpris kr 21 862 594 med fradrag for verdiendringer kr 4 606 745 pr. 31.12.20 – netto kr 17 255 849.

NOTE 4 SKATTER

Årets skattegrunnlag fremkommer slik:

	2020	2019
Resultat før skattekostnad	17 201 181	56 899 442
Inntektsført aksjeutbytte	-21 366 026	-33 496 336
Verdiendring markedsbaserte verdipapirer	-354 684	-1 963 393
Permanente forskjeller	5 391 474	731 337
Årets skattegrunnlag	871 945	22 171 050
Beregnet betalbar skatt 22 %	191 828	4 877 631
Endring utsatt skatt	0	-33 000
Årets skattekostnad	191 828	4 844 631



Noter til årsregnskapet 2020

VARTDAL HOLDING AS

NOTE 5 MARKEDSBASERTE VERDIPAPIRER

Markedsbaserte verdipapirer er verdsatt til kostpris kr 16 951 036 med tillegg for akkumulerte verdjusteringer pr. 31.12.20 kr 4 807 426 – til sammen kr 21 758 462.

NOTE 6 AKSJEKAPITAL OG AKSJEIEIER INFORMASJON

Selskapets aksjekapital består av 300 aksjer pålydende kr 3 000 pr. aksje.

Aksjene eies av Andhav Invest AS, Future Invest AS og Odinja Invest AS med 100 aksjer på hvert av selskapene.

NOTE 6 EGENKAPITAL

	Aksjekapital	Overkurs	Annen egenkapital	Sum
Egenkapital 1.1.	900 000	131 027 641	98 194 065	230 121 706
Tilbakebetalt overkurs		-89 280 571		-89 280 571
Årets resultat			17 009 353	17 009 353
Avsatt utbytte			-18 000 000	-18 000 000
Egenkapital 31.12.	900 000	41 747 070	97 203 417	139 850 487



ÅRSREGNSKAP

2020

KONSERNET VÅRTDAL HOLDING AS

ORGANISASJONSNUMMER: 919 792 442



KONSERNET VARTDAL HOLDING AS

RESULTATREGNSKAP	Note	2020	2019
DRIFTSINNTEKTER OG DRIFTSKOSTNADER			
Driftsinntekter	4	<u>kr 819 168 325</u>	<u>kr 844 012 958</u>
Varekostnader		kr 594 533 482	kr 616 265 333
Lønnskostnader, m.m.	5	kr 46 901 047	kr 48 822 562
Avskrivning på driftsmidler	6	kr 7 324 345	kr 5 797 658
Andre driftskostnader	5,11	<u>kr 134 690 574</u>	<u>kr 132 229 220</u>
Sum driftskostnader		<u>kr 783 449 448</u>	<u>kr 803 114 773</u>
DRIFTSRESULTAT		<u>kr 35 718 877</u>	<u>kr 40 898 185</u>
FINANSINNTEKTER OG FINANSKOSTNADER			
Utbytte fra tilknyttet selskap	10	kr 0	kr 32 550 000
Utbytte fra andre selskaper		kr 1 466 563	kr 946 710
Renteinntekter		kr 1 657 095	kr 3 163 264
Andre finansinntekter		kr 200 766	kr 1 424 433
Verdiendring markedsbaserte verdipapirer	3	kr 353 724	kr 1 886 438
Verdireduksjon anleggsbaserte aksjer		kr 1 168 766	kr 0
Rentekostnader		kr 2 509 856	kr 2 658 956
Andre finanskostnader		<u>kr 6 104 699</u>	<u>kr 405 404</u>
Resultat av finansposter		<u>kr -6 105 173</u>	<u>kr 36 906 485</u>
ORDINÆRT RESULTAT FØR SKATTEKOSTNAD		<u>kr 29 613 704</u>	<u>kr 77 804 670</u>
Skattekostnad på ordinært resultat	7	<u>kr 6 965 989</u>	<u>kr 9 547 870</u>
ARSRESULTAT		<u>kr 22 647 715</u>	<u>kr 68 256 800</u>
Minoritetsandel	12	<u>kr -1 015 311</u>	<u>kr -58 952</u>
ARSRESULTAT KONSERN		<u>kr 21 632 404</u>	<u>kr 68 197 848</u>

**KONSERNET VARTDAL HOLDING AS**

BALANSE	Note	2020	2019
EIENDELER			
ANLEGGSMIDLER			
Varige driftsmidler			
Tomter og bygninger		kr 31 847 888	kr 33 083 668
Driftsløsøre og lignende		kr 26 610 730	kr 12 982 698
Øvrige driftsmidler		kr 22 333 692	kr 38 944 673
Sum varige driftsmidler	6,9	kr 80 792 310	kr 85 011 039
Finansielle anleggsmidler			
Aksjer i tilknyttede selskaper	10	kr 10 190 000	kr 10 190 000
Andre aksjer og andeler	10	kr 21 039 774	kr 24 133 520
Langsiktige fordringer	2,11	kr 3 996 352	kr 4 758 195
Sum finansielle anleggsmidler		kr 35 226 126	kr 39 081 715
Sum anleggsmidler		kr 116 018 436	kr 124 092 754
OMLØPSMIDLER			
Varer	2	kr 1 277 393	kr 0
Fordringer			
Kundefordringer		kr 111 029 453	kr 127 739 534
Fordring tilknyttet selskap	10	kr 30 000	kr 32 457
Andre fordringer		kr 3 251 421	kr 3 940 189
Sum fordringer	2	kr 114 310 874	kr 131 712 180
Investeringer			
Markedsbaserte verdipapirer	3	kr 22 286 246	kr 29 224 855
Bankinnskudd (bundet kr 1 920 507)		kr 40 756 165	kr 171 594 825
Sum omløpsmidler		kr 178 630 678	kr 332 531 860
SUM EIENDELER		kr 294 649 114	kr 456 624 614



KONSERNET VARTDAL HOLDING AS

BALANSE	Note	2020	2019
EGENKAPITAL OG GJELD			
EGENKAPITAL			
Innskutt egenkapital			
Aksjekapital (300 aksjer à pål. kr 3 000)	8	kr 900 000	kr 900 000
Overkurs		kr 41 747 070	kr 131 027 641
Sum innskutt egenkapital		kr 42 647 070	kr 131 927 641
Opptjent egenkapital			
Annen egenkapital		kr 105 004 602	kr 101 962 455
Sum opptjent egenkapital		kr 105 004 602	kr 101 962 455
Minoritetsinteresser	12	kr 2 347 716	kr 2 112 405
Sum egenkapital	12,13	kr 149 999 388	kr 236 002 501
GJELD			
Avsetning til forpliktelser			
Utsatt skatt	7	kr 853 286	kr 248 986
Langsiktig gjeld			
Gjeld til kredittinstitusjoner		kr 69 105 407	kr 74 167 084
Annen langsiktig gjeld		kr 1 210 880	kr 1 498 409
Sum langsiktig gjeld	9	kr 70 316 287	kr 75 665 493
Kortsiktig gjeld			
Leverandørgjeld		kr 26 289 871	kr 85 636 391
Betalbar skatt	7	kr 7 176 079	kr 9 706 416
Skyldige offentlige avgifter		kr 15 781 306	kr 13 159 870
Utbytte		kr 18 000 000	kr 0
Annen kortsiktig gjeld		kr 6 232 897	kr 36 204 957
Sum kortsiktig gjeld	11	kr 73 480 153	kr 144 707 634
Sum gjeld		kr 144 649 726	kr 220 622 113
SUM EGENKAPITAL OG GJELD		kr 294 649 114	kr 456 624 614

Vartdal, den 28. mai 2021

Ingvild Vartdal
Styrets leder

Jan Espen Vartdal
Styremedlem / daglig leder

Torkjell Veibust
Styremedlem

Dagfinn Helsem
Styremedlem

Sindre Vartdal
Styremedlem

Botholf Stolt-Nilsen
Styremedlem



KONSERNET VARTDAL HOLDING AS

KONTANTSTRØMOPPSTILLING

	2020 I HELE 1000KR	2019 I HELE 1000KR
Kontantstrømmer fra operasjonelle aktiviteter		
Resultat før skattekostnad	29 614	77 699
Periodens betalte skatter	-9 706	-4 440
Ordinære avskrivninger	7 324	5 798
Gevinst v/avgang anleggsmidler	0	0
Endring varelager	-1 277	9 095
Endring i kundefordringer og andre fordringer	17 401	-37 608
Endring i leverandørgjeld, m.v.	-59 346	52 101
Endring i tidsavgrensningsposter	-11 732	-767
Netto kontantstrøm fra operasjonelle aktiviteter	-27 722	101 878
Kontantstrømmer fra investeringsaktiviteter		
Utbetaling ved kjøp av varige driftsmidler	-17 285	-19 553
Utbetaling ved kjøp av finansielle anleggsmidler	0	-5 585
Innbetaling ved salg av varige driftsmidler	317	0
Endring investeringer i andre selskaper	1 859	
Endring langsiktige fordringer	762	-427
Netto kontantstrøm fra investeringsaktiviteter	-14 347	-25 565
Kontantstrømmer fra finansieringsaktiviteter		
Avregnet aksjeutbytte	0	0
Tilbakebetalt overkurs	-89 281	
Låneopptak datterselskap	3 000	13 864
Avdrag gjeld til kredittinstitusjoner	-5 062	-6 568
Endring øvrig langsiktig gjeld	-287	-1 097
Netto kontantstrøm fra finansieringsaktiviteter	-91 630	6 199
Netto endring i kontantekvivalenter	-133 699	82 512
Beholdning av kontanter og kontantekvivalenter ved periodens begynnelse	200 820	118 308
Beholdning av kontanter og kontantekvivalenter ved periodens slutt	<u>67 121</u>	<u>200 820</u>

Kontanter og kontantekvivalenter består av bankinnskudd og markedsbaserte verdipapirer.



Noter til årsregnskapet 2020

KONSERNET VARTDAL HOLDING AS

NOTE 1 REGNSKAPSPRINSIPPER

Årsregnskapet er satt opp i samsvar med regnskapsloven og god regnskapsskikk. Noteopplysningene er gitt i samsvar med lovens hovedregler.

Salgsinntekter

Inntektsføring ved salg av varer og tjenester skjer på leveringstidspunktet.

Klassifisering og vurdering av balanseposter

Eiendeler bestemt til varig eie eller bruk klassifiseres som anleggsmidler. Poster som forfaller til betaling innen ett år, samt poster som knytter seg til varekretsløpet, klassifiseres som omløpsmidler. Ved klassifisering av gjeld er tilsvarende kriterier lagt til grunn.

Anleggsmidler vurderes til anskaffelseskost, men nedskrives til virkelig verdi dersom verdifallet ikke forventes å være forbigående. Langsiktig gjeld i norske kroner balanseføres til nominelt beløp på etableringstidspunktet.

Omløpsmidler vurderes til laveste av anskaffelseskost og virkelig verdi. Kortsiktig gjeld balanseføres til nominelt beløp på etableringstidspunktet.

Beholdning varer

Lager av innkjøpte varer vurderes til det laveste av anskaffelseskost og virkelig verdi. Ved behov foretas nedskrivning for mulig ukurans og prisfallsrisiko.

Fordringer

Kundefordringer og andre fordringer oppføres i balansen til pålydende med fradrag for påregnelige tap.

Varige driftsmidler

Varige driftsmidler balanseføres og avskrives over driftsmidlets forventede levetid hvis de er gjenstand for verdiforringelse. Vedlikehold av driftsmidler kostnadsføres fortløpende, mens påkostninger eller forbedringer tillegges driftsmidlets kostpris og avskrives over resterende økonomiske levetid.

Investeringer i aksjer

Aksjer i andre selskaper vurderes etter kostmetoden i selskapsregnskapet. Aksjer vurderes til anskaffelseskost med mindre nedskrivning har vært nødvendig. Det foretas nedskrivning til virkelig verdi dersom verdifall skyldes årsaker som ikke kan antas å være forbigående og det må anses nødvendig etter god regnskapsskikk.

Skatt

Skattekostnaden i resultatregnskapet omfatter både periodens betalbare skatt og endring i utsatt skatt. Utsatt skatt er beregnet på grunnlag av de midlertidige forskjeller som eksisterer mellom regnskapsmessige og skattemessige verdier ved utgangen av regnskapsåret.

**Noter til årsregnskapet 2020****KONSERNET VARTDAL HOLDING AS****NOTE 2 VARER OG FORDRINGER**Varelager

Beholdning av innkjøpte handelsvarer er vurdert til anskaffelseskost.

Fordringer

Kundefordringer er nedskrevet for påregnelige tap med kr 1 150 000. Andre fordringer er verdsatt til pålydende.

NOTE 3 MARKEDSBASERTE VERDIPAPIRER

Markedsbaserte verdipapirer er verdsatt til aktuell kursverdi pr. 31.12.

NOTE 4 SALGSINNTEKTER

99,9 % av konsernets omsetning er til det innenlandske markedet og fordeler seg slik:

	<u>2020</u>	<u>2019</u>
Salg av emballasje- og isolasjonsprodukter samt handelsvarer	735 135 645	769 631 242
Transportinntekter	74 399 097	65 845 861
Leieinntekter og andre driftsinntekter	9 633 583	8 535 855
Sum	819 168 325	844 012 958

NOTE 5 LØNSKOSTNADER, ANTALL ANSATTE, M.M.

Lønnskostnader	<u>2020</u>	<u>2019</u>
Lønn, m.v.	36 702 222	38 914 664
Arbeidsgiveravgift	5 277 296	5 977 752
Andre ytelser	4 921 529	3 930 146
Sum	46 901 047	48 822 562

Gjennomsnittlig antall ansatte (årsverk) 60 56

Styret og daglig leder i morselskapet Vartdal Holding AS og datterselskapet Vartdal Plastindustri AS er identiske. Godtgjørelser til styret og daglig leder (utbetalt i datterselskapet) i år 2020 utgjør hhv. kr 260 000 og kr 3 161 043.

Det er opprettet innskuddspensjonsordning (i datterselskaper) i samsvar med OTP-reglene. Kostnadsført premie utgjør kr 1 114 464.

Revisjonshonorar er kostnadsført med kr 205 500. I tillegg er kostnadsført honorar for teknisk bistand og andre tilleggstjenester kr 77 000.

**Noter til årsregnskapet 2020****KONSERNET VARTDAL HOLDING AS****NOTE 6 VARIGE DRIFTSMIDLER**

	Driftsløsøre og lignende	Tomter, bygg, øvrige driftsmidler
Anskaffelseskost 1.1	39 320 966	96 227 176
Tilgang i året	16 487 362	0
Avgang i året	762 608	15 064 481
Samlede avskrivninger pr. 31.12	28 434 990	26 981 115
Bokført verdi pr. 31.12.	26 610 730	54 181 580
Årets avskrivninger	2 399 480	4 924 865
Avskrivningssats	10-33	2-15
Avskrivningsplan	Lineær	Lineær

NOTE 7 SKATTER

Utsatt skatt er beregnet på grunnlag av de midlertidige forskjeller mellom regnskapsmessige og skattemessige verdier som eksisterer ved utgangen av regnskapsåret.

Negative midlertidige forskjeller og positive midlertidige forskjeller som reverserer eller kan reversere i samme periode er utlignet og nettoført.

Det er beregnet utsatt skatt av midlertidige forskjeller knyttet til:

	2020	2019
Fordringer	-276 050	-445 924
Anleggsmidler	4 574 605	3 464 031
Garantiavsetning	-200 000	-200 000
Andre forskjeller	-219 980	-1 686 353
Sum midlertidige forskjeller	3 878 575	1 131 754
Utsatt skatt - 22 %	853 286	248 986
Sum utsatt skatt konsern 31.12.	853 286	248 986

Skattekostnaden i regnskapet består av følgende poster :

Betalbar skatt	7 176 079	9 706 416
Endring utsatt skatt	-210 090	-158 546
Årets skattekostnad	6 965 989	9 547 870

**Noter til årsregnskapet 2020****KONSERNET VARTDAL HOLDING AS****NOTE 7 SKATTER FORTS.**

Nedenfor er det gitt en spesifikasjon over forskjellen mellom det regnskapsmessige resultat før skattekostnad og årets skattegrunnlag.

	2020	2019
Resultat før skattekostnad	29 613 704	77 804 670
Permanente forskjeller	2 150 700	731 233
Endring i midlertidige forskjeller	-2 745 861	451 383
Inntektsført aksjeutbytte	-2 846 539	-33 496 336
Verdiendring markedsbaserte verdipapirer	353 724	-1 886 438
Andre forskjeller	6 092 813	515 561
Årets skattegrunnlag	32 618 541	44 120 073
Beregnet betalbar skatt - 22 %	7 176 079	9 706 416
Sum betalbar skatt i balansen	7 176 079	9 706 416

NOTE 8 AKSJEEIERINFORMASJON

Vedr. eierstruktur i Vartdal Holding AS henvises til morselskapets årsregnskap for 2020 (note 5).

NOTE 9 LANGSIKTIG GJELD

Av konsernets gjeld er sikret ved pant kr 73 184 387. Bokført verdi av eiendeler stillet som sikkerhet for denne gjeld er medtatt under bygninger og tomter med kr 31 847 888, under driftsløsøre med kr 26 610 730 og under kundefordringer med kr 111 029 453.

Langsiktig gjeld med forfall mer enn 5 år etter regnskapsårets slutt: kr 27 647 278.

NOTE 10 TILKNYTTETE SELSKAPER

Konsernet Vartdal Holding AS har eierandel i følgende tilknyttede selskaper:

Selskapets navn:	Forretnings- kontor	Eierandel/ stemmerett	Egenkapital pr. 31.12.20	Resultat 2020	Verdi i balansen
Poly-Har AS	Vartdal	50,00 %	96 627 852	45 315 267	10 140 000
Raas AS	Ålesund	50,00 %	736 289	128 054	50 000

Investeringene er bokført etter kostmetoden.

**Noter til årsregnskapet 2020****KONSERNET VARTDAL HOLDING AS****NOTE 10 FORTS. ANDRE AKSJER OG ANDELER**

Konsernet Vartdal Holding AS eier 12,4 % av aksjene i Har-Eiendom AS. Aksjene er bokført til kostpris kr 3 353 925. Øvrige aksjer og andeler er verdsatt til kostpris kr 17 685 849.

NOTE 11 LEASINGKOSTNADER / GARANTIER

Datterselskapet VD Transport AS leaser transportmidler. Leiekostnader 2020 utgjør kr 4 810 978. Resterende leieperiode er fra 1 – 45 måneder. Forskudd innbetalt ved leieperiodens begynnelse periodiseres over aktuell leieperiode.

Det er avgitt ansvarsgaranti vedr. transportvirksomhet begrenset oppad til kr 2 153 000. Garantien er stillet som ordinær bankgaranti der det er stillet sikkerhet overfor garantiutsteder i form av pant i selskapets kundefordringer og driftsløsøre.

NOTE 12 KONSOLIDERTE SELSKAPER

Selskapets navn:	Forretnings- kontor	Eierandel/ stemmerett	Egenkapital pr. 31.12.20	Resultat 2020
Vartdal Plastindustri AS	Vartdal	100,00 %	72 696 748	23 788 788
Neset Nord AS	Hjelmeland	100,00 %	6 282 240	621 750
Ualand Eiendomsutvikling AS	Ualand	90,00 %	9 588 111	793 439
VD Transport AS	Straumgjerde	70,00 %	4 629 682	3 119 890

Vartdal Holding AS eier 100% av aksjene i Vartdal Plastindustri AS og 90 % av aksjene i Ualand Eiendomsutvikling AS, mens datterselskapet Vartdal Plastindustri AS eier 100 % av aksjene i Neset Nord AS og 70 % av aksjene i VD Transport AS.

Eliminering av aksjer er foretatt mot datterselskapenes egenkapital på kjøpstidspunktet. Interne transaksjoner mellom selskapene er eliminert i konsernregnskapet.

NOTE 13 EGENKAPITAL

Konsernets egenkapital 1.1.	kr	236 002 501
Årets resultat	kr	21 632 404
Tilbakebetalt overkurs i regnskapsåret	kr	-89 280 571
Avsatt utbytte	kr	-18 000 000
Øvrige justeringer / avstemningsdifferanser	kr	-590 257
Endring minoritetsinteresser 2020	kr	235 311
Konsernets egenkapital 31.12.	kr	149 999 388



7

Årsberetning 2020 – Vartdal Holding AS

Virksomhetens art og tilholdssted

Vartdal Holding AS med hovedkontor på Vartdal i Ørsta kommune er morselskap i konsernet Vartdal Plast og har følgende datterselskap:
Vartdal Plastindustri AS, VD Transport AS, Ualand Eiendomsutvikling AS, Neset Nord AS og VD Eiendom Bodø AS.

Selskapets virksomhet foregår på Vartdal. Konsernet har lokalisert salgsselskapet Vartdal Plastindustri AS på Vartdal i Møre og Romsdal, transportselskapet VD Transport AS i Sykkylven i Møre og Romsdal, og eiendomsselskapene Ualand Eiendomsutvikling AS, VD eiendom Bodø og Neset Nord AS hhv. på Ualand, Bodø og Hjelmeland.

Redegjørelse for årsregnskapet

Morselskapet:

Morselskapet har ingen omsetning. Årsresultatet gikk ned med NOK 35 mill., fra NOK 57 mill. i fjor til NOK 17 mill. i 2020. Samlet kontantstrøm fra driften var NOK -104 mill i 2020, mens driftsresultatet utgjorde NOK -195 000. Selskapets likviditetsbeholdning var NOK 29 mill. per 31.12.2020.

Selskapets finansielle stilling er god. Totalkapitalen var ved utgangen av året NOK 158 mill., sammenlignet med NOK 259 mill. året før. Egenkapitalandelen pr. 31.12.2020 var 88,5%, sammenlignet med 88,7% pr. 31.12.2019.

Konsernet:

Omsetningen i konsernet gikk ned fra NOK 844 mill. i fjor til NOK 819 mill. i 2020. Årsresultatet gikk ned med NOK 46 mill., fra NOK 68 mill. i fjor til NOK 22 mill. i 2020. Samlet kontantstrøm fra driften i konsernet var på NOK -134 mill., mens driftsresultatet for konsernet utgjorde NOK 36 mill.

Fremtidig utvikling

Det forventes en økning i etterspørsel i konsernets segment for fremtiden. Fiskeemballasje forventes å ha en jevn positiv utvikling fremover. Markedet for fiskeemballasje er preget av stort miljøfokus. Konsernet jobber aktivt for å få mer bærekraftige fiskeemballasjeprodukter, blant annet gjennom resirkulert EPS.

I markedet for isolasjonsprodukter forventes det også at etterspørselen vil fortsette å øke. I 2021 har markedet vært preget av dårlig tilgang til råstoff og mer enn en dobling av pris mot fjoråret. Begrenset tilgang på innsatsfaktoren styren og høye priser har fått konkurrerende aktører til å redusere råstoffproduksjonen. Konsernet har vært i posisjon til å anskaffe tilstrekkelig med råstoff. Kapasiteten har vært maksimert, og vi har vært i stand til å levere ut i markedet til både eksisterende og nye kunder. Produktserien LOOP, som er laget av 100% resirkulert materiale, forventes å bidra til høyere etterspørsel, i første omgang innen bygg- og isolasjonsprodukter.



Finansiell risiko

Overordnet om målsetting og strategi

Konsernet er eksponert for finansiell risiko på ulike områder, hovedsakelig oljeprisutvikling og valutarisiko. Målsettingen er å avdempe den finansielle risikoen i størst mulig grad. Selskapets nåværende strategi innbefatter ikke bruk av finansielle instrumenter, men dette er gjenstand for løpende vurdering.

Markedsrisiko

Markedet for isolasjonsprodukter til bygg hadde en nedgang i 2020 med 4,9% fra fjoråret målt i antall igangsettelse av boliger. Nedgangen sees i sammenheng med Covid-19 og usikre tider. For 2021 forventes det en oppgang i antall igangsettelse på 3,2%, fra 30 038 i 2020 til 31 000 i 2021. Fisk- og matemballasje forventes å være stabilt økende fremover.

Konsernet er eksponert for endringer i valutakursen for euro. Risikoen anses å være meget begrenset siden valuta kjøpes etter behov. I tillegg er valutakursen til dels motsyklisk til råstoffprisen som delvis følger oljeprisutviklingen.

Selskapet har ikke inngått terminkontrakter eller andre avtaler for å redusere selskapets valutarisiko og derigjennom den driftstilknyttede markedsrisikoen. Selskapet er også eksponert for endringer i rentenivået, da selskapets gjeld har flytende rente.

Kreditrisiko

Risikoen for tap på fordringer er vurdert som lav, men en økning kan ventes på grunn av endring i markedsforholdene. Covid-19 skapte usikkerhet i markedet, og vi har derfor fokus på rutiner ved oppfølging av kunder. Det tas også løpende vurderinger av alle kunder.

Markedet for fisk- og matemballasje består i all hovedsak av betalingsdyktige kunder. Den største risikoen ansees å være i bygg-markedet. Størparten av omsetningen i dette markedet går til større kjeder som har gode rutiner for kredittsjekk. Konsernet har hittil ikke hatt vesentlige tap på fordringer.

Likviditetsrisiko

Selskapet vurderer likviditeten i selskapet som god. Utestående fordringer blir fulgt tett opp, og det jobbes kontinuerlig med å fremforhandle bedre betalingsbetingelser med våre leverandører.

Fortsatt drift

I samsvar med regnskapsloven § 3-3a bekreftes det at forutsetningene om fortsatt drift er til stede. Til grunn for antagelsen ligger resultatprognoser for 2021 og konsernets langsiktige strategiske prognoser for årene fremover. Konsernet er i en sunn økonomisk og finansiell stilling.

Resultatdisponering



Morselskapet:

Styret foreslår følgende disponering av årsresultatet i morselskapet Vartdal Holding AS:

Utbytte	18 000 000
Overført annen egenkapital	-990 000
Totalt disponert	17 009 353

Arbeidsmiljø, likestilling og diskriminering

Selskapet har ingen ansatte og ledes av selskapets styre. Av styrets seks medlemmer er en av dem kvinner.

Diskrimineringslovens formål er å fremme likestilling, sikre like muligheter og rettigheter, og å hindre diskriminering. Selskapet arbeider aktivt, målrettet og planmessig for å fremme lovens formål innenfor virksomheten. Aktivitetene omfatter blant annet rekruttering, lønns- og arbeidsvilkår, fremmelse, utviklingsmuligheter og beskyttelse mot trakassering.

Selskapet har som mål å være en arbeidsplass hvor det ikke forekommer diskriminering. Selskapet arbeider aktivt og målrettet for å utforme og tilrettelegge de fysiske forholdene slik at virksomhetens ulike funksjoner kan benyttes av flest mulig. For arbeidstakere eller arbeidssøkere med nedsatt funksjonsevne foretas det individuell tilrettelegging av arbeidsplass og arbeidsoppgave.

Ytre miljø

EPS på avveie er en ressurs på avveie og en belastning for miljøet. Vartdal Plastindustri AS har investert i komprimatoranlegg for å ta imot og komprimere EPS fra avfallsstasjoner og kunder av konsernet. Foreløpig har vi samlet inn EPS fra Bergen til Trondheim, og planen er å utvide til større deler av landet. Komprimert EPS blir sendt til resirkulering eller til produksjon av nye plastmaterialer. I 2020 ble det samlet inn totalt 628 tonn.

Konsernet informerer kunder om muligheten for resirkuleringsløsninger og hvordan EPS skal behandles på byggeplasser for å unngå forurensning ved bruk av våre produkter. Det jobbes aktivt med å informere om håndtering og behandling av EPS inn mot miljøorganisasjoner, politiske partier og forbrukere. Medlemskap i Grønt Punkt Norge tilrettelegger resirkulering av alle typer emballasje.

I 2021 ble LOOP-serien lansert som et alternativ til det tradisjonelle Ringmur-produktet. Produktserien LOOP består av 100% resirkulert materiale. Målet er å tilby LOOP som et mer miljøvennlig alternativ til alle eksisterende og nye produkt.

Allerede i 2019 ble det bestilt 24-meters vogntog med mål om å redusere miljøbelastningen ved transport. I 2020 ble ytterligere to bestilt. Resultatet av større vogntog er en kraftig reduksjon av antall kjøreturer pr. år.

Konsernet har flere energisparingstiltak iverksatt i samarbeid med Enova og Enøk for å redusere gass, strøm og vannforbruk. Alternative energikilder blir også grundig vurdert for å redusere CO₂-


Side 3 av 4

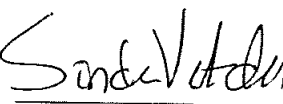


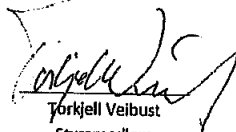
avtrykket. Videre er det rettet stort fokus på miljø og vi jobber aktivt med holdninger internt. Det er også implementert flere rutiner for å bedre oppfølgingen av forurensning av miljøet.

Vartdal, 28.05.2021



Jan Endre Vartdal
Styremedlem / daglig
leder


Ingvild Vartdal
Styreleder


Sindre Vartdal
Styremedlem


Torkjell Veibust
Styremedlem


Botholf Stølt-Nielsen
Styremedlem


Dagfinn Helsem
Styremedlem



THORNES REVISJON

Til generalforsamlingen i
Vartdal Holding AS

Thornes Revisjon

6260 Skodje
Telefon (+47) 70 24 47 50
E-post post@thornesrevisjon.no
Foretaksregisteret NO 962 518 923 MVA
Medlem av Den norske Revisorforening

UAVHENGIG REVISORS BERETNING

Uttalelse om revisjonen av årsregnskapet

Konklusjon

Vi har revidert Vartdal Holding AS' årsregnskap, som består av selskapsregnskap som viser et overskudd på kr 17 009 353, og konsernregnskap som viser et overskudd på kr 21 632 404. Selskapsregnskapet og konsernregnskapet består av balanse per 31. desember 2020, resultatregnskap og kontantstrømpstilling for regnskapsåret avsluttet per denne datoen og noter til årsregnskapet, herunder et sammendrag av viktige regnskapsprinsipper.

Etter vår mening er det medfølgende årsregnskapet avgitt i samsvar med lov og forskrifter og gir et rettviseende bilde av selskapets og konsernets finansielle stilling per 31. desember 2020, og av selskapets og konsernets resultater for regnskapsåret avsluttet per denne datoen i samsvar med regnskapslovens regler og god regnskapsskikk i Norge.

Grunnlag for konklusjonen

Vi har gjennomført revisjonen i samsvar med lov, forskrift og god revisjonsskikk i Norge, herunder de internasjonale revisjonsstandardene (ISA-ene). Våre oppgaver og plikter i henhold til disse standardene er beskrevet i avsnittet om *Revisors oppgaver og plikter ved revisjon av årsregnskapet*. Vi er uavhengige av selskapet slik det kreves i lov og forskrift, og har overholdt våre øvrige etiske forpliktelser i samsvar med disse kravene. Etter vår oppfatning er innhentet revisjonsbevis tilstrekkelig og hensiktsmessig som grunnlag for vår konklusjon.

Øvrig informasjon

Ledelsen er ansvarlig for øvrig informasjon. Øvrig informasjon består av informasjon i årsberetningen, men inkluderer ikke årsregnskapet og revisjonsberetningen.

Vår uttalelse om revisjonen av årsregnskapet dekker ikke øvrig informasjon, og vi attesterer ikke den øvrige informasjonen.

I forbindelse med revisjonen av årsregnskapet er det vår oppgave å lese øvrig informasjon med det formål å vurdere hvorvidt det foreligger vesentlig inkonsistens mellom øvrig informasjon og årsregnskapet, kunnskap vi har opparbeidet oss under revisjonen, eller hvorvidt den tilsynelatende inneholder vesentlig feilinformasjon. Dersom vi hadde konkludert med at den øvrige informasjonen inneholder vesentlig feilinformasjon er vi pålagt å rapportere det. Vi har ingenting å rapportere i så henseende.



Styrets og daglig leders ansvar for årsregnskapet

Styret og daglig leder (ledelsen) er ansvarlig for å utarbeide årsregnskapet i samsvar med lov og forskrifter, herunder for at det gir et rettviseende bilde i samsvar med regnskapslovens regler og god regnskapsskikk i Norge. Ledelsen er også ansvarlig for slik intern kontroll som den finner nødvendig for å kunne utarbeide et årsregnskap som ikke inneholder vesentlig feilinformasjon, verken som følge av misligheter eller utilsiktede feil.

Ved utarbeidelsen av årsregnskapet må ledelsen ta standpunkt til selskapets evne til fortsatt drift og opplyse om forhold av betydning for fortsatt drift. Forutsetningen om fortsatt drift skal legges til grunn for årsregnskapet så lenge det ikke er sannsynlig at virksomheten vil bli avvirket.

Revisors oppgaver og plikter ved revisjonen av årsregnskapet

Vårt mål er å oppnå betryggende sikkerhet for at årsregnskapet som helhet ikke inneholder vesentlig feilinformasjon, verken som følge av misligheter eller utilsiktede feil, og å avgi en revisjonsberetning som inneholder vår konklusjon. Betryggende sikkerhet er en høy grad av sikkerhet, men ingen garanti for at en revisjon utført i samsvar med lov, forskrift og god revisjonsskikk i Norge, herunder ISA-ene, alltid vil avdekke vesentlig feilinformasjon som eksisterer. Feilinformasjon kan oppstå som følge av misligheter eller utilsiktede feil. Feilinformasjon blir vurdert som vesentlig dersom den enkeltvis eller samlet med rimelighet kan forventes å påvirke økonomiske beslutninger som brukerne foretar basert på årsregnskapet.

Som del av en revisjon utført i samsvar lov, forskrift og god revisjonsskikk i Norge, herunder ISA-ene, utøver vi profesjonelt skjønn og utviser profesjonell skepsis gjennom hele revisjonen. I tillegg:

- identifiserer og anslår vi risikoen for vesentlig feilinformasjon i årsregnskapet, enten det skyldes misligheter eller utilsiktede feil. Vi utformer og gjennomfører revisjonshandlinger for å håndtere slike risikoer, og innhenter revisjonsbevis som er tilstrekkelig og hensiktsmessig for vår konklusjon. Risikoen for at vesentlig feilinformasjon som følge av misligheter ikke blir avdekket, er høyere enn for feilinformasjon som skyldes utilsiktede feil, siden misligheter kan innebære samarbeid, forfalskning, bevisste utelatelser, uriktige fremstillinger eller overstyring av intern kontroll.
- opparbeider vi oss en forståelse av den interne kontroll som er relevant for revisjonen, for å utforme revisjonshandlinger som er hensiktsmessige etter omstendighetene, men ikke for å gi uttrykk for en mening om effektiviteten av selskapets interne kontroll.
- evaluerer vi om de anvendte regnskapsprinsippene er hensiktsmessige og om regnskaps-estimatene og tilhørende noteopplysninger utarbeidet av ledelsen er rimelige.
- konkluderer vi på hensiktsmessigheten av ledelsens bruk av fortsatt drift-forutsetningen ved avleggelsen av årsregnskapet, basert på innhentede revisjonsbevis, og hvorvidt det foreligger vesentlig usikkerhet knyttet til hendelser eller forhold som kan skape tvil av betydning om selskapets evne til fortsatt drift. Dersom vi konkluderer med at det eksisterer vesentlig usikkerhet, kreves det at vi i revisjonsberetningen henleder oppmerksomheten på tilleggsopplysningene i årsregnskapet, eller, dersom slike tilleggsopplysninger ikke er tilstrekkelige, at vi modifiserer vår konklusjon om årsregnskapet og årsberetningen. Våre konklusjoner er basert på revisjonsbevis innhentet inntil datoen for revisjonsberetningen. Etterfølgende hendelser eller forhold kan imidlertid medføre at selskapet ikke fortsetter driften.
- evaluerer vi den samlede presentasjonen, strukturen og innholdet i årsregnskapet, inkludert tilleggsopplysningene, og hvorvidt årsregnskapet gir uttrykk for de underliggende transaksjonene og hendelsene på en måte som gir et rettviseende bilde.

Vi kommuniserer med dem som har overordnet ansvar for styring og kontroll blant annet om det planlagte omfanget av revisjonen og til hvilken tid revisjonsarbeidet skal utføres. Vi utveksler også informasjon om forhold av betydning som vi har avdekket i løpet av revisjonen, herunder om eventuelle svakheter av betydning i den interne kontrollen.



Thornes Revisjon

Uttalelse om øvrige lovmessige krav


Konklusjon om årsberetningen

Basert på vår revisjon av årsregnskapet som beskrevet ovenfor, mener vi opplysningene i årsberetningen om årsregnskapet, forutsetningen om fortsatt drift og forslaget til anvendelse av overskuddet er konsistente med årsregnskapet og i samsvar med lov og forskrifter.

Konklusjon om registrering og dokumentasjon

Basert på vår revisjon av årsregnskapet som beskrevet ovenfor, og kontrollhandlinger vi har funnet nødvendig i henhold til internasjonal standard for attestasjonsoppdrag (ISAE) 3000 «Attestasjonsoppdrag som ikke er revisjon eller forenklet revisorkontroll av historisk finansiell informasjon», mener vi at ledelsen har oppfylt sin plikt til å sørge for ordentlig og oversiktlig registrering og dokumentasjon av selskapets regnskapsopplysninger i samsvar med lov og god bokføringsskikk i Norge.

Skodje, den 28. mai 2021


Jetmund Thornes
Statsautorisert revisor