



## ÅRSREGNSKAPET FOR REGNSKAPSÅRET 2025 - GENERELL INFORMASJON

### Enheten

Organisasjonsnummer: 914 120 802  
Organisasjonsform: Aksjeselskap  
Foretaksnavn: HADELAND GLASS  
OG VAKTMESTERSERVICE AS  
Forretningsadresse: Storlinna 46  
2760 BRANDBU

### Regnskapsår

Årsregnskapets periode: 01.01.2025 - 31.12.2025

### Konsern

Morselskap i konsern: Nei

### Regnskapsregler

Regler for små foretak benyttet: Ja  
Benyttet ved utarbeidelsen av årsregnskapet til selskapet: Regnskapslovens alminnelige regler

### Årsregnskapet fastsatt av kompetent organ

Bekreftet av representant for selskapet: Tor Christian Bækken  
Dato for fastsettelse av årsregnskapet: 23.04.2026

### Grunnlag for avgivelse

År 2025: Årsregnskapet er elektronisk innlevert  
År 2024: Tall er hentet fra elektronisk innlevert årsregnskap fra 2025

*Det er ikke krav til at årsregnskapet m.v. som sendes til Regnskapsregisteret er undertegnet. Kontrollen på at dette er utført ligger hos revisor/enhetens øverste organ. Sikkerheten ivaretas ved at innsender har rolle/rettighet for innsending av årsregnskapet via Altinn, og ved at det bekreftes at årsregnskapet er fastsatt av kompetent organ.*

Brønnøysundregistrene, 21.05.2026



## Resultatregnskap

| Beløp i: NOK  | Note | 2025              | 2024              |
|---|------|-------------------|-------------------|
| <b>RESULTATREGNSKAP</b>                                       |      |                   |                   |
| <b>Inntekter</b>  |      |                   |                   |
| Salgsinntekt  |      | 18 652 896        | 15 733 383        |
| Annen driftsinntekt   |      | 2 385             | 27 798            |
| <b>Sum inntekter</b>  |      | <b>18 655 280</b> | <b>15 761 181</b> |
| <b>Kostnader</b>  |      |                   |                   |
| Varekostnad   |      | 7 906 011         | 6 585 462         |
| Lønnskostnad  | 2    | 5 949 063         | 5 804 440         |
| Avskrivning på driftsmidler                                   | 3    | 75 800            | 78 600            |
| Nedskrivning av varige driftsmidler og immaterielle eiendeler | 3    |                   |                   |
| Annen driftskostnad   |      | 4 051 263         | 3 582 447         |
| <b>Sum kostnader</b>  |      | <b>17 982 137</b> | <b>16 050 950</b> |
| <b>Driftsresultat</b>   |      | <b>673 143</b>    | <b>-289 769</b>   |
| <b>Finansinntekter og finanskostnader</b>                     |      |                   |                   |
| Annen renteinntekt  |      | 2 789             | 11 049            |
| Annen finansinntekt   |      |                   | 2 679             |
| <b>Sum finansinntekter</b>                                    |      | <b>2 789</b>      | <b>13 728</b>     |
| Rentekostnad til foretak i samme konsern                      |      | 11 262            | 12 521            |
| Annen rentekostnad  |      | 197 686           | 187 296           |
| Annen finanskostnad   |      | 4 129             | 43                |
| <b>Sum finanskostnader</b>                                    |      | <b>213 078</b>    | <b>199 860</b>    |
| <b>Netto finans</b>   |      | <b>-210 289</b>   | <b>-186 133</b>   |
| <b>Resultat før skattekostnad</b>                             |      | <b>462 854</b>    | <b>-475 902</b>   |
| Skattekostnad på resultat                                     | 4    | 4 786             |                   |
| <b>Årsresultat</b>  |      | <b>458 068</b>    | <b>-475 902</b>   |
| <b>Årsresultat etter minoritetsinteresser</b>                 |      | <b>458 068</b>    | <b>-475 902</b>   |
| <b>Totalresultat</b>  |      | <b>458 068</b>    | <b>-475 902</b>   |



## Resultatregnskap

| Beløp i: NOK                             | Note | 2025           | 2024            |
|--|------|----------------|-----------------|
| <b>Overføringer og disponeringer</b>     |      |                |                 |
| Avgitt konsernbidrag                     |      | 16 967         |                 |
| Avsatt til annen egenkapital             |      | 441 102        |                 |
| Overført fra annen egenkapital           |      |                | -475 902        |
| <b>Sum overføringer og disponeringer</b> |      | <b>458 068</b> | <b>-475 902</b> |



## Balanse

| Beløp i: NOK                                   | Note | 2025             | 2024             |
|--|------|------------------|------------------|
| <b>BALANSE - EIENDELER</b>                     |      |                  |                  |
| <b>Anleggsmidler</b>                           |      |                  |                  |
| <b>Immaterielle eiendeler</b>                  |      |                  |                  |
| Konsesjoner, patenter o.l.                     | 3    |                  | 10 000           |
| Utsatt skattefordel                            | 4    |                  |                  |
| <b>Sum immaterielle eiendeler</b>              |      |                  | <b>10 000</b>    |
| <b>Varige driftsmidler</b>                     |      |                  |                  |
| Driftsløsøre, inventar o.a. utstyr             | 3, 5 | 215 073          | 100 534          |
| <b>Sum varige driftsmidler</b>                 |      | <b>215 073</b>   | <b>100 534</b>   |
| <b>Finansielle anleggsmidler</b>               |      |                  |                  |
| Lån til foretak i samme konsern                | 6    |                  |                  |
| <b>Sum anleggsmidler</b>                       |      | <b>215 073</b>   | <b>110 534</b>   |
| <b>Omløpsmidler</b>                            |      |                  |                  |
| <b>Varer</b>                                   |      |                  |                  |
| <b>Sum varer</b>                               | 5    | <b>5 916 886</b> | <b>4 968 278</b> |
| <b>Fordringer</b>                              |      |                  |                  |
| Kundefordringer                                | 5    | 946 935          | 1 020 317        |
| Andre kortsiktige fordringer                   | 6    | 288 482          | 1 241 761        |
| <b>Sum fordringer</b>                          |      | <b>1 235 417</b> | <b>2 262 078</b> |
| <b>Bankinnskudd, kontanter og lignende</b>     |      |                  |                  |
| Bankinnskudd, kontanter o.l.                   |      | 470 637          | 1 143 165        |
| <b>Sum bankinnskudd, kontanter og lignende</b> |      | <b>470 637</b>   | <b>1 143 165</b> |
| <b>Sum omløpsmidler</b>                        |      | <b>7 622 940</b> | <b>8 373 522</b> |
| <b>SUM EIENDELER</b>                           |      | <b>7 838 013</b> | <b>8 484 056</b> |

## BALANSE - EGENKAPITAL OG GJELD



## Balanse

| Beløp i: NOK                      | Note | 2025             | 2024             |
|-----------------------------------|------|------------------|------------------|
| <b>Egenkapital</b>                |      |                  |                  |
| <b>Innskutt egenkapital</b>       |      |                  |                  |
| Aksjekapital 100 aksjer a 500     |      | 50 000           | 50 000           |
| Overkurs                          |      | 5 666            | 5 666            |
| Annen innskutt egenkapital        | 6    | 1 000 000        | 1 000 000        |
| <b>Sum innskutt egenkapital</b>   |      | <b>1 055 666</b> | <b>1 055 666</b> |
| <b>Opptjent egenkapital</b>       |      |                  |                  |
| Annen egenkapital                 |      | 536 717          | 295 615          |
| <b>Sum opptjent egenkapital</b>   |      | <b>536 717</b>   | <b>295 615</b>   |
| <b>Sum egenkapital</b>            | 7    | <b>1 592 383</b> | <b>1 351 281</b> |
| <b>Gjeld</b>                      |      |                  |                  |
| <b>Langsiktig gjeld</b>           |      |                  |                  |
| Utsatt skatt                      | 4    |                  |                  |
| <b>Annen langsiktig gjeld</b>     |      |                  |                  |
| Gjeld til kredittinstitusjoner    | 5    | 2 525 000        | 2 825 000        |
| Øvrig langsiktig gjeld            | 6    | 782 313          | 1 044 834        |
| <b>Sum annen langsiktig gjeld</b> |      | <b>3 307 313</b> | <b>3 869 834</b> |
| <b>Sum langsiktig gjeld</b>       |      | <b>3 307 313</b> | <b>3 869 834</b> |
| <b>Kortsiktig gjeld</b>           |      |                  |                  |
| Leverandørgjeld                   | 6    | 1 239 442        | 1 789 719        |
| Betalbar skatt                    | 4    |                  |                  |
| Skyldig offentlige avgifter       |      | 787 105          | 807 594          |
| Annen kortsiktig gjeld            | 6    | 911 770          | 665 627          |
| <b>Sum kortsiktig gjeld</b>       |      | <b>2 938 318</b> | <b>3 262 941</b> |
| <b>Sum gjeld</b>                  |      | <b>6 245 631</b> | <b>7 132 775</b> |
| <b>SUM EGENKAPITAL OG GJELD</b>   |      | <b>7 838 013</b> | <b>8 484 056</b> |



## Brønnøysundregistrene

### ÅRSREGNSKAP FOR REGNSKAPSÅRET 2025 - GENERELL INFORMASJON

Journalnummer: 2026 396993

#### Virksomheten

Organisasjonsnummer: 914 120 802  
Organisasjonsform: Aksjeselskap  
Foretaksnavn: HADELAND GLASS  
OG VAKTMESTERSERVICE AS  
Forretningsadresse: Storlinna 46  
2760 BRANDBU

#### Regnskapsår

Årsregnskapets periode: 01.01.2025 - 31.12.2025

#### Konsern

Morselskap i konsern: Nei

#### Regnskapsregler

Regler for små foretak benyttet: Ja  
Benyttet ved utarbeidelsen av  
årsregnskapet: Regnskapslovens alminnelige regler

#### Årsregnskapet fastsatt av kompetent organ

Bekreftet av: Tor Christian Bækken  
Dato for fastsettelse av årsregnskapet: 23.04.2026

#### Grunnlag for avgivelse

År 2025: Årsregnskap er elektronisk innlevert.  
År 2024: Tall er hentet fra elektronisk innlevert årsregnskap fra 2025.

*Virksomheten sitt øverste organ er ansvarlig for at årsregnskapet er signert. Det er mulig å levere årsregnskap uten signatur fordi sikkerheten for rett rapportering er ivaretatt ved at innsenderen har rolle/rettighet for innsending i Altinn. Navnet på representanten, som bekrefter at årsregnskapet er godkjent, er i tillegg oppgitt.*

Brønnøysundregistrene, 20.05.2026



Organisasjonsnr: 914 120 802  
HADELAND GLASS  
OG VAKTMESTERSERVICE AS

## RESULTATREGNSKAP

| <u>Beløp i: NOK</u>   | <u>Note</u> | <u>2025</u>       | <u>2024</u>       |
|---|-------------|-------------------|-------------------|
| <b>RESULTATREGNSKAP</b>                                       |             |                   |                   |
| <b>Inntekter</b>  |             |                   |                   |
| Salgsinntekt  |             | 18 652 896        | 15 733 383        |
| Annen driftsinntekt   |             | 2 385             | 27 798            |
| <b>Sum inntekter</b>  |             | <b>18 655 280</b> | <b>15 761 181</b> |
| <b>Kostnader</b>  |             |                   |                   |
| Varekostnad   |             | 7 906 011         | 6 585 462         |
| Lønnskostnad  | 2           | 5 949 063         | 5 804 440         |
| Avskrivning på driftsmidler                                   | 3           | 75 800            | 78 600            |
| Nedskrivning av varige driftsmidler og immaterielle eiendeler | 3           |                   |                   |
| Annen driftskostnad   |             | 4 051 263         | 3 582 447         |
| <b>Sum kostnader</b>  |             | <b>17 982 137</b> | <b>16 050 950</b> |
| <b>Driftsresultat</b>   |             | <b>673 143</b>    | <b>-289 769</b>   |
| <b>Finansinntekter og finanskostnader</b>                     |             |                   |                   |
| Annen renteinntekt  |             | 2 789             | 11 049            |
| Annen finansinntekt   |             |                   | 2 679             |
| <b>Sum finansinntekter</b>                                    |             | <b>2 789</b>      | <b>13 728</b>     |
| Rentekostnad til foretak i samme konsern                      |             | 11 262            | 12 521            |
| Annen rentekostnad  |             | 197 686           | 187 296           |
| Annen finanskostnad   |             | 4 129             | 43                |
| <b>Sum finanskostnader</b>                                    |             | <b>213 078</b>    | <b>199 860</b>    |
| <b>Netto finans</b>   |             | <b>-210 289</b>   | <b>-186 133</b>   |
| <b>Resultat før skattekostnad</b>                             |             | <b>462 854</b>    | <b>-475 902</b>   |
| Skattekostnad på resultat                                     | 4           | 4 786             |                   |
| <b>Årsresultat</b>  |             | <b>458 068</b>    | <b>-475 902</b>   |
| <b>Årsresultat etter minoritetsinteresser</b>                 |             | <b>458 068</b>    | <b>-475 902</b>   |
| <b>Totalresultat</b>  |             | <b>458 068</b>    | <b>-475 902</b>   |
| <b>Overføringer og disponeringer</b>                          |             |                   |                   |
| Avgitt konsernbidrag  |             | 16 967            |                   |
| Avsatt til annen egenkapital                                  |             | 441 102           |                   |
| Overført fra annen egenkapital                                |             |                   | -475 902          |



Sum overføringer og  
disponeringer

458 068

-475 902



Organisasjonsnr: 914 120 802  
HADELAND GLASS  
OG VAKTMESTERSERVICE AS

## BALANSE

| <u>Beløp i: NOK</u>                                | <u>Note</u> | <u>2025</u>      | <u>2024</u>      |
|--|-------------|------------------|------------------|
| <b>BALANSE - EIENDELER</b>                         |             |                  |                  |
| <b>Anleggsmidler</b>                               |             |                  |                  |
| <b>Immaterielle eiendeler</b>                      |             |                  |                  |
| Konsesjoner, patenter o.l.                         | 3           |                  | 10 000           |
| Utsatt skattefordel                                | 4           |                  |                  |
| <b>Sum immaterielle eiendeler</b>                  |             |                  | <b>10 000</b>    |
| <b>Varige driftsmidler</b>                         |             |                  |                  |
| Driftsløsøre, inventar o.<br>a. utstyr             | 3, 5        | 215 073          | 100 534          |
| <b>Sum varige driftsmidler</b>                     |             | <b>215 073</b>   | <b>100 534</b>   |
| <b>Finansielle anleggsmidler</b>                   |             |                  |                  |
| Lån til foretak i samme<br>konsern                 | 6           |                  |                  |
| <b>Sum anleggsmidler</b>                           |             | <b>215 073</b>   | <b>110 534</b>   |
| <b>Omløpsmidler</b>                                |             |                  |                  |
| <b>Varer</b>                                       |             |                  |                  |
| <b>Sum varer</b>                                   | 5           | <b>5 916 886</b> | <b>4 968 278</b> |
| <b>Fordringer</b>                                  |             |                  |                  |
| Kundefordringer                                    | 5           | 946 935          | 1 020 317        |
| Andre kortsiktige<br>fordringer                    | 6           | 288 482          | 1 241 761        |
| <b>Sum fordringer</b>                              |             | <b>1 235 417</b> | <b>2 262 078</b> |
| <b>Bankinnskudd, kontanter<br/>og lignende</b>     |             |                  |                  |
| Bankinnskudd, kontanter o.<br>l.                   |             | 470 637          | 1 143 165        |
| <b>Sum bankinnskudd,<br/>kontanter og lignende</b> |             | <b>470 637</b>   | <b>1 143 165</b> |
| <b>Sum omløpsmidler</b>                            |             | <b>7 622 940</b> | <b>8 373 522</b> |
| <b>SUM EIENDELER</b>                               |             | <b>7 838 013</b> | <b>8 484 056</b> |
| <b>BALANSE - EGENKAPITAL OG<br/>GJELD</b>          |             |                  |                  |
| <b>Egenkapital</b>                                 |             |                  |                  |
| <b>Innskutt egenkapital</b>                        |             |                  |                  |
| Aksjekapital 100 aksjer a<br>500                   |             | 50 000           | 50 000           |
| Overkurs   |             | 5 666            | 5 666            |



|                                   |          |                  |                  |
|-----------------------------------|----------|------------------|------------------|
| Annen innskutt egenkapital        | 6        | 1 000 000        | 1 000 000        |
| <b>Sum innskutt egenkapital</b>   |          | <b>1 055 666</b> | <b>1 055 666</b> |
| <b>Opptjent egenkapital</b>       |          |                  |                  |
| Annen egenkapital                 |          | 536 717          | 295 615          |
| <b>Sum opptjent egenkapital</b>   |          | <b>536 717</b>   | <b>295 615</b>   |
| <b>Sum egenkapital</b>            | <b>7</b> | <b>1 592 383</b> | <b>1 351 281</b> |
| <b>Gjeld</b>                      |          |                  |                  |
| <b>Langsiktig gjeld</b>           |          |                  |                  |
| Utsatt skatt                      | 4        |                  |                  |
| <b>Annen langsiktig gjeld</b>     |          |                  |                  |
| Gjeld til                         |          |                  |                  |
| kredittinstitusjoner              | 5        | 2 525 000        | 2 825 000        |
| Øvrig langsiktig gjeld            | 6        | 782 313          | 1 044 834        |
| <b>Sum annen langsiktig gjeld</b> |          | <b>3 307 313</b> | <b>3 869 834</b> |
| <b>Sum langsiktig gjeld</b>       |          | <b>3 307 313</b> | <b>3 869 834</b> |
| <b>Kortsiktig gjeld</b>           |          |                  |                  |
| Leverandørgjeld                   | 6        | 1 239 442        | 1 789 719        |
| Betalbar skatt                    | 4        |                  |                  |
| Skyldig offentlige avgifter       |          | 787 105          | 807 594          |
| Annen kortsiktig gjeld            | 6        | 911 770          | 665 627          |
| <b>Sum kortsiktig gjeld</b>       |          | <b>2 938 318</b> | <b>3 262 941</b> |
| <b>Sum gjeld</b>                  |          | <b>6 245 631</b> | <b>7 132 775</b> |
| <b>SUM EGENKAPITAL OG GJELD</b>   |          | <b>7 838 013</b> | <b>8 484 056</b> |



Organisasjonsnr: 914 120 802  
HADELAND GLASS  
OG VAKTMESTERSERVICE AS

NOTEOPPLYSNINGER - SELSKAP

- alle poster oppgitt i hele tall

Note

Antall årsverk i regnskapsåret  
8.00



Til generalforsamlingen i  
Hadeland Glass Og Vaktmesterservice AS



## Uavhengig revisors beretning

### Konklusjon

Vi har revidert årsregnskapet for Hadeland Glass Og Vaktmesterservice AS som viser et overskudd på kr 458 068,-. Årsregnskapet består av balanse per 31. desember 2025, resultatregnskap for regnskapsåret avsluttet per denne datoen og noter til årsregnskapet, herunder et sammendrag av viktige regnskapsprinsipper.

Etter vår mening

- oppfyller årsregnskapet gjeldende lovkrav, og
- gir årsregnskapet et rettviseende bilde av selskapets finansielle stilling per 31. desember 2025 og av dets resultater for regnskapsåret avsluttet per denne datoen i samsvar med regnskapslovens regler og god regnskapsskikk i Norge.

### Grunnlag for konklusjonen

Vi har gjennomført revisjonen i samsvar med den internasjonale revisjonsstandarden for revisjon av regnskap til mindre komplekse enheter (ISA for MKE). Våre oppgaver og plikter i henhold til ISA for MKE er beskrevet nedenfor under Revisors oppgaver og plikter ved revisjonen av årsregnskapet. Vi er uavhengige av selskapet i samsvar med kravene i relevante lover og forskrifter i Norge og International Code of Ethics for Professional Accountants (inkludert internasjonale uavhengighetsstandarder) utstedt av International Ethics Standards Board for Accountants (IESBA-reglene), og vi har overholdt våre øvrige etiske forpliktelser i samsvar med disse kravene. Innhentet revisjonsbevis er etter vår vurdering tilstrekkelig og hensiktsmessig som grunnlag for vår konklusjon.

### Ledelsens ansvar for årsregnskapet

Styret og daglig leder (ledelsen) er ansvarlig for å utarbeide årsregnskapet og for at det gir et rettviseende bilde i samsvar med regnskapslovens regler og god regnskapsskikk i Norge. Ledelsen er også ansvarlig for slik internkontroll som den finner nødvendig for å kunne utarbeide et årsregnskap som ikke inneholder vesentlig feilinformasjon, verken som følge av misligheter eller utilsiktede feil.


Ved utarbeidelsen av årsregnskapet må ledelsen ta standpunkt til selskapets evne til fortsatt drift og opplyse om forhold av betydning for fortsatt drift. Forutsetningen om fortsatt drift skal legges til grunn for årsregnskapet så lenge det ikke er sannsynlig at virksomheten vil bli avviklet.

### HVERVEN REVISJON

Statsautoriserte revisorer

MEMBER AV DEN NORSKE REVISORFORBUNDING

Kartveitveien 45 | 3511 Hærentass | 32116900 | NO 973 290 861 NVA | hvervenrevisjon.no





### Revisors oppgaver og plikter ved revisjonen av årsregnskapet

Vårt mål er å oppnå betryggende sikkerhet for at årsregnskapet som helhet ikke inneholder vesentlig feilinformasjon, verken som følge av misligheter eller utilsiktede feil, og å avgi en revisjonsberetning som inneholder vår konklusjon. Betryggende sikkerhet er en høy grad av sikkerhet, men ingen garanti for at en revisjon utført i samsvar med ISA for MKE, alltid vil avdekke vesentlig feilinformasjon. Feilinformasjon kan oppstå som følge av misligheter eller utilsiktede feil. Feilinformasjon er å anse som vesentlig dersom den enkeltvis eller samlet med rimelighet kan forventes å påvirke de økonomiske beslutningene som brukerne foretar, på grunnlag av årsregnskapet.

For videre beskrivelse av revisors oppgaver og plikter vises det til <https://revisorforeningen.no/revisjonsberetninger>.

Hønefoss, 23.04.2026

Hverven Revisjon AS

Rune Elnæs

statsautorisert revisor



**HVERVEN REVISJON**

Statsautoriserte revisorer

MEMBER AV DEN NORSKE REVISORFORENING

Kartveitveien 15 | 3511 Hønefoss | 32116900 | RG 973 290 R61 MVA | [hvervenrevisjon.no](http://hvervenrevisjon.no)





# Årsregnskap 2025

## Hadeland Glass Og Vaktmesterservice AS

Resultatregnskap  
Balanse  
Noter til regnskapet

Org.nr.: 914 120 802



| <b>Resultatregnskap</b>                       |             |                       |                        |
|---|-------------|-----------------------|------------------------|
| <b>Hadeland Glass Og Vaktmesterservice AS</b> |             |                       |                        |
| <b>Driftsinntekter og driftskostnader</b>     | <b>Note</b> | <b>2025</b>           | <b>2024</b>            |
| Salgsinntekt                                  |             | 18 652 896            | 15 733 383             |
| Annen driftsinntekt                           |             | 2 385                 | 27 798                 |
|   |             | <u>18 655 280</u>     | <u>15 761 181</u>      |
| Varekostnad                                   |             | 7 906 011             | 6 585 462              |
| Lønnskostnad                                  | 2           | 5 949 063             | 5 804 440              |
| Avskrivning på driftsmidler                   | 3           | 75 800                | 78 600                 |
| Annen driftskostnad                           |             | 4 051 263             | 3 582 447              |
|   |             | <u>17 982 137</u>     | <u>16 050 950</u>      |
| <b>Driftsresultat</b>                         |             | <b><u>673 143</u></b> | <b><u>-289 769</u></b> |
| <b>Finansinntekter og finanskostnader</b>     |             |                       |                        |
| Annen renteinntekt                            |             | 2 789                 | 11 049                 |
| Annen finansinntekt                           |             | 0                     | 2 679                  |
| Rentekostnad til foretak i samme konsern      |             | -11 262               | -12 521                |
| Annen rentekostnad                            |             | -197 686              | -187 296               |
| Annen finanskostnad                           |             | -4 129                | -43                    |
|   |             | <u>-210 289</u>       | <u>-186 133</u>        |
| <b>Resultat før skattekostnad</b>             |             | <b>462 854</b>        | <b>-475 902</b>        |
| Skattekostnad på resultat                     | 4           | 4 786                 | 0                      |
| <b>Resultat</b>                               |             | <b><u>458 068</u></b> | <b><u>-475 902</u></b> |
| <b>ÅRSRESULTAT</b>                            |             | <b><u>458 068</u></b> | <b><u>-475 902</u></b> |
| <b>Overføringer</b>                           |             |                       |                        |
| Avsatt konsernbidrag                          |             | 16 967                | 0                      |
| Avsatt til annen egenkapital                  |             | 441 102               | 0                      |
| Overført fra annen egenkapital                |             | 0                     | 475 902                |
|   |             | <u>458 068</u>        | <u>-475 902</u>        |

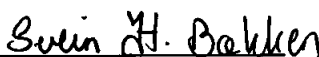



| <b>Balanse</b>                         |      |                         |                         |
|--|------|-------------------------|-------------------------|
| Hadeland Glass Og Vaktmesterservice AS |      |                         |                         |
| <b>EIENDELER</b>                       | Note | <b>2025</b>             | <b>2024</b>             |
| <b>Anleggsmidler</b>                   |      |                         |                         |
| <u>Immaterielle eiendeler</u>          |      |                         |                         |
| Konsesjoner, patenter o.l.             | 3    | <u>0</u>                | <u>10 000</u>           |
| <u>Varige driftsmidler</u>             |      |                         |                         |
| Driftsløsøre, inventar o.a. utstyr     | 3, 5 | <u>215 073</u>          | <u>100 534</u>          |
| <b>Sum anleggsmidler</b>               |      | <b><u>215 073</u></b>   | <b><u>110 534</u></b>   |
| <b>Omløpsmidler</b>                    |      |                         |                         |
| <u>Varer</u>                           | 5    | <u>5 916 886</u>        | <u>4 968 278</u>        |
| <u>Fordringer</u>                      |      |                         |                         |
| Kundefordringer                        | 5    | 946 935                 | 1 020 317               |
| Andre kortsiktige fordringer           | 6    | <u>288 482</u>          | <u>1 241 761</u>        |
|  |      | <u>1 235 417</u>        | <u>2 262 078</u>        |
| <u>Bankinnskudd, kontanter o.l.</u>    |      | <u>470 637</u>          | <u>1 143 165</u>        |
| <b>Sum omløpsmidler</b>                |      | <b><u>7 622 940</u></b> | <b><u>8 373 522</u></b> |
| <b>SUM EIENDELER</b>                   |      | <b><u>7 838 013</u></b> | <b><u>8 484 056</u></b> |



| <b>Balanse</b>                         |      |                         |                         |
|--|------|-------------------------|-------------------------|
| Hadeland Glass Og Vaktmesterservice AS |      |                         |                         |
| <b>EGENKAPITAL OG GJELD</b>            | Note | <b>2025</b>             | <b>2024</b>             |
| <b>Egenkapital</b>                     |      |                         |                         |
| <u>Innskutt egenkapital</u>            |      |                         |                         |
| Aksjekapital 100 aksjer a 500          |      | 50 000                  | 50 000                  |
| Overkurs                               |      | 5 666                   | 5 666                   |
| Annen innskutt egenkapital             | 6    | <u>1 000 000</u>        | <u>1 000 000</u>        |
|  |      | <u>1 055 666</u>        | <u>1 055 666</u>        |
| <br>                                   |      |                         |                         |
| <u>Opptjent egenkapital</u>            |      |                         |                         |
| Annen egenkapital                      |      | <u>536 717</u>          | <u>295 615</u>          |
| <br>                                   |      |                         |                         |
| <b>Sum egenkapital</b>                 | 7    | <b><u>1 592 383</u></b> | <b><u>1 351 281</u></b> |
| <br>                                   |      |                         |                         |
| <b>Gjeld</b>                           |      |                         |                         |
| <u>Annen langsiktig gjeld</u>          |      |                         |                         |
| Gjeld til kredittinstitusjoner         | 5    | 2 525 000               | 2 825 000               |
| Øvrig langsiktig gjeld                 | 6    | <u>782 313</u>          | <u>1 044 834</u>        |
|  |      | <u>3 307 313</u>        | <u>3 869 834</u>        |
| <br>                                   |      |                         |                         |
| <u>Kortsiktig gjeld</u>                |      |                         |                         |
| Leverandørgjeld                        | 6    | 1 239 442               | 1 789 719               |
| Skyldig offentlige avgifter            |      | 787 105                 | 807 594                 |
| Annen kortsiktig gjeld                 | 6    | <u>911 770</u>          | <u>665 627</u>          |
|  |      | <u>2 938 318</u>        | <u>3 262 941</u>        |
| <br>                                   |      |                         |                         |
| <b>Sum gjeld</b>                       |      | <b><u>6 245 631</u></b> | <b><u>7 132 775</u></b> |
| <br>                                   |      |                         |                         |
| <b>SUM EGENKAPITAL OG GJELD</b>        |      | <b><u>7 838 013</u></b> | <b><u>8 484 056</u></b> |

Brandbu,  
Styret i Hadeland Glass Og Vaktmesterservice AS

|  |   |
|--|---|
| <br>Svein Helge Bækken<br>styreleder/daglig leder | <br>Tor Christian Bækken<br>styremedlem |
|--|---|

Hadeland Glass Og Vaktmesterservice AS Side 4



## Noter til årsregnskapet 2025

Hadeland Glass Og Vaktmesterservice AS

### Note 1 Regnskapsprinsipper

Årsregnskapet er satt opp i samsvar med regnskapsloven og NRS 8 - God regnskapsskikk for små foretak.

Selskapet selger glassprodukter, VVS-produkter, gummilister og andre byggevarer fra butikk på Brandbu og via nettbutikk, samt tilbyr håndverkstjenester innen bl.a. glassarbeid og VVS.

#### **Valuta**

Pengeposter i utenlandsk valuta vurderes iht. kursen ved regnskapsårets slutt.

#### **Driftsinntekter**

Inntektsføring ved salg av varer og tjenester skjer på leveringstidspunktet.

#### **Skatt**

Skattekostnaden i resultatregnskapet omfatter både periodens betalbare skatt og endring i utsatt skatt. Utsatt skatt er beregnet med 22 % på grunnlag av de midlertidige forskjeller som eksisterer mellom regnskapsmessige og skattemessige verdier, samt ligningsmessig underskudd til fremføring ved utgangen av regnskapsåret. Skatteøkende og skattereduserende midlertidige forskjeller som reverserer eller kan reverseres i samme periode er utlignet og nettoført.

#### **Klassifisering og vurdering av anleggsmidler**

Anleggsmidler omfatter eiendeler bestemt til varig eie og bruk. Anleggsmidler er vurdert til anskaffelseskost. Varige driftsmidler balanseføres og avskrives over driftsmidlets økonomiske levetid. Avskrivningsperioden for fast eiendom anskaffet etter 2009 er dekomponert i en del som gjelder råbygget og en del som gjelder faste tekniske installasjoner. Varige driftsmidler nedskrives til gjenvinnbart beløp ved verdifall som forventes ikke å være forbigående. Gjenvinnbart beløp er det høyeste av netto salgsverdi og verdi i bruk. Verdi i bruk er nåverdi av fremtidige kontantstrømmer knyttet til eiendelen. Nedskrivningen reverseres når grunnlaget for nedskrivningen ikke lenger er til stede.

#### **Klassifisering og vurdering av omløpsmidler**

Omløpsmidler og kortsiktig gjeld omfatter normalt poster som forfaller til betaling innen ett år etter balansedagen, samt poster som knytter seg til varekretsløpet. Omløpsmidler vurderes til laveste verdi av anskaffelseskost og virkelig verdi.

#### **Varer**

Varer er vurdert til det laveste av anskaffelseskost og netto salgsverdi.

#### **Fordringer**

Kundefordringer og andre fordringer oppføres til pålydende etter fradrag for avsetning til forventet tap. Avsetning til tap gjøres på grunnlag av en individuell vurdering av de enkelte fordringene.



## Noter til årsregnskapet 2025

Hadeland Glass Og Vaktmesterservice AS

### Note 2 Lønnskostnader og ytelser, godtgjørelser til daglig leder, styret og revisor

#### Lønnskostnader

|                    | 2025      | 2024      |
|--------------------|-----------|-----------|
| Lønninger          | 5 078 887 | 4 883 885 |
| Arbeidsgiveravgift | 733 674   | 718 815   |
| Pensjonskostnader  | 76 266    | 137 579   |
| Andre ytelser      | 60 236    | 64 161    |
| Sum                | 5 949 063 | 5 804 440 |

Selskapet har i 2025 sysselsatt 8 årsverk.

### Note 3 Anleggsmidler

|                                    | Driftsløsøre,<br>inventar ol. | Nettside | Sum       |
|------------------------------------|-------------------------------|----------|-----------|
| Anskaffelseskost pr. 01.01.25      | 909 632                       | 50 000   | 959 632   |
| Tilgang kjøpte driftsmidler        | 180 339                       |          | 180 339   |
| Anskaffelseskost 31.12.25          | 1 089 971                     | 50 000   | 1 139 971 |
| Akkumulerte avskrivninger 31.12.25 | 874 898                       | 50 000   | 924 898   |
| Av- og nedskrivninger pr. 31.12.25 | 874 898                       | 50 000   | 924 898   |
| Bokført verdi 31.12.25             | 215 073                       | 0        | 215 073   |
| Årets ordinære avskrivninger       | 65 800                        | 10 000   | 75 800    |
| Økonomisk levetid                  | 3-5 år                        | 5 år     |           |

**Noter til årsregnskapet 2025**

Hadeland Glass Og Vaktmesterservice AS

**Note 4 Skatt**

| <b>Årets skattekostnad</b>               | <b>2025</b> | <b>2024</b> |
|--|-------------|-------------|
| Resultatført skatt på ordinært resultat: |             |             |
| Betalbar skatt                           | 4 786       | 0           |
| Endring i utsatt skattefordel            | 0           | 0           |
| Skattekostnad ordinært resultat          | 4 786       | 0           |
| Skattepliktig inntekt:                   |             |             |
| Resultat før skatt                       | 462 854     | -475 902    |
| Permanente forskjeller                   | -200 000    | 1 001       |
| Endring i midlertidige forskjeller       | 82 662      | 151 137     |
| Avgitt konsernbidrag                     | -21 753     | 0           |
| Anvendelse av fremførbart underskudd     | -323 764    | 0           |
| Skattepliktig inntekt                    | 0           | -323 764    |
| Betalbar skatt i balansen:               |             |             |
| Betalbar skatt på årets resultat         | 4 786       | 0           |
| Betalbar skatt på avgitt konsernbidrag   | -4 786      | 0           |
| Sum betalbar skatt i balansen            | 0           | 0           |

Skatteeffekten av midlertidige forskjeller som har gitt opphav til utsatt skatt og utsatte skattefordeler, spesifisert på typer av midlertidige forskjeller

|   | <b>2025</b> | <b>2024</b> | <b>Endring</b> |
|---|-------------|-------------|----------------|
| Varige driftsmidler                       | -128 165    | -135 503    | -7 338         |
| Varebeholdning                            | -120 000    | -100 000    | 20 000         |
| Fordringer                                | -170 000    | -100 000    | 70 000         |
| Sum                                       | -418 165    | -335 503    | 82 662         |
| Akkumulert fremførbart underskudd         | 0           | -323 764    | -323 764       |
| Inngår ikke i beregningen av utsatt skatt | 418 165     | 659 266     | 241 102        |
| Utsatt skattefordel (22 %)                | 0           | 0           | 0              |

I henhold til God regnskapsskikk for små foretak balanseføres ikke utsatt skattefordel.

**Noter til årsregnskapet 2025**

Hadeland Glass Og Vaktmesterservice AS

**Note 5 Fordringer, gjeld, pantstillelser og garantier m.v.**

|  | <b>2025</b> |
|--|-------------|
| Langsiktig gjeld med forfall senere enn fem år | 1 325 000   |

**Gjeld som er sikret ved pant o.l.**

|                                | <b>2025</b> |
|--------------------------------|-------------|
| Gjeld til kredittinstitusjoner | 2 525 000   |
| Sum                            | 2 525 000   |

| <b>Bokført verdi av pantsatte eiendeler</b> | <b>2025</b> |
|---|-------------|
| Driftsmidler                                | 215 073     |
| Kundefordringer                             | 946 935     |
| Varer                                       | 5 916 886   |
| Sum   | 7 078 894   |

I tillegg er det for lånegjelden på kr 2 525 000 stilt pant i eiendommer i morselskapet Licato Eiendom AS for 11 mill kr.

**Note 6 Mellomværende med selskap i samme konsern**

|  | <b>2025</b> | <b>2024</b> |
|--|-------------|-------------|
| <b>Annen langsiktig gjeld består av</b>        |             |             |
| Langsiktig gjeld til morselskapet              | 0           | 262 521     |
| Langsiktig gjeld til aksjonærer i morselskapet | 782 313     | 782 313     |
| Sum  | 782 313     | 1 044 834   |

| <b>Gjeld til selskap i samme konsern</b> | <b>2025</b> | <b>2024</b> |
|--|-------------|-------------|
| Langsiktig gjeld til morselskap          | 0           | 262 521     |
| Leverandørgjeld til morselskap           | 0           | 684 286     |
| Skyldig konsernbidrag                    | 21 753      | 0           |
| Annen kortsiktig gjeld morselskap        | 75 000      | 62 500      |
| Sum                                      | 96 753      | 1 009 307   |

Gjeld til aksjonær skal nedbetales med fremtidige utbytter, og er dermed å anse som langsiktig lån som ikke skal utbetales før selskapets likviditet tillater det. Lånene er ikke renteberegnet.

| <b>Fordringer på selskap i samme konsern</b> | <b>2025</b> | <b>2024</b> |
|--|-------------|-------------|
| Til gode konsernbidrag                       | 0           | 1 000 000   |
| Fordring på morselskap                       | 41 931      |             |
| Sum  | 41 931      | 1 000 000   |

Det er i 2025 avgitt et konsernbidrag til morselskapet med skattemessig effekt på kr 21 753.



## Noter til årsregnskapet 2025

Hadeland Glass Og Vaktmesterservice AS

### Note 7 Egenkapital

|   | Aksjekapital | Overkurs | Annen<br>Innskutt<br>egenkapital | Annen<br>egenkapital | Sum<br>egenkapital |
|---|--------------|----------|----------------------------------|----------------------|--------------------|
| Pr. 31.12.2024                                      | 50 000       | 5 666    | 1 000 000                        | 295 615              | 1 351 281          |
| Årets resultat                                      |              |          |                                  | 458 068              | 458 068            |
| Korreksjon tidligere års<br>feil periodisering lønn |              |          |                                  | -200 000             | -200 000           |
| Konsernbidrag avgitt                                |              |          |                                  | -16 967              | -16 967            |
| Pr 31.12.2025                                       | 50 000       | 5 666    | 1 000 000                        | 536 717              | 1 592 383          |