



## ÅRSREGNSKAPET FOR REGNSKAPSÅRET 2022 - GENERELL INFORMASJON

### Enheten

Organisasjonsnummer: 924 198 591  
Organisasjonsform: Aksjeselskap  
Foretaksnavn: NGR INVEST AS  
Forretningsadresse: c/o Nordvik Gruppen AS  
Stormyrveien 21  
8008 BODØ

### Regnskapsår

Årsregnskapets periode: 01.01.2022 - 31.12.2022

### Konsern

Morselskap i konsern: Nei

### Regnskapsregler

Regler for små foretak benyttet: Ja  
Benyttet ved utarbeidelsen av årsregnskapet til selskapet: Regnskapslovens alminnelige regler

### Årsregnskapet fastsatt av kompetent organ

Bekreftet av representant for selskapet: Thor Allan Nordvik  
Dato for fastsettelse av årsregnskapet: 24.05.2023

### Grunnlag for avgivelse

År 2022: Årsregnskapet er elektronisk innlevert  
År 2021: Tall er hentet fra elektronisk innlevert årsregnskap fra 2022

*Det er ikke krav til at årsregnskapet m.v. som sendes til Regnskapsregisteret er undertegnet. Kontrollen på at dette er utført ligger hos revisor/enhetens øverste organ. Sikkerheten ivaretas ved at innsender har rolle/rettighet for innsending av årsregnskapet via Altinn, og ved at det bekreftes at årsregnskapet er fastsatt av kompetent organ.*

Brønnøysundregistrene, 20.06.2024



### Resultatregnskap

Beløp i: NOK	Note	2022	2021
<b>RESULTATREGNSKAP</b>			
<b>Kostnader</b>			
Annen driftskostnad		31 563	28 688
<b>Sum kostnader</b>		<b>31 563</b>	<b>28 688</b>
<b>Driftsresultat</b>		<b>-31 563</b>	<b>-28 688</b>
<b>Finansinntekter og finanskostnader</b>			
Annen finansinntekt	2	903 510	702 730
<b>Sum finansinntekter</b>		<b>903 510</b>	<b>702 730</b>
Rentekostnad til foretak i samme konsern	3	320 551	69 597
Annen rentekostnad		11 021	
Annen finanskostnad	2	3 790	3 570
<b>Sum finanskostnader</b>		<b>335 363</b>	<b>73 167</b>
<b>Netto finans</b>		<b>568 147</b>	<b>629 563</b>
<b>Ordinært resultat før skattekostnad</b>		<b>536 585</b>	<b>600 875</b>
Skattekostnad på resultat	4	-74 760	-17 770
<b>Ordinært resultat etter skattekostnad</b>		<b>611 345</b>	<b>618 645</b>
<b>Årsresultat</b>		<b>611 345</b>	<b>618 645</b>
<b>Årsresultat etter minoritetsinteresser</b>		<b>611 345</b>	<b>618 645</b>
<b>Totalresultat</b>		<b>611 345</b>	<b>618 645</b>
<b>Overføringer og disponeringer</b>			
Avsatt til annen egenkapital		611 345	618 645
<b>Sum overføringer og disponeringer</b>	5	<b>611 345</b>	<b>618 645</b>



## Balanse

Beløp i: NOK	Note	2022	2021
<b>BALANSE - EIENDELER</b>			
<b>Anleggsmidler</b>			
<b>Immaterielle eiendeler</b>			
<b>Finansielle anleggsmidler</b>			
Lån til foretak i samme konsern	3		
Investeringer i aksjer og andeler	2, 6	20 877 150	14 477 150
<b>Sum finansielle anleggsmidler</b>		<b>20 877 150</b>	<b>14 477 150</b>
<b>Sum anleggsmidler</b>		<b>20 877 150</b>	<b>14 477 150</b>
<b>Omløpsmidler</b>			
<b>Varer</b>			
<b>Fordringer</b>			
Kundefordringer	3		
Andre kortsiktige fordringer	3	339 820	80 773
<b>Sum fordringer</b>	3	<b>339 820</b>	<b>80 773</b>
<b>Investeringer</b>			
Aksjer og andeler i foretak i samme konsern	2		
Markedsbaserte aksjer	2		
Markedsbaserte obligasjoner	2		
Andre markedsbaserte finansielle instrumenter	2		
<b>Sum investeringer</b>	2		
<b>Bankinnskudd, kontanter og lignende</b>			
Bankinnskudd, kontanter o.l.		153 348	703 322
<b>Sum bankinnskudd, kontanter og lignende</b>		<b>153 348</b>	<b>703 322</b>
<b>Sum omløpsmidler</b>		<b>493 168</b>	<b>784 095</b>
<b>SUM EIENDELER</b>		<b>21 370 318</b>	<b>15 261 245</b>

## BALANSE - EGENKAPITAL OG GJELD



## Balanse

Beløp i: NOK	Note	2022	2021
<b>Egenkapital</b>			
<b>Innskutt egenkapital</b>			
Aksjekapital	5, 7	100 000	100 000
Overkurs	5		
Annen innskutt egenkapital		328 063	63 003
<b>Sum innskutt egenkapital</b>		<b>428 063</b>	<b>163 003</b>
<b>Opptjent egenkapital</b>			
Annen egenkapital		1 229 990	618 645
<b>Sum opptjent egenkapital</b>		<b>1 229 990</b>	<b>618 645</b>
<b>Sum egenkapital</b>	5	<b>1 658 053</b>	<b>781 648</b>
<b>Gjeld</b>			
<b>Langsiktig gjeld</b>			
<b>Annen langsiktig gjeld</b>			
Gjeld til kredittinstitusjoner	3		
Øvrig langsiktig gjeld	3, 6	19 706 244	14 410 000
<b>Sum annen langsiktig gjeld</b>		<b>19 706 244</b>	<b>14 410 000</b>
<b>Sum langsiktig gjeld</b>		<b>19 706 244</b>	<b>14 410 000</b>
<b>Kortsiktig gjeld</b>			
Leverandørgjeld	3		69 597
Betalbar skatt	4		
Annen kortsiktig gjeld	3	6 021	
<b>Sum kortsiktig gjeld</b>	3	<b>6 021</b>	<b>69 597</b>
<b>Sum gjeld</b>		<b>19 712 266</b>	<b>14 479 597</b>
<b>SUM EGENKAPITAL OG GJELD</b>		<b>21 370 318</b>	<b>15 261 245</b>



Brønnøysundregistrene

ÅRSREGNSKAP FOR REGNSKAPSÅRET 2022 - GENERELL INFORMASJON

Journalnummer: 2023 470705

**Enheten**

Organisasjonsnummer: 924 198 591  
Organisasjonsform: Aksjeselskap  
Foretaksnavn: NGR INVEST AS  
Forretningsadresse: c/o Nordvik Gruppen AS  
Stormyrveien 21  
8008 BODØ

**Regnskapsår**

Årsregnskapets periode: 01.01.2022 - 31.12.2022

**Konsern**

Morselskap i konsern: Nei

**Regnskapsregler**

Regler for små foretak benyttet: Ja  
Benyttet ved utarbeidelsen av  
årsregnskapet til selskapet: Regnskapslovens alminnelige regler

**Årsregnskapet fastsatt av kompetent organ**

Bekreftet av representant for selskapet: Thor Allan Nordvik  
Dato for fastsettelse av årsregnskapet: 24.05.2023

**Grunnlag for avgivelse**

År 2022: Årsregnskap er elektronisk innlevert.  
År 2021: Tall er hentet fra elektronisk innlevert årsregnskap fra 2022.

*Det er ikke krav til at årsregnskapet m.v. som sendes til Regnskapsregisteret er undertegnet. Kontrollen på at dette er utført ligger hos revisor/enhetens øverste organ. Sikkerheten ivaretas ved at innsender har rolle/rettighet for innsending av årsregnskapet via Altinn, og ved at det bekreftes at årsregnskapet er fastsatt av kompetent organ.*

Brønnøysundregistrene, 14.06.2023



Organisasjonsnr: 924 198 591  
NGR INVEST AS

## RESULTATREGNSKAP

<b>Beløp i: NOK</b>	<b>Note</b>	<b>2022</b>	<b>2021</b>
<b>RESULTATREGNSKAP</b>			
<b>Kostnader</b>			
Annen driftskostnad		31 563	28 688
<b>Sum kostnader</b>		<b>31 563</b>	<b>28 688</b>
<b>Driftsresultat</b>		<b>-31 563</b>	<b>-28 688</b>
<b>Finansinntekter og finanskostnader</b>			
Annen finansinntekt	2	903 510	702 730
<b>Sum finansinntekter</b>		<b>903 510</b>	<b>702 730</b>
Rentekostnad til foretak i samme konsern	3	320 551	69 597
Annen rentekostnad		11 021	
Annen finanskostnad	2	3 790	3 570
<b>Sum finanskostnader</b>		<b>335 363</b>	<b>73 167</b>
<b>Netto finans</b>		<b>568 147</b>	<b>629 563</b>
<b>Ordinært resultat før skattekostnad</b>		<b>536 585</b>	<b>600 875</b>
Skattekostnad på resultat	4	-74 760	-17 770
<b>Ordinært resultat etter skattekostnad</b>		<b>611 345</b>	<b>618 645</b>
<b>Årsresultat</b>		<b>611 345</b>	<b>618 645</b>
<b>Årsresultat etter minoritetsinteresser</b>		<b>611 345</b>	<b>618 645</b>
<b>Totalresultat</b>		<b>611 345</b>	<b>618 645</b>
<b>Overføringer og disponeringer</b>			
Avsatt til annen egenkapital		611 345	618 645
<b>Sum overføringer og disponeringer</b>	5	<b>611 345</b>	<b>618 645</b>



Organisasjonsnr: 924 198 591  
NGR INVEST AS

## BALANSE

Beløp i: NOK	Note	2022	2021
--------------	------	------	------

### BALANSE - EIENDELER

#### Anleggsmidler

##### Immaterielle eiendeler

##### Finansielle anleggsmidler

Lån til foretak i samme konsern	3		
Investeringer i aksjer og andeler	2, 6	20 877 150	14 477 150
<b>Sum finansielle anleggsmidler</b>		<b>20 877 150</b>	<b>14 477 150</b>
<b>Sum anleggsmidler</b>		<b>20 877 150</b>	<b>14 477 150</b>

#### Omløpsmidler

##### Varer

##### Fordringer

Kundefordringer	3		
Andre kortsiktige fordringer	3	339 820	80 773
<b>Sum fordringer</b>	<b>3</b>	<b>339 820</b>	<b>80 773</b>

##### Investeringer

Aksjer og andeler i foretak i samme konsern	2		
Markedsbaserte aksjer	2		
Markedsbaserte obligasjoner	2		
Andre markedsbaserte finansielle instrumenter	2		
<b>Sum investeringer</b>	<b>2</b>		

##### Bankinnskudd, kontanter og lignende

Bankinnskudd, kontanter o. l.		153 348	703 322
<b>Sum bankinnskudd, kontanter og lignende</b>		<b>153 348</b>	<b>703 322</b>
<b>Sum omløpsmidler</b>		<b>493 168</b>	<b>784 095</b>
<b>SUM EIENDELER</b>		<b>21 370 318</b>	<b>15 261 245</b>

### BALANSE - EGENKAPITAL OG GJELD

#### Egenkapital

##### Innskutt egenkapital



Aksjekapital	5, 7	100 000	100 000
Overkurs	5		
Annen innskutt egenkapital		328 063	63 003
<b>Sum innskutt egenkapital</b>		<b>428 063</b>	<b>163 003</b>
<b>Opptjent egenkapital</b>			
Annen egenkapital		1 229 990	618 645
<b>Sum opptjent egenkapital</b>		<b>1 229 990</b>	<b>618 645</b>
<b>Sum egenkapital</b>	<b>5</b>	<b>1 658 053</b>	<b>781 648</b>
<b>Gjeld</b>			
<b>Langsiktig gjeld</b>			
Annen langsiktig gjeld			
Gjeld til			
kredittinstitusjoner	3		
Øvrig langsiktig gjeld	3, 6	19 706 244	14 410 000
<b>Sum annen langsiktig gjeld</b>		<b>19 706 244</b>	<b>14 410 000</b>
<b>Sum langsiktig gjeld</b>		<b>19 706 244</b>	<b>14 410 000</b>
<b>Kortsiktig gjeld</b>			
Leverandørgjeld	3		69 597
Betalbar skatt	4		
Annen kortsiktig gjeld	3	6 021	
<b>Sum kortsiktig gjeld</b>	<b>3</b>	<b>6 021</b>	<b>69 597</b>
<b>Sum gjeld</b>		<b>19 712 266</b>	<b>14 479 597</b>
<b>SUM EGENKAPITAL OG GJELD</b>		<b>21 370 318</b>	<b>15 261 245</b>



Organisasjonsnr: 924 198 591  
NGR INVEST AS

NOTEOPPLYSNINGER - SELSKAP - alle poster oppgitt i hele tall

## Note

Antall årsverk i regnskapsåret  
0.00

<u>Sum</u>	<u>Beløp</u>
<u>Balanseført verdi 31.12.</u>	<u>Varige driftsmidler Immaterielle eiend.</u>

## Konsernregnskap

Morselskapet sitt navn

Forretningskontor for morselskapet

## Begrunnelse for at datterselskap er utelatt fra konsolideringen

<u>Samlet beløp - tilknyttet selskap</u>	<u>Årets</u>	<u>Fjorårets</u>
--	--------------	------------------

<u>Samlet beløp - foretak i samme konsern</u>	<u>Årets</u>	<u>Fjorårets</u>
---	--------------	------------------

<u>Samlet beløp - foretak i samme konsern</u>	<u>Årets</u>	<u>Fjorårets</u>
---	--------------	------------------

<u>Samlet beløp - felles kontrollert virksomhet</u>	<u>Årets</u>	<u>Fjorårets</u>
---	--------------	------------------

<u>Pantstillelse</u>	<u>Beløp</u>
----------------------	--------------

<u>Beholdning av egne aksjer</u>	<u>Antall</u>	<u>Pålydende</u>	<u>Andel av aksjek.</u>
----------------------------------	---------------	------------------	-------------------------



KPMG AS  
Energihuset, Jernbaneveien 85  
P.O. Box 1434  
N-8037 Bode

Telephone +47 45 40 40 63  
Internet www.kpmg.no  
Enterprise 935 174 627 MVA

Til generalforsamlingen i Ngr Invest AS

## Uavhengig revisors beretning

### Konklusjon

Vi har revidert årsregnskapet for Ngr Invest AS som består av balanse per 31. desember 2022, resultatregnskap for regnskapsåret avsluttet per denne datoen og noter til årsregnskapet, herunder et sammendrag av viktige regnskapsprinsipper.

### Etter vår mening

- oppfyller årsregnskapet gjeldende lovkrav, og
- gir årsregnskapet et rettviseende bilde av selskapets finansielle stilling per 31. desember 2022, og av dets resultater for regnskapsåret avsluttet per denne datoen i samsvar med regnskapslovens regler og god regnskapsskikk i Norge.

### Grunnlag for konklusjonen

Vi har gjennomført revisjonen i samsvar med International Standards on Auditing (ISA-ene). Våre oppgaver og plikter i henhold til disse standardene er beskrevet nedenfor under *Revisors oppgaver og plikter ved revisjonen av årsregnskapet*. Vi er uavhengige av selskapet i samsvar med kravene i relevante lover og forskrifter i Norge og International Code of Ethics for Professional Accountants (inkludert internasjonale uavhengighetsstandarder) utstedt av International Ethics Standards Board for Accountants (IESBA-reglene), og vi har overholdt våre øvrige etiske forpliktelser i samsvar med disse kravene. Innhentet revisjonsbevis er etter vår vurdering tilstrekkelig og hensiktsmessig som grunnlag for vår konklusjon.

### Styrets og daglig leders ansvar for årsregnskapet

Styret og daglig leder (ledelsen) er ansvarlige for å utarbeide årsregnskapet og for at det gir et rettviseende bilde i samsvar med regnskapslovens regler og god regnskapsskikk i Norge. Ledelsen er også ansvarlig for slik internkontroll som den finner nødvendig for å kunne utarbeide et årsregnskap som ikke inneholder vesentlig feilinformasjon, verken som følge av misligheter eller utilsiktede feil.

Ved utarbeidelsen av årsregnskapet må ledelsen ta standpunkt til selskapets evne til fortsatt drift og opplyse om forhold av betydning for fortsatt drift. Forutsetningen om fortsatt drift skal legges til grunn for årsregnskapet så lenge det ikke er sannsynlig at virksomheten vil bli avvirket.

### Revisors oppgaver og plikter ved revisjonen av årsregnskapet

Vårt mål er å oppnå betryggende sikkerhet for at årsregnskapet som helhet ikke inneholder vesentlig feilinformasjon, verken som følge av misligheter eller utilsiktede feil, og å avgi en revisjonsberetning som inneholder vår konklusjon. Betryggende sikkerhet er en høy grad av sikkerhet, men ingen garanti for at en revisjon utført i samsvar med ISA-ene, alltid vil avdekke vesentlig feilinformasjon. Feilinformasjon kan oppstå som følge av misligheter eller utilsiktede feil. Feilinformasjon er å anse som vesentlig dersom den enkeltvis eller samlet med rimelighet kan forventes å påvirke de økonomiske beslutningene som brukerne foretar på grunnlag av årsregnskapet.

#### Offices in:

© KPMG AS, a Norwegian limited liability company and a member firm of the KPMG global organization of independent member firms affiliated with KPMG International Limited, a private English company limited by guarantee. All rights reserved.

Statsautoriserte revisorer - medlemmer av Den norske Revisorforening

Oslo	Elverum	Mo i Rana	Tromsø
Alta	Finnsnes	Molde	Trondheim
Arendal	Hamar	Sandefjord	Tynset
Bergen	Haugesund	Stavanger	Ulsteinvik
Bode	Knarvik	Stord	Alesund
Drammen	Kristiansand	Straume	

Pemneo document key: IXY33-JE3M7-EZ6E7-6PMFE-DD4A0-HE7GH



Som del av en revisjon i samsvar med ISA-ene, utøver vi profesjonelt skjønn og utviser profesjonell skepsis gjennom hele revisjonen. I tillegg:

- identifiserer og vurderer vi risikoen for vesentlig feilinformasjon i regnskapet, enten det skyldes misligheter eller utilsiktede feil. Vi utformer og gjennomfører revisjonshandlinger for å håndtere slike risikoer, og innhenter revisjonsbevis som er tilstrekkelig og hensiktsmessig som grunnlag for vår konklusjon. Risikoen for at vesentlig feilinformasjon som følge av misligheter ikke blir avdekket, er høyere enn for feilinformasjon som skyldes utilsiktede feil, siden misligheter kan innebære samarbeid, forfalskning, bevisste utelatelser, uriktige fremstillinger eller overstyring av internkontroll.
- opparbeider vi oss en forståelse av intern kontroll som er relevant for revisjonen, for å utforme revisjonshandlinger som er hensiktsmessige etter omstendighetene, men ikke for å gi uttrykk for en mening om effektiviteten av selskapets interne kontroll.
- evaluerer vi om de anvendte regnskapsprinsippene er hensiktsmessige og om regnskapsestimatene og tilhørende noteopplysninger utarbeidet av ledelsen er rimelige.
- konkluderer vi på om ledelsens bruk av fortsatt drift-forutsetningen er hensiktsmessig, og, basert på innhentede revisjonsbevis, hvorvidt det foreligger vesentlig usikkerhet knyttet til hendelser eller forhold som kan skape tvil av betydning om selskapets evne til fortsatt drift. Dersom vi konkluderer med at det eksisterer vesentlig usikkerhet, kreves det at vi i revisjonsberetningen henleder oppmerksomheten på tilleggsopplysningene i årsregnskapet, eller, dersom slike tilleggsopplysninger ikke er tilstrekkelige, at vi modifierer vår konklusjon. Våre konklusjoner er basert på revisjonsbevis innhentet frem til datoen for revisjonsberetningen. Etterfølgende hendelser eller forhold kan imidlertid medføre at selskapet ikke kan fortsette driften.
- evaluerer vi den samlede presentasjonen, strukturen og innholdet i årsregnskapet, inkludert tilleggsopplysningene, og hvorvidt årsregnskapet gir uttrykk for de underliggende transaksjonene og hendelsene på en måte som gir et rettviseende bilde.

Vi kommuniserer med styret blant annet om det planlagte innholdet i og tidspunkt for revisjonsarbeidet og eventuelle vesentlige funn i revisjonen, herunder vesentlige svakheter i intern kontroll som vi avdekker gjennom revisjonen.

Bodø , 23. mars 2023  
KPMG AS

Remi Selsbakk  
Statsautorisert revisor  
(elektronisk signert)

Penneo document key: IXY33-JE3M7-EZ6E7-6PMFE-DD4A0-HE7GH



# PENNEO

Signaturene i dette dokumentet er juridisk bindende. Dokument signert med "Penneo"™ - sikker digital signatur.  
De signerende parter sin identitet er registrert, og er listet nedenfor.

"Med min signatur bekrefter jeg alle datoer og innholdet i dette dokument."

## Remi Egil Selsbakk

Statsautorisert revisor

På vegne av: KPMG AS

Serienummer: 9578-5997-4-256526

IP: 80.232.xxx.xxx

2023-03-23 16:24:09 UTC



Penneo Dokumentnøkkel: IXY33-JE3M7-EZ6E7-6PMFE-DD4A0-HE7GH

Dokumentet er signert digitalt, med **Penneo.com**. Alle digitale signatur-data i dokumentet er sikret og validert av den datamaskin-utregnede hash-verdien av det opprinnelige dokument. Dokumentet er låst og tids-stemplet med et sertifikat fra en betrodd tredjepart. All kryptografisk bevis er integrert i denne PDF, for fremtidig validering (hvis nødvendig).

### Hvordan bekrefter at dette dokumentet er originalen?

Dokumentet er beskyttet av ett Adobe CDS sertifikat. Når du åpner dokumentet i

Adobe Reader, skal du kunne se at dokumentet er sertifisert av **Penneo e-signature service <penneo@penneo.com>**. Dette garanterer at innholdet i dokumentet ikke har blitt endret.

Det er lett å kontrollere de kryptografiske beviser som er lokalisert inne i dokumentet, med Penneo validator - <https://penneo.com/validator>



# Årsregnskap

**2022**

**Ngr Invest AS**

Org.nr.:924 198 591



## Resultatregnskap

### Ngr Invest AS

Driftsinntekter og driftskostnader	Note	2022	2021
Annen driftskostnad		31 563	28 688
Sum driftskostnader		<u>31 563</u>	<u>28 688</u>
Driftsresultat		<u>-31 563</u>	<u>-28 688</u>
<b>Finansinntekter og finanskostnader</b>			
Annen finansinntekt	2	903 510	702 730
Rentekostnad til foretak i samme konsern	3	320 551	69 597
Annen rentekostnad		11 021	0
Annen finanskostnad	2	3 790	3 570
Resultat av finansposter		<u>568 147</u>	<u>629 563</u>
Resultat før skattekostnad		536 585	600 875
Skattekostnad på resultat	4	-74 760	-17 770
Resultat		<u>611 345</u>	<u>618 645</u>
Årsresultat		<u>611 345</u>	<u>618 645</u>
<b>Overføringer</b>			
Avsatt til annen egenkapital		611 345	618 645
Sum overføringer	5	<u>611 345</u>	<u>618 645</u>



## Balanse

### Ngr Invest AS

<b>Eiendeler</b>	<b>Note</b>	<b>2022</b>	<b>2021</b>
<b>Anleggsmidler</b>			
<b>Finansielle anleggsmidler</b>			
Investeringer i aksjer og andeler	2, 6	20 877 150	14 477 150
Sum finansielle anleggsmidler		<u>20 877 150</u>	<u>14 477 150</u>
Sum anleggsmidler		<u>20 877 150</u>	<u>14 477 150</u>
<b>Omløpsmidler</b>			
<b>Fordringer</b>			
Andre kortsiktige fordringer	3	339 820	80 773
Sum fordringer	3	<u>339 820</u>	<u>80 773</u>
Bankinnskudd, kontanter o.l.		153 348	703 322
Sum omløpsmidler		<u>493 168</u>	<u>784 095</u>
Sum eiendeler		<u>21 370 318</u>	<u>15 261 245</u>





## Balanse


### Ngr Invest AS

Egenkapital og gjeld	Note	2022	2021
<b>Innskutt egenkapital</b>			
Aksjekapital	5, 7	100 000	100 000
Annen innskutt egenkapital		328 063	63 003
Sum innskutt egenkapital		<u>428 063</u>	<u>163 003</u>
Annen egenkapital		1 229 990	618 645
Sum opptjent egenkapital		<u>1 229 990</u>	<u>618 645</u>
Sum egenkapital	5	<u>1 658 053</u>	<u>781 648</u>
<b>Gjeld</b>			
<b>Annen langsiktig gjeld</b>			
Øvrig langsiktig gjeld	3, 6	19 706 244	14 410 000
Sum annen langsiktig gjeld		<u>19 706 244</u>	<u>14 410 000</u>
<b>Kortsiktig gjeld</b>			
Leverandørgjeld	3	0	69 597
Annen kortsiktig gjeld	3	6 021	0
Sum kortsiktig gjeld	3	<u>6 021</u>	<u>69 597</u>
Sum gjeld		<u>19 712 266</u>	<u>14 479 597</u>
Sum egenkapital og gjeld		<u>21 370 318</u>	<u>15 261 245</u>

Bodø, den 21.03.2023  
Styret i Ngr Invest AS

  
Thor Allan Nordvik  
styreleder

  
Christian Nordvik  
styremedlem

  
Alexander Nordvik  
styremedlem

  
Fredrik Nordvik  
styremedlem



## Noter 2022

### Ngr Invest AS

#### Note 1 Regnskapsprinsipper

Årsregnskapet er satt opp i samsvar med regnskapsloven og god regnskapsskikk for små foretak.

##### *Datterselskap*

Selskapet er datterselskap i konsernet Nordvik Gruppen AS. Morselskapet, Nordvik Gruppen AS, har forretningskontor i Bodø. Konsernregnskapet er tilgjengelig hos morselskapet.

##### *Klassifisering og vurdering av balanseposter*

Anleggsmidler omfatter eiendeler bestemt til varig eie og bruk. Anleggsmidler er vurdert til anskaffelseskost. Varige driftsmidler balanseføres og avskrives over driftsmidlets økonomiske levetid. Varige driftsmidler nedskrives til gjenvinnbart beløp ved verdifall som forventes ikke å være forbigående. Gjenvinnbart beløp er det høyeste av netto salgsverdi og verdi i bruk. Verdi i bruk er nåverdi av fremtidige kontantstrømmer knyttet til eiendelen. Nedskrivningen reverseres når grunnlaget for nedskrivningen ikke lenger er til stede.

Omløpsmidler og kortsiktig gjeld omfatter normalt poster som forfaller til betaling innen ett år etter balansedagen, samt poster som knytter seg til varekretsløpet. Omløpsmidler vurderes til laveste verdi av anskaffelseskost og antatt virkelig verdi.

##### *Fordringer*

Fordringer oppføres til pålydende etter fradrag for avsetning til forventet tap. Avsetning til tap gjøres på grunnlag av en individuell vurdering av de enkelte fordringene. I tillegg gjøres det for øvrige kundefordringer en uspesifisert avsetning for å dekke antatt tap.

##### *Skatt*

Skattekostnaden i resultatregnskapet omfatter både periodens betalbare skatt og endring i utsatt skatt. Utsatt skatt er beregnet med gjeldende skattesats på grunnlag av de midlertidige forskjeller som eksisterer mellom regnskapsmessige og skattemessige verdier, samt ligningsmessig underskudd til fremføring ved utgangen av regnskapsåret. Skatteøkende og skattereduserende midlertidige forskjeller som reverserer eller kan reversere i samme periode er utlignet og nettoført.

Utsatt skattefordel er valgt ikke balanseført etter reglene for små foretak.

#### Note 2 Verdipapirer

	Eier- andel	Anskaffelses kost	Balanseført verdi
Saltens Gruppen AS	13,1%	20 876 238	20 876 238
<b>Sum</b>		<b>20 876 238</b>	<b>20 876 238</b>

#### Note 3 Mellomværende med selskap i samme konsern

	Kortsiktige fordringer	Kortsiktig gjeld	Langsiktig gjeld	Renter
Nordvik Gruppen AS	339 820	0	8 606 244	320 551
<b>Sum</b>	<b>339 820</b>	<b>0</b>	<b>8 606 244</b>	<b>320 551</b>

Kortsiktige fordringer består i sin helhet av mottatt konsernbidrag og er således ikke renteberegnet for 2022.



## Noter 2022

### Ngr Invest AS

#### Note 4 Skatt

<b>Årets skattekostnad</b>	<b>2022</b>	<b>2021</b>
Resultatført skatt på ordinært resultat:		
Betalbar skatt	0	0
Endring i utsatt skattefordel	-74 760	-17 770
<b>Skattekostnad ordinært resultat</b>	<b>-74 760</b>	<b>-17 770</b>

Skattepliktig inntekt:		
Resultat før skatt	536 585	600 875
Permanente forskjeller	-876 405	-681 648
Mottatt konsernbidrag	339 820	80 773
<b>Skattepliktig inntekt</b>	<b>0</b>	<b>0</b>

Betalbar skatt i balansen:		
Betalbar skatt på årets resultat	-74 760	-17 770
Betalbar skatt på mottatt konsernbidrag	74 760	17 770
<b>Sum betalbar skatt i balansen</b>	<b>0</b>	<b>0</b>

Skatteeffekten av midlertidige forskjeller som har gitt opphav til utsatt skatt og utsatte skattefordeler, spesifisert på typer av midlertidige forskjeller

	<b>2022</b>	<b>2021</b>	<b>Endring</b>
<b>Utsatt skatt (22 %)</b>	<b>0</b>	<b>0</b>	<b>0</b>



## Noter 2022

### Ngr Invest AS

#### Note 5 Egenkapital

	Aksjekapital	Annen innskutt egenkapital	Annen egenkapital	Sum egenkapital
Pr. 01.01.2022	100 000	63 003	618 645	781 648
Årets resultat			611 345	611 345
Mottatt konsernbidrag		265 060		265 060
Pr 31.12.2022	100 000	328 063	1 229 990	1 658 053

#### Note 6 Langsiktig gjeld, pantstillelser og garantier m.v.

##### Gjeld som er sikret ved pant o.l.

Gjeld til kredittinstitusjoner 11 100 000

##### Balansført verdi av eiendeler pantsatt for egen gjeld

Aksjer 20 877 150  
Sum 20 877 150

##### Gjeld som forfaller mer enn fem år etter regnskapsårets slutt:

Gjeld til kredittinstitusjoner 0  
Øvrig langsiktig gjeld 0

Nordvik Gruppen har stilt kausjonserklæring på kr 11 100 000 for langsiktig gjeld.

#### Note 7 Aksjonærer

##### Aksjekapitalen i Ngr Invest AS pr. 31.12 består av:

	Antall	Pålydende	Bokført
Ordinære aksjer	100	1 000,0	100 000
Sum	100		100 000

##### Eierstruktur

De største aksjonærene i % pr. 31.12 var:

	Ordinære	Eierandel	Stemmeandel
Nordvik Gruppen AS	100	100,0	100,0