



ÅRSREGNSKAPET FOR REGNSKAPSÅRET 2024 - GENERELL INFORMASJON

Enheten

Organisasjonsnummer: 924 534 257
Organisasjonsform: Aksjeselskap
Foretaksnavn: BLIKKENSLAGER STÅLE BREEN AS
Forretningsadresse: Rudsteinveien 55
1480 SLATTUM

Regnskapsår

Årsregnskapets periode: 01.01.2024 - 31.12.2024

Konsern

Morselskap i konsern: Nei

Regnskapsregler

Regler for små foretak benyttet: Ja
Benyttet ved utarbeidelsen av årsregnskapet til selskapet: Regnskapslovens alminnelige regler

Årsregnskapet fastsatt av kompetent organ

Bekreftet av representant for selskapet: Ståle Breen
Dato for fastsettelse av årsregnskapet: 01.03.2025

Grunnlag for avgivelse

År 2024: Årsregnskapet er elektronisk innlevert
År 2023: Tall er hentet fra elektronisk innlevert årsregnskap fra 2024

Det er ikke krav til at årsregnskapet m.v. som sendes til Regnskapsregisteret er undertegnet. Kontrollen på at dette er utført ligger hos revisor/enhetens øverste organ. Sikkerheten ivaretas ved at innsender har rolle/rettighet for innsending av årsregnskapet via Altinn, og ved at det bekreftes at årsregnskapet er fastsatt av kompetent organ.

Brønnøysundregistrene, 09.03.2025



Resultatregnskap

Beløp i: NOK	Note	2024	2023
RESULTATREGNSKAP			
Inntekter			
Salgsinntekt		5 599 084	4 421 603
Sum inntekter		5 599 084	4 421 603
Kostnader			
Varekostnad		1 433 893	939 575
Lønnskostnad	1	2 486 845	2 091 308
Avskrivning av driftsmidler og immaterielle eiendeler	2	139 359	183 368
Nedskrivning av varige driftsmidler og immaterielle eiendeler	2		
Annen driftskostnad		1 137 271	1 141 127
Sum kostnader		5 197 369	4 355 379
Driftsresultat		401 715	66 224
Finansinntekter og finanskostnader			
Annen renteinntekt		7 410	2 612
Annen finansinntekt			8 227
Sum finansinntekter		7 410	10 839
Annen finanskostnad		52 284	40 136
Sum finanskostnader		52 284	40 136
Netto finans		-44 874	-29 297
Ordinært resultat før skattekostnad		356 841	36 927
Skattekostnad på resultat	3	70 428	13 900
Ordinært resultat etter skattekostnad		286 413	23 027
Årsresultat	4	286 413	23 027
Årsresultat etter minoritetsinteresser		286 413	23 027
Totalresultat		286 413	23 027
Overføringer og disponeringer			



Resultatregnskap

Beløp i: NOK	Note	2024	2023
Avsatt til annen egenkapital		286 413	23 027
Sum overføringer og disponeringer		286 413	23 027



Balanse

Beløp i: NOK	Note	2024	2023
BALANSE - EIENDELER			
Anleggsmidler			
Immaterielle eiendeler			
Utsatt skattefordel	3		
Varige driftsmidler			
Maskiner og anlegg		398 403	537 762
Driftsløsøre, inventar o.a. utstyr	2	42 902	42 902
Sum varige driftsmidler	2, 5	441 304	580 664
Sum anleggsmidler		441 304	580 664
Omløpsmidler			
Varer			
Fordringer			
Kundefordringer		731 488	211 497
Andre kortsiktige fordringer		5 653	19 675
Sum fordringer		737 140	231 173
Bankinnskudd, kontanter og lignende			
Bankinnskudd, kontanter o.l.	6	1 138 063	1 256 998
Sum bankinnskudd, kontanter og lignende		1 138 063	1 256 998
Sum omløpsmidler		1 875 203	1 488 170
SUM EIENDELER		2 316 508	2 068 834
BALANSE - EGENKAPITAL OG GJELD			
Egenkapital			
Innskutt egenkapital			
Aksjekapital	7	30 000	30 000
Annen innskutt egenkapital		-5 570	-5 570
Sum innskutt egenkapital		24 430	24 430



Balanse

Beløp i: NOK	Note	2024	2023
Opptjent egenkapital			
Annen egenkapital		874 687	588 275
Sum opptjent egenkapital		874 687	588 275
Sum egenkapital	4	899 117	612 705
Gjeld			
Langsiktig gjeld			
Utsatt skatt	3	1 646	
Sum avsetninger for forpliktelser		1 646	
Annen langsiktig gjeld			
Sum langsiktig gjeld		1 646	0
Kortsiktig gjeld			
Leverandørgjeld		138 407	115 671
Betalbar skatt	3	68 782	13 900
Skyldig offentlige avgifter		317 427	286 402
Annen kortsiktig gjeld		891 129	1 040 156
Sum kortsiktig gjeld		1 415 745	1 456 129
Sum gjeld		1 417 391	1 456 129
SUM EGENKAPITAL OG GJELD		2 316 508	2 068 834
POSTER UTENOM BALANSEN			
Garantistillelser	5		
Pantstillelser	5		



Brønnøysundregistrene

ÅRSREGNSKAP FOR REGNSKAPSÅRET 2024 - GENERELL INFORMASJON

Journalnummer: 2025 325713

Enheten

Organisasjonsnummer: 924 534 257
Organisasjonsform: Aksjeselskap
Foretaksnavn: BLIKKENSLAGER STÅLE BREEN AS
Forretningsadresse: Rudsteinveien 55
1480 SLATUM

Regnskapsår

Årsregnskapets periode: 01.01.2024 - 31.12.2024

Konsern

Morselskap i konsern: Nei

Regnskapsregler

Regler for små foretak benyttet: Ja
Benyttet ved utarbeidelsen av årsregnskapet til selskapet: Regnskapslovens alminnelige regler

Årsregnskapet fastsatt av kompetent organ

Bekreftet av representant for selskapet: Ståle Breen
Dato for fastsettelse av årsregnskapet: 01.03.2025

Revisjon

Selskapet har besluttet at årsregnskapet ikke skal revideres: Ja
Årsregnskapet er utarbeidet av ekstern autorisert regnskapsfører: Ja
Ekstern autorisert regnskapsfører har i løpet av regnskapsåret bistått ved den løpende regnskapsføringen eller utført andre tjenester for selskapet enn å utarbeide årsregnskapet: Ja

Grunnlag for avgivelse

År 2024: Årsregnskap er elektronisk innlevert.
År 2023: Tall er hentet fra elektronisk innlevert årsregnskap fra 2024.

Det er ikke krav til at årsregnskapet m.v. som sendes til Regnskapsregisteret er undertegnet. Kontrollen på at dette er utført ligger hos revisor/enhetens øverste organ. Sikkerheten ivaretas ved at innsender har rolle/rettighet for innsending av årsregnskapet via Altinn, og ved at det bekreftes at årsregnskapet er fastsatt av kompetent organ.

Brønnøysundregistrene, 08.03.2025

Brønnøysundregistrene
Postadresse: Postboks 900, 8910 Brønnøysund
Telefon: 75 00 75 00
E-post: firmapost@brreg.no Internett: www.brreg.no
Organisasjonsnummer: 974 760 673



Organisasjonsnr: 924 534 257
BLIKKENSLAGER STÅLE BREEN AS

RESULTATREGNSKAP

Beløp i: NOK	Note	2024	2023
RESULTATREGNSKAP			
Inntekter			
Salgsinntekt		5 599 084	4 421 603
Sum inntekter		5 599 084	4 421 603
Kostnader			
Varekostnad		1 433 893	939 575
Lønnskostnad	1	2 486 845	2 091 308
Avskrivning av driftsmidler og immaterielle eiendeler	2	139 359	183 368
Nedskrivning av varige driftsmidler og immaterielle eiendeler	2		
Annen driftskostnad		1 137 271	1 141 127
Sum kostnader		5 197 369	4 355 379
Driftsresultat		401 715	66 224
Finansinntekter og finanskostnader			
Annen renteinntekt		7 410	2 612
Annen finansinntekt			8 227
Sum finansinntekter		7 410	10 839
Annen finanskostnad		52 284	40 136
Sum finanskostnader		52 284	40 136
Netto finans		-44 874	-29 297
Ordinært resultat før skattekostnad			
Skattekostnad på resultat	3	70 428	13 900
Ordinært resultat etter skattekostnad		286 413	23 027
Årsresultat	4	286 413	23 027
Årsresultat etter minoritetsinteresser		286 413	23 027
Totalresultat		286 413	23 027
Overføringer og disponeringer			
Avsatt til annen egenkapital		286 413	23 027
Sum overføringer og disponeringer		286 413	23 027





Organisasjonsnr: 924 534 257
BLIKKENSLAGER STÅLE BREEN AS

BALANSE

Beløp i: NOK	Note	2024	2023
BALANSE - EIENDELER			
Anleggsmidler			
Immaterielle eiendeler			
Utsatt skattefordel	3		
Varige driftsmidler			
Maskiner og anlegg		398 403	537 762
Driftsløsøre, inventar o. a. utstyr	2	42 902	42 902
Sum varige driftsmidler	2, 5	441 304	580 664
Sum anleggsmidler		441 304	580 664
Omløpsmidler			
Varer			
Fordringer			
Kundefordringer		731 488	211 497
Andre kortsiktige fordringer		5 653	19 675
Sum fordringer		737 140	231 173
Bankinnskudd, kontanter og lignende			
Bankinnskudd, kontanter o. l.	6	1 138 063	1 256 998
Sum bankinnskudd, kontanter og lignende		1 138 063	1 256 998
Sum omløpsmidler		1 875 203	1 488 170
SUM EIENDELER		2 316 508	2 068 834
BALANSE - EGENKAPITAL OG GJELD			
Egenkapital			
Innskutt egenkapital			
Aksjekapital	7	30 000	30 000
Annen innskutt egenkapital		-5 570	-5 570
Sum innskutt egenkapital		24 430	24 430
Opptjent egenkapital			
Annen egenkapital		874 687	588 275
Sum opptjent egenkapital		874 687	588 275
Sum egenkapital	4	899 117	612 705



Gjeld			
Langsiktig gjeld			
Utsatt skatt	3	1 646	
Sum avsetninger for forpliktelses		1 646	
Annen langsiktig gjeld			
Sum langsiktig gjeld		1 646	0
Kortsiktig gjeld			
Leverandørgjeld		138 407	115 671
Betalbar skatt	3	68 782	13 900
Skyldig offentlige avgifter		317 427	286 402
Annen kortsiktig gjeld		891 129	1 040 156
Sum kortsiktig gjeld		1 415 745	1 456 129
Sum gjeld		1 417 391	1 456 129
SUM EGENKAPITAL OG GJELD		2 316 508	2 068 834
POSTER UTENOM BALANSEN			
Garantistillelser	5		
Pantstillelser	5		



Organisasjonsnr: 924 534 257
BLIKKENSLAGER STÅLE BREEN AS

NOTEOPPLYSNINGER - SELSKAP - alle poster oppgitt i hele tall

Note
2

Antall årsverk i regnskapsåret
3.00

<u>Sum</u>	<u>Beløp</u>
<u>Balanseført verdi 31.12.</u>	<u>Varige driftsmidler Immaterielle eiend.</u>

Konsernregnskap

Morselskapet sitt navn

Forretningskontor for morselskapet

Begrunnelse for at datterselskap er utelatt fra konsolideringen

<u>Samlet beløp - tilknyttet selskap</u>	<u>Årets</u>	<u>Fjorårets</u>
--	--------------	------------------

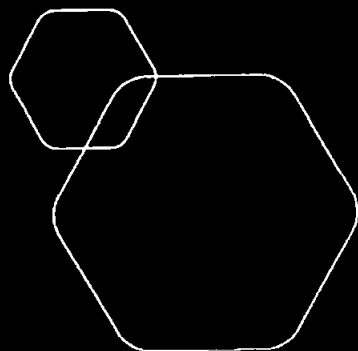
<u>Samlet beløp - foretak i samme konsern</u>	<u>Årets</u>	<u>Fjorårets</u>
---	--------------	------------------

<u>Samlet beløp - foretak i samme konsern</u>	<u>Årets</u>	<u>Fjorårets</u>
---	--------------	------------------

<u>Samlet beløp - felles kontrollert virksomhet</u>	<u>Årets</u>	<u>Fjorårets</u>
---	--------------	------------------

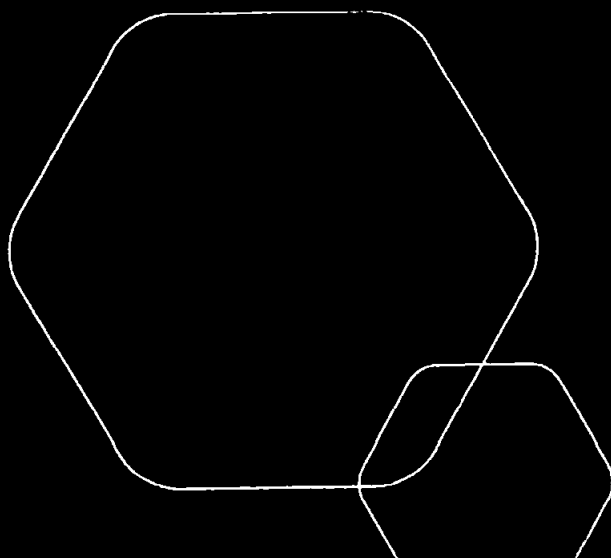
<u>Pantstillelse</u>	<u>Beløp</u>
----------------------	--------------

<u>Beholdning av egne aksjer</u>	<u>Antall</u>	<u>Pålydende</u>	<u>Andel av aksjek.</u>
----------------------------------	---------------	------------------	-------------------------



Årsregnskap 2024
Blikkenslager Ståle Breen AS

Resultatregnskap
Balanse
Noter



Org.nr.: 924 534 257



RESULTATREGNSKAP

BLIKKENSLAGER STÅLE BREEN AS

DRIFTSINNETEKTER OG DRIFTSKOSTNADER	Note	2024	2023
Salgsinntekt		5 599 084	4 421 603
Sum driftsinntekter		5 599 084	4 421 603
Varekostnad		1 433 893	939 575
Lønnskostnad	1	2 486 845	2 091 308
Avskrivning av driftsmidler og immaterielle eiendeler	2	139 359	183 368
Annen driftskostnad		1 137 271	1 141 127
Sum driftskostnader		5 197 369	4 355 379
Driftsresultat		401 715	66 224
FINANSINNETEKTER OG FINANSKOSTNADER			
Annen renteinntekt		7 410	2 612
Annen finansinntekt		0	8 227
Annen finanskostnad		52 284	40 136
Resultat av finansposter		-44 874	-29 297
Resultat før skattekostnad		356 841	36 927
Skattekostnad på resultat	3	70 428	13 900
Resultat		286 413	23 027
EKSTRAORDINÆRE INNETEKTER OG KOSTNADER			
Årsresultat	4	286 413	23 027
OVERFØRINGER			
Avsatt til annen egenkapital		286 413	23 027
Sum overføringer		286 413	23 027



BALANSE

BLIKKENSLAGER STÅLE BREEN AS

EIENDELER	Note	2024	2023
ANLEGGSMIDLER			
IMMATERIELLE EIENDELER			
VARIGE DRIFTSMIDLER			
Maskiner og anlegg		398 403	537 762
Driftsløsøre, inventar o.a. utstyr	2	42 902	42 902
Sum varige driftsmidler	2, 5	441 304	580 664
FINANSIELLE ANLEGGSMIDLER			
Sum anleggsmidler		441 304	580 664
OMLØPSMIDLER			
FORDRINGER			
Kundefordringer		731 488	211 497
Andre kortsiktige fordringer		5 653	19 675
Sum fordringer		737 140	231 173
INVESTERINGER			
Bankinnskudd, kontanter o.l.	6	1 138 063	1 256 998
Sum omløpsmidler		1 875 203	1 488 170
Sum eiendeler		2 316 508	2 068 834




BALANSE

BLIKKENSLAGER STÅLE BREEN AS

EGENKAPITAL OG GJELD	Note	2024	2023
EGENKAPITAL			
INNSKUTT EGENKAPITAL			
Aksjekapital	7	30 000	30 000
Annen innskutt egenkapital		-5 570	-5 570
Sum innskutt egenkapital		24 430	24 430
OPPTJENT EGENKAPITAL			
Annen egenkapital		874 687	588 275
Sum opptjent egenkapital		874 687	588 275
Sum egenkapital	4	899 117	612 705
GJELD			
AVSETNING FOR FORPLIKTELSER			
Utsatt skatt	3	1 646	0
ANNEN LANGSIKTIG GJELD			
KORTSIKTIG GJELD			
Leverandørgjeld		138 407	115 671
Betalbar skatt	3	68 782	13 900
Skyldig offentlige avgifter		317 427	286 402
Annen kortsiktig gjeld		891 129	1 040 156
Sum kortsiktig gjeld		1 415 745	1 456 129
Sum gjeld		1 417 391	1 456 129
Sum egenkapital og gjeld		2 316 508	2 068 834

01.03.2025

Styret i Blikkenslager Ståle Breen AS


Ståle Breen
styreleder



Regnskapsprinsipper

Årsregnskapet er satt opp i samsvar med regnskapsloven og NRS 8 - God regnskapsskikk for små foretak.

DRIFTSINNTEKTER

Inntekstføring ved salg av varer skjer på leveringstidspunktet. Tjenester inntektsføres etter hvert som de leveres.

SKATT

Skattekostnaden i resultatregnskapet omfatter både periodens betalbare skatt og endring i utsatt skatt. Utsatt skatt er beregnet med 22 % på grunnlag av de midlertidige forskjeller som eksisterer mellom regnskapsmessige og skattemessige verdier, samt ligningsmessig underskudd til fremføring ved utgangen av regnskapsåret. Skatteøkende og skattereduserende midlertidige forskjeller som reverserer eller kan reverseres i samme periode er utlignet og nettoført.

KLASSIFISERING OG VURDERING AV ANLEGGSMIDLER

Anleggsmidler omfatter eiendeler bestemt til varig eie og bruk. Anleggsmidler er vurdert til anskaffelseskost. Varige driftsmidler balanseføres og avskrives over driftsmidlets økonomiske levetid. Avskrivningsperioden for fast eiendom anskaffet etter 2009 er dekomponert i en del som gjelder råbygget og en del som gjelder faste tekniske installasjoner. Varige driftsmidler nedskrives til gjenvinnbart beløp ved verdifall som forventes ikke å være forbigående. Gjenvinnbart beløp er det høyeste av netto salgsverdi og verdi i bruk. Verdi i bruk er nåverdi av fremtidige kontantstrømmer knyttet til eiendelen. Nedskrivningen reverseres når grunnlaget for nedskrivningen ikke lenger er til stede.

KLASSIFISERING OG VURDERING AV OMLØPSMIDLER

Omløpsmidler og kortsiktig gjeld omfatter normalt poster som forfaller til betaling innen ett år etter balansedagen, samt poster som knytter seg til varekretsløpet. Omløpsmidler vurderes til laveste verdi av anskaffelseskost og virkelig verdi.

FORDRINGER

Kundefordringer og andre fordringer opptøres til pålydende etter fradrag for avsetning til forventet tap. Avsetning til tap gjøres på grunnlag av en individuell vurdering av de enkelte fordringene.

Note 1 Lønnskostnader og antall årsverk

LØNNSKOSTNADER

	2024	2023
Lønninger	2 125 322	1 697 546
Arbeidsgiveravgift	289 355	263 788
Pensjonskostnader	94 734	76 542
Andre ytelser	-22 566	53 433
Sum	2 486 845	2 091 308

Selskapet har i 2024 sysselsatt 3 årsverk.

PENSJONSFORPLIKTELSER

Selskapet er pliktig til å ha tjenestepensjonsordning etter lov om obligatorisk tjenestepensjon og har etablert ordningen.



Note 2 Anleggsmidler

	Driftsløsøre, inventar ol.
Anskaffelseskost pr. 01.01.2024	937 138
Anskaffelseskost 31.12.2024	937 138
Av- og nedskrivninger pr. 01.01.2024	356 475
Årets ordinære avskrivninger	139 359
Av- og nedskrivninger pr. 31.12.2024	495 834
Bokført verdi 31.12.2024	441 304
Økonomisk levetid	0-5 år

Note 3 Skatt

	2024	2023
Årets skattekostnad		
Resultatført skatt på ordinært resultat:		
Betalbar skatt	68 782	13 900
Endring i utsatt skattefordel	1 646	0
Skattekostnad ordinært resultat	70 428	13 900
Skattepliktig inntekt:		
Ordinært resultat før skatt	356 841	36 927
Permanente forskjeller	-1 953	1 261
Endring i midlertidige forskjeller	-42 242	24 995
Skattepliktig inntekt	312 646	63 183
Betalbar skatt i balansen:		
Betalbar skatt på årets resultat	68 782	13 900
Sum betalbar skatt i balansen	68 782	13 900
Beregning av effektiv skattesats		
Resultat før skatt	356 841	36 927
Beregnet skatt av resultat før skatt	78 505	8 124
Skatteeffekt av permanente forskjeller	-430	277
Sum	78 075	8 401
Effektiv skattesats	21,9 %	22,8 %

Skatteeffekten av midlertidige forskjeller som har gitt opphav til utsatt skatt og utsatte skattefordeler, spesifisert på typer av midlertidige forskjeller

	2024	2023	Endring
Varige driftsmidler	-1	-1	0
Fordringer	7 483	-34 758	-42 241
Sum	7 482	-34 759	-42 242
Inngår ikke i beregningen av utsatt skatt	0	34 759	34 759
Grunnlag for utsatt skatt / skattefordel	7 482	0	-7 482
Utsatt skatt / skattefordel (22 %)	1 646	0	-1 646



Note 4 Egenkapital

	Aksjekapital	Overkurs	Annen Innskutt egenkapital	Annen egenkapital	Sum egenkapital
Pr. 31.12.2023	30 000	0	-5 570	588 275	612 705
Årets resultat				286 413	286 413
Pr 31.12.2024	30 000	0	-5 570	874 687	899 117

Note 5 Pantstillelser og garantier

	31.12.2024	31.12.2023
Pantsikret gjeld, pantstillelser og garantier		
Langsiktig gjeld til kredittinstitusjoner	552 590	724 589
Sum	552 590	724 589
Salgspant gjelder bilene.		
Bil	698 393	698 393

Note 6 Bankinnskudd

Innestående midler på skattetrekkskonto (bundne midler) er på kr. 100 198, som dekker forpliktelsen.

Note 7 Aksjonærer

AKSJEKAPITALEN I BLIKKENSLAGER STÅLE BREEN AS PR. 31.12.2024 BESTÅR AV:

	Antall	Pålydende	Bokført
Ordinære aksjer	100	300,0	30 000
Sum	100		30 000

EIERSTRUKTUR

	Ordinære	Eierandel	Stemmeandel
Ståle Breen	100	100,00	100,00
Totalt antall aksjer	100	100,00	100,00

AKSJER EIET AV MEDLEMMER I STYRET OG DAGLIG LEDER:

Navn	Verv styreleder	Ordinære
Ståle Breen		100
Totalt antall aksjer		100