



ÅRSREGNSKAPET FOR REGNSKAPSÅRET 2020 - GENERELL INFORMASJON

Enheten

Organisasjonsnummer: 988 807 648
Organisasjonsform: Aksjeselskap
Foretaksnavn: TENSIO TN AS
Forretningsadresse: Sjøfartsgata 3
7714 STEINKJER

Regnskapsår

Årsregnskapets periode: 01.01.2020 - 31.12.2020

Konsern

Morselskap i konsern: Nei

Regnskapsregler

Regler for små foretak benyttet: Nei
Benyttet ved utarbeidelsen av årsregnskapet til selskapet: Regnskapslovens alminnelige regler

Årsregnskapet fastsatt av kompetent organ

Bekreftet av representant for selskapet: Trygve Hilmar Kvernland
Dato for fastsettelse av årsregnskapet: 22.04.2021

Grunnlag for avgivelse

År 2020: Årsregnskapet er elektronisk innlevert
År 2019: Tall er hentet fra elektronisk innlevert årsregnskap fra 2020

Det er ikke krav til at årsregnskapet m.v. som sendes til Regnskapsregisteret er undertegnet. Kontrollen på at dette er utført ligger hos revisor/enhetens øverste organ. Sikkerheten ivaretas ved at innsender har rolle/rettighet for innsending av årsregnskapet via Altinn, og ved at det bekreftes at årsregnskapet er fastsatt av kompetent organ.

Brønnøysundregistrene, 22.06.2022



Resultatregnskap

Beløp i: NOK	Note	2020	2019
RESULTATREGNSKAP			
Inntekter			
Salgsinntekt	11	4 766 000	9 778 000
Overføringsinntekter	11, 16, 17	767 597 000	805 901 000
Annen driftsinntekt	11	5 623 000	4 833 000
Sum inntekter		777 987 000	820 512 000
Kostnader			
Varekostnad		16 903 000	73 200 000
Overføringskostnader		163 095 000	165 590 000
Lønnskostnad	9, 12	80 714 000	58 649 000
Avskrivning	1, 2	124 831 000	130 967 000
Annen driftskostnad	12, 15	219 556 000	199 873 000
Sum kostnader		605 099 000	628 280 000
Driftsresultat		172 887 000	192 232 000
Finansinntekter og finanskostnader			
Renteinntekt fra foretak i samme konsern	14	48 000	
Annen renteinntekt	14	1 703 000	2 403 000
Annen finansinntekt	14	2 000	7 000
Sum finansinntekter		1 753 000	2 410 000
Rentekostnad til foretak i samme konsern	14	-38 000	10 653 000
Annen rentekostnad	14	128 000	96 000
Annen finanskostnad	14	714 000	101 000
Sum finanskostnader		805 000	10 850 000
Netto finans		948 000	-8 440 000
Ordinært resultat før skattekostnad		173 835 000	183 792 000
Skattekostnad på ordinært resultat	10	38 409 000	40 625 000
Ordinært resultat etter skattekostnad		135 426 000	143 168 000
Årsresultat		135 426 000	143 168 000



Resultatregnskap

Beløp i: NOK	Note	2020	2019
Årsresultat etter minoritetsinteresser		135 426 000	143 168 000
Totalresultat		135 426 000	143 168 000
Overføringer og disponeringer			
Ordinært utbytte		80 861 000	143 168 000
Konsernbidrag		54 565 000	
Sum overføringer og disponeringer		135 426 000	143 168 000



Balanse

Beløp i: NOK	Note	2020	2019
BALANSE - EIENDELER			
Anleggsmidler			
Immaterielle eiendeler			
Software	1	5 146 000	2 031 000
Sum immaterielle eiendeler		5 146 000	2 031 000
Varige driftsmidler			
Tomter, bygninger og annen fast eiendom	2	7 284 000	7 460 000
Maskiner og anlegg	2	2 322 171 000	2 202 744 000
Anlegg under utførelse	2	53 101 000	46 208 000
Driftsløsøre, inventar, verktøy, kontormaskiner o.l.	2	382 781 000	374 628 000
Sum varige driftsmidler		2 765 337 000	2 631 040 000
Finansielle anleggsmidler			
Investeringer i aksjer og andeler		2 483 000	2 483 000
Sum finansielle anleggsmidler		2 483 000	2 483 000
Sum anleggsmidler		2 772 966 000	2 635 554 000
Omløpsmidler			
Varer			
Sum varer	3	23 271 000	25 557 000
Fordringer			
Kundefordringer	4, 5	129 721 000	133 437 000
Andre kortsiktige fordringer	16	38 905 000	7 556 000
Konsernfordring	5		
Sum fordringer		168 626 000	140 994 000
Bankinnskudd, kontanter og lignende			
Bankinnskudd, kontanter o.l.	6	144 910 000	185 618 000
Sum bankinnskudd, kontanter og lignende		144 910 000	185 618 000
Sum omløpsmidler		336 807 000	352 168 000
SUM EIENDELER		3 109 772 000	2 987 723 000



Balanse

Beløp i: NOK	Note	2020	2019
BALANSE - EGENKAPITAL OG GJELD			
Egenkapital			
Innskutt egenkapital			
Aksjekapital (200.100 aksjer á kr 1001)	7, 8	200 300 000	200 300 000
Overkurs	7	1 544 819 000	1 544 819 000
Annen innskutt egenkapital	7	216 754 000	216 754 000
Sum innskutt egenkapital		1 961 873 000	1 961 873 000
Opptjent egenkapital			
Annen egenkapital	7	345 192 000	358 010 000
Sum opptjent egenkapital		345 192 000	358 010 000
Sum egenkapital		2 307 065 000	2 319 883 000
Gjeld			
Langsiktig gjeld			
Pensjonsforpliktelser	9	57 422 000	47 138 000
Utsatt skatt	10	269 205 000	249 802 000
Sum avsetninger for forpliktelser		326 628 000	296 940 000
Annen langsiktig gjeld			
Konserngjeld (langsiktig)	4, 5		
Sum langsiktig gjeld		326 628 000	296 940 000
Kortsiktig gjeld			
Gjeld til kredittinstitusjoner	6		
Leverandørgjeld	5	75 886 000	56 405 000
Betalbar skatt	10		
Skyldige offentlige avgifter		122 865 000	119 180 000
Kortsiktig konserngjeld	5	69 955 000	2 913 000
Annen kortsiktig gjeld		207 372 000	192 403 000
Sum kortsiktig gjeld		476 079 000	370 900 000
Sum gjeld		802 707 000	667 840 000




Balanse

Beløp i: NOK	Note	2020	2019
SUM EGENKAPITAL OG GJELD		3 109 772 000	2 987 723 000



Årsrapport 2020

Tensio TN AS





INNHOILDSFORTEGNELSE

ÅRSBERETNING 2020 TENSIO TN AS	3
REGNSKAPSTALL 2020 TENSIO TN AS	8
RESULTATREGNSKAP	8
BALANSE	9
KONTANTSTRØM	12
NOTER	14





Årsberetning 2020 Tensio TN AS

Virksomhet og eierforhold

Tensio TN AS (TN) er et heleid datterselskap i konsernet Tensio AS (Tensio).

Selskapets virksomhet er innen transport av elektrisk energi. Selskapet har i 2020 arbeidet for å opprettholde og videreutvikle en infrastruktur som sikrer innbyggerne i vårt konsesjonsområde levering av elektrisk energi.

Virksomheten har vært drevet etter forretningsmessige prinsipper innfor rammene av gjeldende energilovgivning, med vekt på langsiktig verdiskapning. TN har som ambisjon å være blant Norges mest effektive nettselskaper samtidig som selskapet opererer med høy leveringsikkerhet.

Selskapets forretningskontor ligger på Steinkjer. Regnskap for Tensio TN og konsern kan hentes ned fra internett på www.tensio.no

Sentrale hendelser i 2020

2020 har vært et år for TN uten ekstreme værforhold eller andre hendelser i nettet.

I 2019 gikk selskapet inn som en del av nettkonsernet Tensio. Mye ressurser har vært lagt ned i året som gikk for å utvikle konsernet i tråd med det som var ambisjonene for nettkonsernet. Alliansen er et viktig virkemiddel for at Tensio TN også i framtiden skal være en konkurransedyktig aktør som leverer pålitelige og relevante tjenester til våre kunder.

Av selskapets totale driftsinntekter på 778 m.kr, kommer 768 m.kr fra monopolvirksomheten. Totalt forbruk i distribusjonsnettet i selskapets konsesjonsområde, var på 2 200 GWh (inkludert nettap) i 2020. Tilsvarende tall i 2019 var 2 216 GWh. Antall nettkunder ved årsskiftet var 88 696. Tilsvarende tall ved utgangen av 2019 var 88 140 nettkunder.

Arbeidsmiljø

Etter styrets oppfatning er arbeidsmiljøet i selskapet godt. Selskapet hadde ved utgangen av året 236 ansatte fordelt på 230,4 årsverk.

Virksomheten er regulert av offentlige forskrifter som fokuserer sterkt på sikkerhet for liv og eiendom. Oppfølging skjer i henhold til TN sine styrende dokumenter og er konkretisert i TN sine spesifikke mål og HMS planer. Selskapets F - verdi i 2020 var 0 (antall skadefraværsdager/million arbeidede timer). Tilsvarende tall for 2019 var 158. Målsettingen for 2020 var 0 skader. Selskapet hadde ingen skader med fravær og 1 skade uten fravær, men med medisinsk behandling i 2020. Tilsvarende tall for 2019 var 3 skader med fravær og 0 skader uten fravær. TN har en 0-visjon for skader med fravær, noe det har vært jobbet målbevisst mot de siste årene med fokus på forebyggende arbeid i organisasjonens HMS arbeid. Selskapet har hatt en positiv utvikling i skadestatistikken de siste årene og forebyggende HMS arbeid vil være et fokusområde i 2021 også.

Sykefraværet i 2020 var på 4,1 %, av dette var 0,4 % korttidssykefravær. Tilsvarende tall for 2019 var på henholdsvis 4,6% og 0,7 %. TN har som mål at sykefraværet skal være lavere enn 4%.



Ytre miljø

TN driver en virksomhet som påvirker det ytre miljø på flere områder. Dette gjelder spesielt selskapets nettanlegg dersom de er etablert i verdifulle miljøarealer, påvirker vilt og/eller representerer hindre for friluftsliv. Det er utarbeidet en egen miljøplan for selskapet som inneholder konkrete tiltak som skal sikre at selskapets virksomhet skal ha en så begrenset påvirkning på det ytre miljø som mulig.

Det er ikke registrert noen alvorlige miljøhendelser i løpet av 2020.

Likestilling

Ved utgangen av 2020 var 26 av selskapets 236 ansatte kvinner. Dette gir en kvinneandel på 11% og trenden har vært svakt økende de siste årene. 2 av 8 i selskapets ledergruppe er kvinner. En lav kvinneandel har sin hovedårsak i en historisk liten kvinneandel i typiske teknologifag på den tiden mange av våre medarbeidere ble rekruttert. Det er et mål for selskapet å øke andelen kvinner innfor alle stillingskategorier.

Diskriminering

TN arbeider for å forhindre diskriminering. Vi skal proaktivt arbeide for å sikre mangfold i vår virksomhet og aldri diskriminere noen på grunnlag av kjønn, seksuell orientering, etnisk eller kulturell bakgrunn, politisk ståsted, funksjonshemming eller alder. Dette er beskrevet i Tensios etiske retningslinjer.

Aktiviteter omfatter blant annet rekruttering, helhetlig livsfasepolitikk, lønns- og arbeidsvilkår, forfremmelse, utviklingsmuligheter og beskyttelse mot trakassering. Som en viktig samfunnsaktør er vår holdning at medarbeidere med ulik bakgrunn og arbeidsevne er en berikelse for arbeidsmiljøet.

Samfunnsansvar

Redegjørelse om samfunnsansvar er gitt i årsberetningen for konsernet. Redegjørelsen for konsernet omfatter også datterselskapene. Redegjørelsen finnes offentlig tilgjengelig sammen med konsernregnskapet for Tensio.

Forsknings- og utviklingsarbeid

I 2020 ble det brukt 6,3 m.kr til aktiviteter relatert til forsknings- og utviklingsarbeid. Selskapet deltok i flere forsknings- og utviklingsprosjekter i året som gikk. Felles for alle prosjektene er at de understøtter selskapets hovedstrategier om økt digitalisering og effektiv drift av nettet.

Korona

Tensio utfører samfunnskritisk virksomhet, og har under pandemien hatt stort fokus på å ivareta forsyningssikkerheten. Tensio har ikke pådratt seg store økonomiske konsekvenser knyttet til pandemien. Det er gjort tilpasninger ifm oppmøtested og tiltak for å redusere smitterisiko. Det har påløpt noe ekstra kostnader, men det er ikke registrert høyere tap på krav som følge av pandemien.

Resultat

Regnskapet for 2020 viser et driftsresultat på 172,8 m.kr mot 192,2 m.kr i 2019. Årsresultatet ble 135,4 m.kr i 2020 mot 143,2 i 2019. Reduksjon i resultat fra 2019 til 2020 skyldes i hovedsak kostnader knyttet til etablering av nytt nettkonsern samt regulatoriske endringer som førte til at aktivitet som tidligere er ført utenfor konsesjonsaktivitet nå inngår i forpliktelsene til et nettselskap og dermed inngår i selskapets overføringsinntekter.



Segmentinformasjon

Selskapets inntekt knyttet til monopolvirksomhet ble på 767,6 m.kr i 2020. Driftsresultatet for monopolvirksomheten ble på 169,7 m.kr.

TN hadde et avkastningsgrunnlag knyttet til monopolvirksomheten ved utgangen av 2020 på 2 650 m.kr, noe som gir selskapet en avkastning for nettvirksomheten på 6,40 %.

Selskapets merinntekt inklusive renter er ved utgangen av 2020 på 51,3 m.kr.

For ytterligere segmentinformasjon om nettvirksomheten vises det til note 17 i årsregnskapet.

Balanse, likviditet og investeringer

Selskapets egenkapital er på 2 307,1 m.kr pr 31.12.2020. Selskapets totalkapital er på 3 109,8 m.kr.

Egenkapitalen tilfredsstiller aksjelovens krav for forsvarlig egenkapital.

Kontantstrømmen fra operasjonelle aktiviteter viser en likviditetstilførsel på 364,8 m.kr. Netto kontantstrøm til investeringsaktiviteter er – 262,3 m.kr og til finansieringsaktiviteter -143,2 m.kr. Selskapets likviditetsmessige situasjon ble redusert med 40,7 m.kr i løpet av 2020. Beholdning av kontanter og kontantekvivalenter ved årsskiftet var 144,9 m.kr.

Finansiell og markedsmessig risiko

Nettselskapet har gjennom sin enerett til å transportere energi i sitt markedsområde en stabil kundemasse og lav risiko for kundefrafall. Inntektene i monopolvirksomheten er regulert av NVE's inntektsrammemodell, hvor selskapets driftskostnader sammenlignes med utviklingen i bransjen. Av inntektsrammereguleringen følger også en eksponering mot utviklingen i 5 års swap-renter. TN framtidige resultater er avhengig av at selskapet holder tritt med bransjenes effektivitetsutvikling og kommende endringer i reguleringsregimet.

TN opererer med lav kredittrisiko. Nærmere 90% av inntektene faktureres kraftleverandørene og fordringene er sikret med garantier fra dem. Nettkundene kan kobles fra dersom de ikke gjør opp for seg. Det bidrar sterkt til å redusere risikoen for tap på fordringer.

TN har i svært liten grad langsiktig gjeld. Dette betyr at selskapet har lav refinansieringsrisiko, og renterisikoen knyttet til rentebærende gjeld er minimal.

Disponering av årets resultat:

Årets resultat	135,4 m.kr
----------------	------------

Styret foreslår følgende disponering:

Avsatt til utbytte	80,9 m.kr
Overført til annen egenkapital	54,5 m.kr
Totalt disponert	

Egenkapital og likviditet etter utbytte anses som forsvarlig.



Framtidig utvikling

Tensio TN AS står ovenfor store endringer i årene som kommer. Ny teknologi og nye krav vil utfordre selskapets kjerneprodukter og endre selskapets konkurransebilde. Teknologiskiftet vil føre til økt digitalisering, noe som gir grunnlag for automatisering og forenkling i drift og overvåking av nettet.

Våre kunder vil få tilgang på produkter og tjenester som gjør dem i stand til å styre eget forbruk på en annen måte enn tidligere. Det som har vært en «enkel» nedstrøms aktivitet er i ferd med å endre seg til å bli et flerveis system av kilder, forbrukere og digital informasjon.


I sum så betyr dette at TN har behov for kompetanse som selskapet ikke har i tilstrekkelig grad i dag. Det betyr også at vi blir en del av et energisystem med klare stordriftsfordeler. Skal TN bli en del av det grønne skiftet og framstå som relevant for våre kunder må det skje i samarbeid med andre. Selskapet bygger derfor sin strategi og arbeid på den plattformen og samarbeidet som er etablert via nettkonsernet Tensio.

Med bakgrunn i dette er styret er av den oppfatning at selskapet er godt rustet til å møte de krav og endringer som vil komme, og ivareta kundene på en effektiv og god måte i årene som kommer.


Fortsatt drift

Årsregnskapet gir et korrekt bilde av foretakets virksomhet og dets stilling pr 31.12.2020. Styret bekrefter at forutsetningen om fortsatt drift er tilstede, og at regnskapet er utarbeidet på grunnlag av forutsetningen om fortsatt drift.

Steinkjer den 12.april 2021



Tore Lie
Styremedlem


Bergt Trygve Eidem
Styremedlem


Bjørn Rune Stubbe
Styremedlem




Ole Anders Bardal
Styremedlem




Thor Haltbrekken
Styremedlem



Dina Elverum Aune
Styremedlem



Arne Helge Haugen
Adm. Direktør Tensio TN AS



Trygve Kvernland
Styreleder





Tensio TN AS

Resultatregnskap

RESULTATREGNSKAP	Note	2020	2019
Salgsinntekt	11	4 766	9 778
Overføringsinntekter	11, 16, 17	767 597	805 901
Annen driftsinntekt	11	5 623	4 833
Sum driftsinntekt		777 987	820 512
Varekostnad		16 903	73 200
Overføringskostnader		163 095	165 590
Lønnskostnad	9, 12	80 714	58 649
Avskrivning	1, 2	124 831	130 967
Annen driftskostnad	12, 15	219 556	199 873
Sum driftskostnad		605 099	628 280
Driftsresultat		172 887	192 232
Renteinntekt fra foretak i samme konsern	14	48	0
Annen renteinntekt	14	1 703	2 403
Annen finansinntekt	14	2	7
Rentekostnad til foretak i samme konsern	14	38	-10 653
Annen rentekostnad	14	-128	-96
Annen finanskostnad	14	-714	-101
Ordinært resultat før skattekostnad		173 835	183 792
Skattekostnad på ordinært resultat	10	38 409	40 625
Årsresultat		135 426	143 168
Overføringer:			
Avsatt konsernbidrag		54 565	0
Ordinært utbytte		80 861	143 168
Sum overføringer	7	135 426	143 168



Tensio TN AS

Balanse pr 31. desember

EIENDELER	Note	2020	2019
Anleggsmidler			
<i>Immaterielle eiendeler</i>			
Software	1	5 146	2 031
Sum immaterielle eiendeler		5 146	2 031
<i>Varige driftsmidler</i>			
Tomter, bygninger og annen fast eiendom	2	7 284	7 460
Maskiner og anlegg	2	2 322 171	2 202 744
Anlegg under utførelse	2	53 101	46 208
Driftsløsøre, inventar, verktøy, kontormaskiner o.l.	2	382 781	374 628
Sum varige driftsmidler		2 765 337	2 631 040
<i>Finansielle anleggsmidler</i>			
Investeringer i aksjer og andeler		2 483	2 483
Sum finansielle anleggsmidler		2 483	2 483
Sum anleggsmidler		2 772 966	2 635 554
Omløpsmidler			
Varer	3	23 271	25 557
<i>Fordringer</i>			
Kundefordringer	4, 5	129 721	133 437
Andre kortsiktige fordringer	5	38 905	7 556
Sum fordringer		168 626	140 993
Bankinnskudd, kontanter o.l.	6	144 910	185 618
Sum omløpsmidler		336 807	352 168
SUM EIENDELER		3 109 772	2 987 722

**Tensio TN AS****Balanse pr 31. desember**

EGENKAPITAL OG GJELD	Note	2020	2019
Egenkapital			
<i>Innskutt egenkapital</i>			
Aksjekapital (200.100 aksjer á kr 1.001)	7, 8	200 300	200 300
Overkurs	7	1 544 819	1 544 819
Annen innskutt egenkapital	7	216 754	216 754
Sum innskutt egenkapital		1 961 873	1 961 873
<i>Opptjent egenkapital</i>			
Annen egenkapital	7	345 192	358 009
Sum opptjent egenkapital		345 192	358 009
Sum egenkapital		2 307 065	2 319 882
Gjeld			
<i>Avsetning for forpliktelser</i>			
Pensjonsforpliktelser	9	57 422	47 138
Utsatt skatt	10	269 205	249 802
Sum avsetning for forpliktelser		326 628	296 940
<i>Kortsiktig gjeld</i>			
Leverandørgjeld	5	75 886	56 405
Skyldige offentlige avgifter		122 865	119 180
Konserngjeld kortsiktig	5	69 955	2 913
Skyldig utbytte		80 861	143 168
Annen kortsiktig gjeld		126 511	49 235
Sum kortsiktig gjeld		476 078	370 900
Sum gjeld		802 706	667 840
SUM EGENKAPITAL OG GJELD		3 109 772	2 987 722



Tensio TN AS

Balanse pr 31. desember

Steinkjer den 12.april 2021

Tore Lie
Styremedlem

Bergt Trygve Eidem
Styremedlem

Bjørn Rune Stubbe
Styremedlem

Ole Anders Bardal
Styremedlem

Thor Haltbrekken
Styremedlem

Dina Elverum Aune
Styremedlem

Arne Helge Haugen
Adm. Direktør Tensio TN AS

Trygve Kvernland
Styreleder



Tensio TN AS

Kontantstrømpoppstilling

KONTANTSTRØMOPPSTILLING	2020	2019
Kontantstrømmer fra operasjonelle aktiviteter		
Resultat før skattekostnad	173 835	183 792
-/+ Gevinst/tap ved salg av anleggsmidler	57	487
+ Ordinære avskrivninger	124 831	130 967
+/- Endring i varelager/prosjekt i arbeid	2 286	-8 390
+/- Endring i kundefordringer	3 716	99 954
+/- Endring i leverandørgjeld	19 481	-17 202
+/- Forskjell mellom kostn.ført pensj. og inn-/utbet. i pensj.ordn.	-6 148	-38 390
+/- Endring i andre tidsavgrensingsposter	46 700	20 967
= Netto kontantstrøm fra operasjonelle aktiviteter	364 757	372 185
Kontantstrømmer fra investeringsaktiviteter		
+ Innbetalinger ved salg av varige driftsmidler	356	202
- Utbetalinger ved kjøp av varige driftsmidler	-262 654	-297 602
= Netto kontantstrøm fra investeringsaktiviteter	-262 299	-297 400
Kontantstrømmer fra finansieringsaktiviteter		
+ Innbetalinger ved opptak av ny kortsiktig konserngjeld		
+/- Netto endring i kassekreditt	0	125 832
- Utbetaling av utbytte	-143 168	-15 000
+ Innbetaling av konsernbidrag	0	65 212
- Utbetaling av konsernbidrag	0	-65 212
= Netto kontantstrøm fra finansieringsaktiviteter	-143 168	110 833
= Netto endring i kontanter og kontantekvivalenter	-40 709	185 618
+ Beholdning av kontanter og kontantekvivalenter ved periodens begynnelse	185 618	0
= Beholdning av kontanter og kontantekvivalenter ved periodens slutt	144 910	185 618





Noter

Regnskapsprinsipper

Årsregnskapet, som er utarbeidet av selskapets styre og ledelse, må leses i sammenheng med årsberetningen og revisjonsberetningen.

Årsregnskapet består av resultatregnskap, balanse, kontantstrømoppstilling og noteopplysninger, og er avlagt i samsvar med aksjelov, regnskapslov og god regnskapsskikk i Norge, gjeldende pr. 31. desember 2020. IAS 19 er benyttet for regnskapsføring av pensjoner.

Hovedregel for vurdering og klassifisering av eiendeler og gjeld

Eiendeler bestemt til varig eie eller bruk er klassifisert som anleggsmidler. Andre eiendeler er klassifisert som omløpsmidler. Fordringer som skal tilbakebetales innen et år er klassifisert som omløpsmidler. Ved klassifisering av kortsiktig og langsiktig gjeld er tilsvarende kriterier lagt til grunn.

Anleggsmidler vurderes til anskaffelseskost, men nedskrives til virkelig verdi når verdifallet forventes å ikke være forbigående. Anleggsmidler med begrenset økonomisk levetid avskrives planmessig fra det tidspunkt anleggsmidlet blir satt i drift. Langsiktig lån balanseføres til nominelt mottatt beløp på etableringstidspunktet.

Omløpsmidler vurderes til laveste av anskaffelseskost og virkelig verdi. Kortsiktig gjeld balanseføres til nominelt mottatt beløp på etableringstidspunktet. Kortsiktig gjeld oppskrives ikke til virkelig verdi som følge av rentendring.

Varige driftsmidler

Varige driftsmidler balanseføres og avskrives over driftsmidlets forventede levetid. Direkte vedlikehold av driftsmidler kostnadsføres løpende under driftskostnader. Påkostninger eller forbedringer tillegges driftsmidlets kostpris og avskrives i takt med driftsmidlet. Skillet mellom vedlikehold og påkostning/forbedring regnes i forhold til driftsmidlets stand ved kjøp av driftsmiddelet. Leide (leasede) driftsmidler balanseføres som driftsmidler hvis leiekontrakten anses som finansiell. Operasjonelle leieavtaler kostnadsføres løpende.

Nedskrivning av anleggsmidler

Ved indikasjon på at balanseført verdi av et anleggsmiddel er høyere enn virkelig verdi, foretas det test for verdifall. Testen foretas for det laveste nivået av anleggsmidler som har selvstendige kontantstrømmer. Hvis balanseført verdi er høyere enn både salgsverdi og gjenvinnbart beløp, foretas det nedskrivning til det høyeste av salgsverdi og gjenvinnbart beløp. Gjenvinnbart beløp er nåverdien av de fremtidige kontantstrømmene som eiendelen vil generere. Tidligere nedskrivninger reverseres hvis forutsetningene for nedskrivningen ikke lenger er tilstede (med unntak blant annet for nedskrivning av goodwill).



Varelager

Varer vurderes til det laveste av anskaffelseskost (etter FIFO-prinsippet) og virkelig verdi. Kostpris for innkjøpte handelsvarer er historisk anskaffelseskost. Virkelig verdi er estimert salgspris fratrukket kostnader for ferdigstillelse og salg.

Fordringer

Kundefordringer og andre fordringer oppføres i balansen til pålydende etter fradrag for avsetning for forventet tap. Avsetning til tap gjøres i utgangspunktet på grunnlag av individuelle vurderinger av de enkelte fordringene. For mindre kundefordringer gjøres en uspesifisert avsetning for å dekke antatt tap.

Utenlandsk valuta

Fordringer og gjeld i utenlandsk valuta vurderes etter kursen ved regnskapsårets slutt. Kursgevinster og kurstap knyttet til varesalg og varekjøp i utenlandsk valuta føres som salgsinntekter og varekostnad.

Pensjoner

I desember 2014 ble det besluttet å gå over til en generell innskuddsbasert pensjonsordning for alle ansatte i konsernet fra 1.1.2015. Da beslutningen ble gjort i 2014, ble effekten ved overgangen tatt inn i regnskapet for 2014. De bokførte pensjonsforpliktelsene i balansen pr 31.12.2020 består dermed av oppsatte rettigheter. I tillegg består pensjonsforpliktelsen i balansen av aktuareregnet forpliktelse knyttet til kompensasjonsordning for rett til AFP.

Innskuddsbaserte pensjonsordninger

En innskuddsbasert pensjonsordning er en ordning hvor det betales faste innskudd til et fond, og hvor konsernet ikke har noen juridisk eller underforstått plikt til å betale ytterligere innskudd. Det innregnes derfor ingen ytterligere forpliktelser i regnskapet knyttet til den innskuddsbaserte pensjonsordningen. Pliktig innskudd innregnes som personalkostnader i resultatet når de påløper.

Ytelsesbasert pensjonsordning

Selskapets pensjonsansvar i forhold til den tidligere tjenstepensjonsordningen er dekket gjennom pensjonsordningen i livselskap.

Fra 1.1.2014 har konsernet benyttet mulighetene i NRS 6 til å anvende IAS 19R i forbindelse med regnskapsføring av pensjonsytelser til ansatte. Konsernet anvendte tidligere NRS 6. Selskapet følger konsernets prinsipper.

Aktuarielle gevinster og tap i perioden skal etter IAS 19 innregnes i andre inntekter og kostnader. I regnskaper avlagt etter god regnskapsskikk, innregnes slike aktuarielle gevinster og tap med endelig virkning direkte i annen egenkapital.

Selskapets ytelsesbaserte pensjonsordning gir hver ansatt rett til fremtidige pensjonsytelser. Selskapets netto forpliktelse i forbindelse med den ytelsesbaserte pensjonsordning er beregnet som den fremtidige ytelsen den ansatte har opptjent rettigheter til i denne og tidligere perioder; denne ytelsen er deretter neddiskontert og fratrukket virkelig verdi av pensjonsmidlene for å beregne nåverdien. Kostnaden knyttet til ytelsesbaserte pensjonsordninger blir beregnet med bakgrunn i



aktuarmessige beregninger. De aktuarmessige beregningene blir gjort på grunnlag av en rekke forutsetninger om diskonteringsrente, avkastning, forventet lønnsvekst, dødelighet og forventet økning i pensjon. Beregningene er foretatt av godkjent aktuar som har benyttet et rammeverk godkjent og alminnelig brukt i Norge for denne type beregninger.

I motsetning til NRS 6, beregnes periodens netto rentekostnad i hht IAS 19 ved å anvende diskonteringsrenten både for forpliktelsen og avkastning av midlene ved periodens begynnelse. Endringer i netto pensjonsforpliktelse som følge av premieinnbetalinger og utbetaling av pensjoner hensyntas.

Netto pensjonsforpliktelser på underfinansierte ordninger er balanseført som langsiktig rentefri gjeld. Ved beregning av pensjonsforpliktelse er det tatt hensyn til arbeidsgiveravgift.

Netto pensjonskostnad er beregnet som brutto pensjonskostnad fratrukket estimert avkastning på pensjonsmidlene. Netto pensjonskostnad er klassifisert som ordinær driftskostnad, og er presentert sammen med lønnskostnader. Dette vedrører også renteelementet av pensjonsforpliktelsene.

I forbindelse med at konsernet endret sine pensjonsordninger ble det opprettet kompensasjonsordning for ansatte som mistet retten til AFP. Forpliktelse knyttet til kompensasjonsordningen framkommer på det tidspunkt rettigheten til AFP blir trukket på. Fra og med 2017 er denne forpliktelsen aktuarberegnet og framkommer som en pensjonsforpliktelse sammen med den ytelsesbaserte ordningen. Det er benyttet samme prinsipper for regnskapsføring av denne kompensasjonsordningen som den andre ytelsesplanen.

Konsernets pensjonsordninger tilfredsstiller kravene i lov om obligatorisk tjenstepensjon.

Arbeidsgiveravgift er inkludert i tallene.

Skatt

Skattekostnaden i resultatregnskapet omfatter både periodens betalbare skatt og endring i utsatt skatt. Utsatt skatt beregnes med aktuell skattesats på grunnlag av de midlertidige forskjeller som eksisterer mellom regnskapsmessig og skattemessige verdier, samt eventuell ligningsmessig underskudd til fremføring ved utgangen av regnskapsåret. Skatteøkende og skattereduserende midlertidige forskjeller som reverserer eller kan reversere i samme periode er utlignet. Oppføring av utsatt skattefordel på netto skattereduserende forskjeller som ikke er utlignet og underskudd til fremføring, begrunnes med antatt fremtidig inntjening. Utsatt skatt og skattefordel som kan balanseføres oppføres netto i balansen.

Kontantstrømoppstilling

Kontantstrømoppstillingen utarbeides etter den indirekte metoden. Kontanter og kontantekvivalenter omfatter kontanter, bankinnskudd og andre kortsiktige likvide plasseringer som umiddelbart og med uvesentlig kursrisiko kan konverteres til kjente kontantbeløp og med forfallsdato kortere enn tre måneder fra anskaffelsesdato.

Mer-/mindreinntekt vedrørende nettvirksomhet

Nettvirksomheten reguleres av Norges Vassdrags- og Energidirektorat (NVE). Inntektsrammen for 2020 er fastsatt på grunnlag av indeksregulerte kostnader, investeringer, bokførte anleggsmidler og effektivitetsmålinger basert på tallmaterialet for 2018.

Dersom den faktiske inntekten overstiger inntektsrammen (merinntekt), skal denne merinntekten tilbakeføres kundene i sin helhet. Tilbakeføring av merinntekt skjer ved en reduksjon i nett-tariffene. Dersom den faktiske inntekten er lavere enn inntektsrammen (mindreinntekt), kan denne mindreinntekten kreves innbetalt fra kundene gjennom økning av de fremtidige overføringstariffene.

Mer-/mindreinntekt i regnskapsåret skal renteberegnes ved et gjennomsnitt av saldo 1.1 og 31.12 med en rente som årlig fastsettes av NVE. Rente knyttet til mer-/mindreinntekt er klassifisert som rentekostnader/renteinntekter.

Anleggstilskudd

Anleggstilskudd til investeringer fra det offentlige og fra private går til fradrag på aktiverte verdier. Anleggstilskuddet periodiseres dermed over investeringens økonomiske levetid i form av reduserte avskrivninger.





Tensio TN AS

Noter til Årsregnskapet 2020

Note 1 Immaterielle eiendeler

Immaterielle eiendeler	IT-software	Sum
Anskaffelseskost 01.01.	4 067	4 067
Tilgang	3 895	3 895
Anskaffelseskost 31.12.	7 962	7 962
Akkumulerte avskrivninger 31.12.	2 817	2 817
Balanseført verdi 31.12.	5 146	5 146
Årets avskrivninger	780	780
Forventet økonomisk levetid	3 år	
Avskrivningsplan	Lineær	



Note 2 Varige driftsmidler

Varige driftsmidler	Transport- midler	Inventar og utstyr	Regionalnett	Distribusjons- nett	Tomter og bygninger	Sum
Anskaffelseskost 01.01.	46 147	568 191	1 213 676	3 286 120	9 661	5 123 795
Tilgang	14 164	28 477	84 204	117 669	89	244 603
Avgang	2 080	-7 265	0	420	0	-4 765
Anskaffelseskost 31.12.	58 231	603 933	1 297 880	3 403 369	9 750	5 373 163
Akkumulerte avskrivninger 31.12.	26 548	252 835	632 147	1 746 930	2 466	2 660 926
Balansført verdi 31.12.	31 683	351 098	665 733	1 656 438	7 284	2 712 236

Årets avskrivninger	5 303	36 178	22 943	59 362	265	124 051
---------------------	-------	--------	--------	--------	-----	---------

Forventet økonomisk levetid	5-8 år	3-15 år	25-60 år	25-50 år	25-40 år
Avskrivningsplan	Lineær	Lineær	Lineær	Lineær	Lineær

Anlegg under utførelse

	2020	2019
Fosdalen Transform.		7 107
Tunnsjø kvv 66-22kV transform		3 051
Reinvestering HS Østerås		2 943
ADMS		4 716
Sutterø Trafo	35 540	10 410
Oppgradering Fosdalen Trafo		7 106
Andre prosjekter	17 561	10 875
Sum	53 101	46 208

Andre prosjekter består av flere mindre prosjekter som avsluttes neste år.

Årlig leie av ikke balanserte driftsmidler

Driftsmiddel	Leieperiode	Årlig leie
Maskiner	5-7 år	2 730
Bygninger	1-5 år	12 303

Note 3 Varer

	2020	2019
Innkjøpte ferdigvarer	23 271	25 557
Sum	23 271	25 557

Varebeholdning vurdert til anskaffelseskost	23 271	25 557
Sum	23 271	25 557



Note 4 Fordringer og gjeld

Kundefordringer	2020	2019
Kundefordringer til pålydende	135 232	138 720
Avsetning til tap på kundefordringer	-5 511	-5 282
Kundefordringer i balansen	129 721	133 437

Eiendelene er i tillegg stillet som sikkerhet for :

Ubenyttet kassekreditt	0	0
Sum	0	0

Note 5 Mellomværende med selskap i samme konsern m.v.

	Kundefordringer		Andre fordringer	
	2020	2019	2020	2019
Foretak i samme konsern	1 822	0	48	0
Sum	1 822	0	48	0

	Kortsiktig konserngjeld		Leverandørgjeld	
	2020	2019	2020	2019
Foretak i samme konsern	69 955	2 913	25 549	0
Sum	69 955	2 913	25 549	0

Note 6 Bundne bankinnskudd, trekkrettigheter

Bundne bankinnskudd

Selskapet har en konserngaranti som dekker de ansattes skatteforpliktelser, og har av den grunn ingen bundne bankinnskudd.

Trekkrettigheter	2020	2019
Ubenyttet kassekreditt	0	0



Note 7 Egenkapital

Endring i egenkapital	Aksjekapital	Overkurs	Annen innskutt	Annen egenkapital	Sum
Egenkapital 01.01.19	200 100	300 019	216 754	370 774	1 087 647
Resultat 2019				143 168	143 168
Gjeldskonvertering/Debitorskifte	200	1 244 800			1 245 000
Estimatavvik ført mot EK				2 236	2 236
Utbetalt utbytte				-15 000	-15 000
Avsatt utbytte				-143 168	-143 168
Egenkapital 31.12.2019	200 300	1 544 819	216 754	358 009	2 319 882
Resultat 2020				135 426	135 426
Estimatavvik ført mot EK				-12 817	-12 817
Avgitt konsernbidrag				-54 565	-54 565
Avsatt utbytte				-80 861	-80 861
Egenkapital 31.12.2020	200 300	1 544 819	216 754	345 192	2 307 065

Note 8 Aksjekapital og aksjonærinformasjon

Aksjekapitalen på kr 200 300 100 består av 200 100 aksjer á kr 1 001. Alle aksjer har like rettigheter.

Oversikt over aksjonærer 31.12	Antall aksjer	Eierandel
Tensio AS	200 100	100 %

Morselskapet Tensio AS har forretningskontor i Stjørdal (Kjøpmannsgata 7, 7500 Stjørdal) hvor en kan få konsernregnskapet utlevert.



Note 9 Pensjoner

I desember 2014 ble det besluttet å gå over til en generell innskuddsbasert pensjonsordning for alle ansatte i selskapet fra 1.1.2015. De bokførte ytelsene består dermed av oppsatte rettigheter. I tillegg består pensjonsforpliktelse i balansen av forpliktelse knyttet til overgangsordning AFP.

Innskuddsplaner

Selskapets pensjonsordning for ansatte er en innskuddsordning. Innskuddssatsen er 7 % for pensjongsivende lønn opp til 7,1 ganger folketrygdens grunnbeløp (G) og 20 % for pensjongsivende lønn mellom 7,1G og 12 G. Innskuddsplanen omfatter foruten sparing til alderspensjon også risikodekningen.

I tillegg til den tidligere tjenstepensjonsordningen kommer ytelse i form av avtalefestet pensjon (AFP) til aldersgruppen fra 62 til 66 år som er inkludert i selskapets pensjonsordning.

Ytelsesplaner

Selskapets pensjonsansvar i forhold til den tidligere tjenstepensjonsordningen er dekket gjennom pensjonsordningen i livselskap. Denne ordningen gir en definert ytelse i henhold til tariffavtalen i kommunal sektor. Fremtidige premier vil påvirkes av risikomessige over- eller underskudd på nåværende og tidligere ansatte i foretaket og i andre kommuner/foretak som inngår i ordningen.

Premien vil også være påvirket av avkastning, lønnsvekst og utviklingen i folketrygdens grunnbeløp.

I forbindelse med endringen av pensjonsordninger ble det opprettet kompensasjonsordning for ansatte som mistet retten til Selskapet har siden 1.1.2014 benyttet mulighetene i NRS 6 til å anvende IAS 19 i forbindelse med regnskapsføring av pensjonsytelser til ansatte.

Aktuarielle gevinster og tap i perioden skal etter IAS 19 innregnes i andre inntekter og kostnader.

I regnskaper avlagt etter god regnskapsskikk, innregnes slike actuarielle gevinster og tap med endelig virkning direkte i annen egenkapital.

Selskapets pensjonsordninger tilfredsstiller kravene i lov om obligatorisk tjenstepensjon.

Ytelsesbasert pensjonsordning

	2020	2019
Netto verdi av fordelen opptjent gjennom året	646	-15 524
Finanskostnader på netto pensjonsforpliktelser	944	2 173
Arbeidsgiveravgift inkludert i pensjonskostnaden	188	-1 589
Netto pensjonskostnader (kostnad(+)/inntekt(-))	1 778	-14 940

I 2019 hadde selskapet en planendring som har medført en positiv pensjonskostnad. Av pensjonskostnad i 2019 på 14.940 utgjorde planendringen 16.064.

	2020	2019
Føres over EK kostnad(+)/inntekt(-)	16 432	-2 867

Endring i netto pensjonsforpliktelse

Netto pensjonsforpliktelse pr 1.1.	-47 138	-88 395
Netto pensjonskostnad	-1 778	14 940
Innbetalt til ordningen	7 926	23 449
Estimatavvik ført mot EK	-16 432	2 867
Netto pensjonsforpliktelse pr 31.12.	-57 423	-47 138



Økonomisk forutsetninger	31.12.2020	31.12.2019
Diskonteringsrente	1,70 %	2,30 %
Forventet avkastning på pensjonsmidler	1,70 %	2,30 %
Forventet økning i lønnskostnader	2,25 %	2,25 %
Forventet G-regulering	1,23 %	1,23 %
Forventet økning pensjonskostnader	2,00 %	2,00 %

Aktuarielle forutsetninger (betegnelsen på tabellene som er benyttet):

Uførhet	KU	KU
Dødelighet	K2013BE	K2013BE

Antall ansatte omfattet av ordningen

Aktive	2	1
Pensjonister	60	55
Totalt	62	56

I tillegg kommer oppsatte rettigheter for 201 personer.

Resultatførte pensjonskostnader	2020	2019
Ytelsesbaserte ordninger	1 778	-14 940
Innskuddsbaserte ordninger	12 572	11 568
Sum pensjonskostnad alle ordninger	14 350	-3 372



Note 10 Skatt

Beregning av utsatt skatt/utsatt skattefordel	2020	2019
Midlertidige forskjeller		
Driftsmidler	1 336 546	1 217 618
Utestående fordringer	-4 085	-3 589
Gevinst- og tapskonto	-78	42
Pensjonsforpliktelser	-57 423	-47 138
Mer-/mindreinntekt	-51 299	-2 924
Netto midlertidige forskjeller	1 223 661	1 164 010
Underskudd til fremføring	0	-28 548
Grunnlag for utsatt skatt	1 223 661	1 135 462
Utsatt skatt/skattefordel i balansen	269 205	249 802
Utsatt skatt i balansen	269 205	249 802

Grunnlag for skattekostnad, endring i utsatt skatt og betalbar skatt	2020	2019
Resultat før skattekostnad	173 835	183 792
Permanente forskjeller	752	865
Grunnlag for årets skattekostnad	174 587	184 657
Endring i midlertidige resultatforskjeller	-59 705	-216 072
Estimatavvik ført mot egenkapital	-16 432	2 867
Grunnlag for betalbar skatt i resultatregnskapet	98 449	-28 548
Fremførbart underskudd	-28 494	0
+/- Mottatt/avgitt konsernbidrag	-69 955	0
Skattepliktig inntekt (grunnlag for betalbar skatt i balansen)	0	-28 548

Fordeling av skattekostnaden	2020	2019
Skattekostnad på årets resultat	15 390	0
Endring i utsatt skatt/skattefordel	19 404	41 255
Skatteeffekt estimatavvik ført mot egenkapitalen	3 615	-631
Skattekostnad på årets resultat	38 409	40 625

Avstemming av årets skattekostnad	2020	2019
Regnskapsmessig resultat før skattekostnad	173 835	183 792
Beregnet skatt 22%	38 244	40 434
Skattekostnad i resultatregnskapet	38 409	40 625
Differanse	165	190

Differansen består av følgende:		
22% av permanente forskjeller	165	190
Sum forklart differanse	165	190



Note 11 Driftsinntekter

Fordeling på virksomhetsområder	2020	2019
Overføringsinntekter	767 597	805 901
Annen virksomhet	10 390	14 611
Sum	777 987	820 512

Geografisk fordeling	2020	2019
Norge	777 987	820 512
Sum	777 987	820 512

Note 12 Lønnskostnader, antall ansatte, godtgjørelser, lån til ansatte mm.

Lønnskostnader	2020	2019
Lønninger	155 745	157 312
Aktiverte timer	-113 503	-120 586
Arbeidsgiveravgift	19 923	23 284
Pensjonskostnader	13 612	-5 866
Andre ytelser	4 937	4 506
Sum	80 714	58 649

Sysselsatte årsverk	236	245
---------------------	-----	-----

Ytelser til ledende personer	Daglig leder	Styret
Lønn/styrehonorar	1 579	0
Pensjonsutgifter	137	0
Annen godtgjørelse	14	0

Ved oppsigelse fra arbeidsgivers side, har daglig leder rett til etterlønn i 6 måneder utover oppsigelsestiden på 6 måneder. Det er ikke inngått avtale om sluttvederlag med leder av styret.

Verken daglig leder eller leder av styret har avtale om bonus eller annen resultatbasert avlønning.

Selskapet har ingen forpliktelser knyttet til aksjebaserte godtgjørelse til fordel for ansatte eller tillitsvalgte.

Det er ikke ytet lån til eller stilt garantier til fordel for daglig leder, leder av styret, tillitsvalgte eller andre nærstående parter.

Kostnadsført godtgjørelse til revisor	2020	2019
Lovpålagt revisjon (inkl. teknisk bistand med årsregnskap)	212	168
Andre attestasjonstjenester	31	65
Sum godtgjørelse til revisor	243	233

Revisjonshonoraret er oppgitt eksklusive merverdiavgift.



Note 13 Transaksjoner med nærstående parter

Ytelser til ledende ansatte er omtalt i egen note, og mellomværende med konsernselskaper er omtalt i egen

Selskapets transaksjoner med nærstående parter:

a) Salg av varer og tjenester	2020	2019
- Tilknyttede selskaper og søsterselskap	0	0
- Morselskap	5 081	4 526
b) Kjøp av varer og tjenester		
- Tilknyttede selskaper og søsterselskap	1 752	0
- Morselskap	27 541	7 438

Note 14 Spesifikasjon av finansinntekter og finanskostnader

Finansinntekter	2020	2019
Renteinntekt fra andre foretak i samme konsern	85	0
Annen finansinntekt	1 705	2 410
Sum finansinntekter	1 790	2 410

Finanskostnader	2020	2019
Rentekostnad til andre foretak i samme konsern	0	10 653
Annen finanskostnad	842	197
Sum finanskostnader	842	10 850

Note 15 Annen driftskostnad

Andre driftskostnader	2020	2019
Kostnader eiendom	12 947	13 710
Verktøy, utstyr, materiell	4 211	4 775
Drift og vedlikehold av nett	154 044	133 986
Kontorrekvisita, porto, telefon	3 725	3 699
Transport, reise, diett	11 823	13 268
Salg, reklame, representasjon	40	465
Kontingenter, forsikringer	2 063	4 144
Eiendomsskatt	18 319	16 702
Avgifter	2	2 977
Tap på fordringer inkl. avsetning	2 593	2 097
Andre kostnader	9 790	4 051
Sum annen driftskostnad	219 556	199 873



Note 16 Inntektsramme

Overføring av strøm er et naturlig monopol som reguleres av NVE gjennom årlige inntektsrammer. Rammene setter en øvre begrensning på hvor mye selskapet kan ta betalt for denne tjenesten. Inntektsrammene fastsettes slik at inntekten over tid skal dekke kostnadene ved drift og avskrivning av nettet, samt gi en rimelig avkastning på investert kapital, gitt effektiv drift, utnyttelse og utvikling av nettet.

Nettvirksomhetens tillatte inntekt er lik den årlig inntektsrammen, tillagt kostnader som kan dekkes inn som et tillegg, fratrukket avbruddskostnader (KILE). Dersom de faktiske inntektene er høyere (lavere) enn tillatt inntekt, vil dette gi opphav til en merinntekt (mindreinntekt). Nettvirksomheten skal håndtere mer- og mindreinntekten slik at saldo over tid går mot null. Merinntekt skal tilbakeføres kundene og mindreinntekt kan hentes inn fra kundene i påfølgende år.

Årets mer-/mindreinntekt	D-nett	R-nett	Sum
UB årsregnskap 2019	-8 364	5 440	-2 924
Korreksjoner vedtak mv	3 016	-1 682	1 334
IB 2020	-5 348	3 758	-1 590
Endring 2020	-82 329	32 884	-49 446
UB 2020 før renter	-87 677	36 642	-51 036
Renter Nibor 3mnd + 0,3 %			
Renter saldo	-465	202	-263
UB 2020 Mer-/mindreinntekt	-88 143	36 844	-51 299

Note 17 Segmentinformasjon for nettvirksomheten

Nettselskapets avkastning beregnes som driftsresultatet sett i forhold til avkastningsgrunnlaget. Driftsresultatet er gitt ved tillatt inntekt for eget nett fratrukket samlede kostnader i eget nett. Avkastningsgrunnlaget er gitt ved gjennomsnittet av inngående og utgående saldo for investert nettkapital, tillagt 1 prosent for netto arbeidskapital.

Inntekter, kostnader og driftsmidler henføres i størst mulig grad direkte til de ulike virksomhetsområdene. Felleskostnader og felles driftsmidler er fordelt ut i fra en vurdering av det enkelte virksomhetsområdets ressursbruk.

Driftsresultat	D-nett	R-nett	Sum
Monopolinntekter	549 171	266 801	815 972
Årets merinntekt (+) / mindreinntekt (-)	-79 779	31 404	-48 375
Sum driftsinntekter	469 392	298 205	767 597
Varekostnader	6 778	10 125	16 903
Overføringskostnader	0	163 095	163 095
Lønnskostnader mv	58 439	17 974	76 413
Avskrivning	96 435	28 163	124 598
Annen driftskostnad	171 206	45 660	216 866
Sum driftskostnader	332 858	265 017	597 875
Driftsresultat	136 534	33 188	169 722

Avkastningsgrunnlag	1 993 406	657 017	2 650 423
Avkastning	6,85 %	5,05 %	6,40 %

Tallene er beste estimat for driftsresultat og avkastning for nettvirksomheten. Avvik mellom noten og den endelige rapporteringen til NVE vil kunne forekomme. Tabellen nedenfor angir tall for 2019.

Rapportert 2019	Andre	D-nett	R-nett	Sum
Driftsresultat		160 270	25 938	186 208
Avkastningsgrunnlag		1 901 457	596 606	2 498 063
Avkastning		8,43 %	4,35 %	7,45 %





KPMG AS
Sjøgangen 6
7010 Trondheim

Telephone +47 45 40 40 63
Fax +47 73 80 21 20
Internet www.kpmg.no
Enterprise 935 174 627 MVA

Til generalforsamlingen i Tensio TN AS

Uavhengig revisors beretning

Uttalelse om revisjonen av årsregnskapet

Konklusjon

Vi har revidert Tensio TN AS' årsregnskap som viser et overskudd på TNOK 135 426. Årsregnskapet består av balanse per 31. desember 2020, resultatregnskap og kontantstrømpoppstilling for regnskapsåret avsluttet per denne datoen og noteopplysninger til årsregnskapet, herunder et sammendrag av viktige regnskapsprinsipper.

Etter vår mening er det medfølgende årsregnskapet avgitt i samsvar med lov og forskrifter og gir et rettviseende bilde av selskapets finansielle stilling per 31. desember 2020, og av dets resultater og kontantstrømmer for regnskapsåret avsluttet per denne datoen i samsvar med regnskapslovens regler og god regnskapsskikk i Norge.

Grunnlag for konklusjonen

Vi har gjennomført revisjonen i samsvar med lov, forskrift og god revisjonsskikk i Norge, herunder de internasjonale revisjonsstandardene International Standards on Auditing (ISA-ene). Våre oppgaver og plikter i henhold til disse standardene er beskrevet i Revisors oppgaver og plikter ved revisjon av årsregnskapet. Vi er uavhengige av selskapet slik det kreves i lov og forskrift, og har overholdt våre øvrige etiske forpliktelser i samsvar med disse kravene. Etter vår oppfatning er innhentet revisjonsbevis tilstrekkelig og hensiktsmessig som grunnlag for vår konklusjon.

Øvrig informasjon

Ledelsen er ansvarlig for øvrig informasjon. Øvrig informasjon omfatter informasjon i årsrapporten bortsett fra årsregnskapet og den tilhørende revisjonsberetningen.

Vår uttalelse om revisjonen av årsregnskapet dekker ikke øvrig informasjon, og vi attesterer ikke den øvrige informasjonen.

I forbindelse med revisjonen av årsregnskapet er det vår oppgave å lese øvrig informasjon med det formål å vurdere hvorvidt det foreligger vesentlig inkonsistens mellom øvrig informasjon og årsregnskapet, kunnskap vi har opparbeidet oss under revisjonen, eller hvorvidt den tilsynelatende inneholder vesentlig feilinformasjon.

Dersom vi konkluderer med at den øvrige informasjonen inneholder vesentlig feilinformasjon er vi pålagt å rapportere det. Vi har ingenting å rapportere i så henseende.

Styrets og daglig leders ansvar for årsregnskapet

Styret og daglig leder (ledelsen) er ansvarlig for å utarbeide årsregnskapet i samsvar med lov og forskrifter, herunder for at det gir et rettviseende bilde i samsvar med regnskapslovens regler og god regnskapsskikk i Norge. Ledelsen er også ansvarlig for slik internkontroll som den finner nødvendig for

KPMG AS is a Norwegian limited liability company and member firm of the KPMG network of independent member firms affiliated with KPMG International Cooperative ("KPMG International"), a Swiss entity

Statsautoriserte revisorer - medlemmer av Den norske Revisorforening

Offices in

Oslo	Filverum	Mo i Rana	Stord
Aha	Hinnenes	Molde	Straume
Arendal	Hamar	Skien	Tromsø
Bergen	Haugesund	Sandefjord	Trondheim
Bodo	Knarvik	Sandnessjøen	Tynset
Drammen	Kristiansand	Slavanger	Ålesund



å kunne utarbeide et årsregnskap som ikke inneholder vesentlig feilinformasjon, verken som følge av misligheter eller utilsiktede feil.

Ved utarbeidelsen av årsregnskapet må ledelsen ta standpunkt til selskapets evne til fortsatt drift og opplyse om forhold av betydning for fortsatt drift. Forutsetningen om fortsatt drift skal legges til grunn for årsregnskapet så lenge det ikke er sannsynlig at virksomheten vil bli avvirket.

Revisors oppgaver og plikter ved revisjonen av årsregnskapet

Vårt mål med revisjonen er å oppnå betryggende sikkerhet for at årsregnskapet som helhet ikke inneholder vesentlig feilinformasjon, verken som følge av misligheter eller utilsiktede feil, og å avgi en revisjonsberetning som inneholder vår konklusjon. Betyggende sikkerhet er en høy grad av sikkerhet, men ingen garanti for at en revisjon utført i samsvar med lov, forskrift og god revisjonsskikk i Norge, herunder ISA-ene, alltid vil avdekke vesentlig feilinformasjon som eksisterer. Feilinformasjon kan oppstå som følge av misligheter eller utilsiktede feil. Feilinformasjon blir vurdert som vesentlig dersom den enkeltvis eller samlet med rimelighet kan forventes å påvirke økonomiske beslutninger som brukerne foretar basert på årsregnskapet.

Som del av en revisjon i samsvar med lov, forskrift og god revisjonsskikk i Norge, herunder ISA-ene, utøver vi profesjonelt skjønn og utviser profesjonell skepsis gjennom hele revisjonen. I tillegg:

- identifiserer og anslår vi risikoen for vesentlig feilinformasjon i regnskapet, enten det skyldes misligheter eller utilsiktede feil. Vi utformer og gjennomfører revisjonshandlinger for å håndtere slike risikoer, og innhenter revisjonsbevis som er tilstrekkelig og hensiktsmessig som grunnlag for vår konklusjon. Risikoen for at vesentlig feilinformasjon som følge av misligheter ikke blir avdekket, er høyere enn for feilinformasjon som skyldes utilsiktede feil, siden misligheter kan innebære samarbeid, forfalskning, bevisste utelatelser, uriktige fremstillinger eller overstyring av internkontroll.
- opparbeider vi oss en forståelse av den interne kontroll som er relevant for revisjonen, for å utforme revisjonshandlinger som er hensiktsmessige etter omstendighetene, men ikke for å gi uttrykk for en mening om effektiviteten av selskapets interne kontroll.
- evaluerer vi om de anvendte regnskapsprinsippene er hensiktsmessige og om regnskapsestimatene og tilhørende noteopplysninger utarbeidet av ledelsen er rimelige.
- konkluderer vi på hensiktsmessigheten av ledelsens bruk av fortsatt drift-forutsetningen ved avleggelsen av regnskapet, basert på innhentede revisjonsbevis, og hvorvidt det foreligger vesentlig usikkerhet knyttet til hendelser eller forhold som kan skape tvil av betydning om selskapets evne til fortsatt drift. Dersom vi konkluderer med at det eksisterer vesentlig usikkerhet, kreves det at vi i revisjonsberetningen henleder oppmerksomheten på tilleggsopplysningene i regnskapet, eller, dersom slike tilleggsopplysninger ikke er tilstrekkelige, at vi modifiserer vår konklusjon om årsregnskapet og årsberetningen. Våre konklusjoner er basert på revisjonsbevis innhentet inntil datoen for revisjonsberetningen. Etterfølgende hendelser eller forhold kan imidlertid medføre at selskapet ikke fortsetter driften.
- evaluerer vi den samlede presentasjonen, strukturen og innholdet, inkludert tilleggsopplysningene, og hvorvidt årsregnskapet representerer de underliggende transaksjonene og hendelsene på en måte som gir et rettvisende bilde.

Vi kommuniserer med styret blant annet om det planlagte omfanget av revisjonen og til hvilken tid revisjonsarbeidet skal utføres. Vi utveksler også informasjon om forhold av betydning som vi har avdekket i løpet av revisjonen, herunder om eventuelle svakheter av betydning i den interne kontrollen.



Uttalelse om andre lovmessige krav


Konklusjon om årsberetningen

Basert på vår revisjon av årsregnskapet som beskrevet ovenfor, mener vi at opplysningene i årsberetningen om årsregnskapet, forutsetningen om fortsatt drift og forslaget til resultatdisponering er konsistente med årsregnskapet og i samsvar med lov og forskrifter.

Konklusjon om registrering og dokumentasjon

Basert på vår revisjon av årsregnskapet som beskrevet ovenfor, og kontrollhandlinger vi har funnet nødvendig i henhold til internasjonal standard for attestasjonsoppdrag (ISAE) 3000 «Attestasjonsoppdrag som ikke er revisjon eller forenklet revisorkontroll av historisk finansiell informasjon», mener vi at ledelsen har oppfylt sin plikt til å sørge for ordentlig og oversiktlig registrering og dokumentasjon av selskapets regnskapsopplysninger i samsvar med lov og god bokføringskikk i Norge.

Trondheim, 12. april 2021
KPMG AS


Nina Straume Stene
Statsautorisert revisor