



ÅRSREGNSKAPET FOR REGNSKAPSÅRET 2021 - GENERELL INFORMASJON

Enheten

Organisasjonsnummer: 971 274 190
Organisasjonsform: Stiftelse
Foretaksnavn: CICERO SENTER FOR KLIMAFORSKNING
Forretningsadresse: Gaustadalléen 21
0349 OSLO

Regnskapsår

Årsregnskapets periode: 01.01.2021 - 31.12.2021

Konsern

Mørselskap i konsern: Ja
Konsernregnskap lagt ved: Ja

Regnskapsregler

Regler for små foretak benyttet: Nei
Benyttet ved utarbeidelsen av årsregnskapet til selskapet: Regnskapslovens alminnelige regler
Benyttet ved utarbeidelsen av årsregnskapet til konsernet: Regnskapslovens alminnelige regler

Årsregnskapet fastsatt av kompetent organ

Bekreftet av representant for selskapet: Erik H. Lie
Dato for fastsettelse av årsregnskapet: 08.04.2022

Grunnlag for avgivelse

År 2021: Årsregnskapet er elektronisk innlevert
År 2020: Tall er hentet fra elektronisk innlevert årsregnskap fra 2021

Det er ikke krav til at årsregnskapet m.v. som sendes til Regnskapsregisteret er undertegnet. Kontrollen på at dette er utført ligger hos revisor/enhetens øverste organ. Sikkerheten ivaretas ved at innsender har rolle/rettighet for innsending av årsregnskapet via Altinn, og ved at det bekreftes at årsregnskapet er fastsatt av kompetent organ.

Brønnøysundregistrene, 13.06.2023



Resultatregnskap

Beløp i: NOK	Note	2021	2020
RESULTATREGNSKAP			
Inntekter			
Prosjektinntekter	2,3	100 309 228	92 397 733
Offentlig tilskudd	3	15 836 695	17 068 000
Sum inntekter		116 145 923	109 465 733
Kostnader			
Innkjøp FoU og andre tjenester		23 514 611	26 512 622
Lønnskostnad	4,5	67 044 346	65 545 426
Avskrivning på varige driftsmidler og immaterielle eiendeler	6	1 847 463	1 428 153
Annen driftskostnad	4	11 698 246	12 277 356
Sum kostnader		104 104 666	105 763 557
Driftsresultat		12 041 257	3 702 176
Finansinntekter og finanskostnader			
Annen renteinntekt	7	670 910	1 011 649
Annen finansinntekt	7	2 057 938	752 308
Verdiøkning andre finansielle instrumenter vurdert til virkelig verdi	7	608 444	799 367
Sum finansinntekter		3 337 292	2 563 324
Annen rentekostnad		58 880	1 011
Annen finanskostnad		18 662	1 231 327
Sum finanskostnader		77 542	1 232 338
Netto finans		3 259 750	1 330 986
Ordinært resultat før skattekostnad		15 301 007	5 033 162
Skattekostnad på ordinært resultat	8	155 305	93 256
Ordinært resultat etter skattekostnad		15 145 702	4 939 906
Årsresultat		15 145 702	4 939 906
Overføringer og disponeringer			
Overføringer til/fra annen egenkapital		15 145 703	4 939 906



Resultatregnskap

Beløp i: NOK	Note	2021	2020
Sum overføringer og disponeringer		15 145 703	4 939 906



Balanse

Beløp i: NOK	Note	2021	2020
BALANSE - EIENDELER			
Anleggsmidler			
Immaterielle eiendeler			
Varige driftsmidler			
Driftsløsøre, inventar, verktøy, kontormaskiner og lignende	6	2 267 825	3 286 360
Sum varige driftsmidler		2 267 825	3 286 360
Finansielle anleggsmidler			
Investering i datterselskap	9	1 421 000	1 421 000
Investeringer i aksjer og andeler	9	15 000	15 000
Langsiktig fordring mot datterselskap	9,10	1 700 000	1 700 000
Sum finansielle anleggsmidler		3 136 000	3 136 000
Sum anleggsmidler		5 403 825	6 422 360
Omløpsmidler			
Varer			
Fordringer			
Kundefordringer	10,11	4 396 402	4 167 691
Opptjent, ikke-fakturerte driftsinntekter		18 072 748	11 875 693
Andre kortsiktige fordringer		1 241 144	1 144 817
Konsernfordringer	10	1 400 000	140 000
Sum fordringer		25 110 294	17 328 201
Investeringer			
Markedsbaserte finansielle instrumenter	7	43 742 536	32 391 877
Sum investeringer		43 742 536	32 391 877
Bankinnskudd, kontanter og lignende			
Bankinnskudd, kontanter og lignende	12	80 538 265	75 056 832
Sum bankinnskudd, kontanter og lignende		80 538 265	75 056 832
Sum omløpsmidler		149 391 095	124 776 910



Balanse

Beløp i: NOK	Note	2021	2020
SUM EIENDELER		154 794 920	131 199 270
BALANSE - EGENKAPITAL OG GJELD			
Egenkapital			
Innskutt egenkapital			
Grunnkapital	13	50 000	50 000
Sum innskutt egenkapital		50 000	50 000
Opptjent egenkapital			
Annen egenkapital	13	55 974 117	40 828 415
Sum opptjent egenkapital		55 974 117	40 828 415
Sum egenkapital		56 024 117	40 878 415
Gjeld			
Langsiktig gjeld			
Utsatt skatt	8	34 995	197 216
Sum avsetninger for forpliktelser		34 995	197 216
Annen langsiktig gjeld			
Sum langsiktig gjeld		34 995	197 216
Kortsiktig gjeld			
Leverandørgjeld	10	13 708 275	9 236 023
Betalbar skatt	8	317 526	120 910
Skyldige offentlige avgifter		5 438 777	6 300 378
Forskudd fra kunder	3	70 248 493	66 239 054
Annen kortsiktig gjeld		9 022 737	8 227 274
Sum kortsiktig gjeld		98 735 808	90 123 639
Sum gjeld		98 770 803	90 320 855
SUM EGENKAPITAL OG GJELD		154 794 920	131 199 270



Konsernets resultatregnskap

Beløp i: NOK	Note	2021	2020
RESULTATREGNSKAP			
Inntekter			
Prosjektinntekter	2,3	124 155 795	102 011 791
Offentlig tilskudd	3	15 836 695	17 068 000
Sum inntekter		139 992 490	119 079 791
Kostnader			
Innkjøp FoU og andre tjenester		23 468 849	26 393 781
Lønnskostnad	4,5	75 301 066	69 863 420
Avskrivning på varige driftsmidler og immaterielle eiendeler	6	1 870 003	1 429 175
Annen driftskostnad	4	16 495 086	12 955 440
Sum kostnader		117 135 004	110 641 816
Driftsresultat		22 857 486	8 437 975
Finansinntekter og finanskostnader			
Annen renteinntekt	7	590 384	925 333
Annen finansinntekt	7	694 329	632 941
Verdiøkning andre finansielle instrumenter vurdert til virkelig verdi	7	608 444	799 367
Sum finansinntekter		1 893 157	2 357 641
Annen rentekostnad		58 886	4 921
Annen finanskostnad		33 124	1 250 922
Sum finanskostnader		92 010	1 255 843
Netto finans		1 801 147	1 101 798
Ordinært resultat før skattekostnad		24 658 633	9 539 773
Skattekostnad på ordinært resultat	8	2 525 800	1 116 371
Ordinært resultat etter skattekostnad		22 132 833	8 423 402
Årsresultat		22 132 833	8 423 402
Minoritetsinteresser	9	2 358 346	913 889
Årsresultat etter minoritetsinteresser		19 774 487	7 509 513



Konsernets resultatregnskap

Beløp i: NOK	Note	2021	2020
---------------------	-------------	-------------	-------------



Konsernets balanse

Beløp i: NOK	Note	2021	2020
BALANSE - EIENDELER			
Anleggsmidler			
Immaterielle eiendeler			
Utsatt skattefordel	8	288 851	342 405
Sum immaterielle eiendeler		288 851	342 405
Varige driftsmidler			
Driftsløsøre, inventar, verktøy, kontormaskiner og lignende	6	2 336 473	3 303 768
Sum varige driftsmidler		2 336 473	3 303 768
Finansielle anleggsmidler			
Investeringer i aksjer og andeler	9	15 000	15 000
Sum finansielle anleggsmidler		15 000	15 000
Sum anleggsmidler		2 640 324	3 661 173
Omløpsmidler			
Varer			
Fordringer			
Kundefordringer	10,11	6 526 399	5 638 281
Opptjent, ikke-fakturerte driftsinntekter		18 072 748	11 875 693
Andre kortsiktige fordringer		6 633 626	3 797 320
Sum fordringer		31 232 773	21 311 294
Investeringer			
Markedsbaserte finansielle instrumenter	7	43 742 536	32 391 877
Sum investeringer		43 742 536	32 391 877
Bankinnskudd, kontanter og lignende			
Bankinnskudd, kontanter og lignende	12	91 677 719	78 973 445
Sum bankinnskudd, kontanter og lignende		91 677 719	78 973 445
Sum omløpsmidler		166 653 028	132 676 616
SUM EIENDELER		169 293 352	136 337 789



Konsernets balanse

Beløp i: NOK	Note	2021	2020
BALANSE - EGENKAPITAL OG GJELD			
Egenkapital			
Innskutt egenkapital			
Grunnkapital	13	50 000	50 000
Sum innskutt egenkapital		50 000	50 000
Opptjent egenkapital			
Annen egenkapital	13	62 067 438	42 277 584
Minoritetsinteresser	9	3 715 166	1 972 187
Sum opptjent egenkapital		65 782 604	44 249 771
Sum egenkapital		65 832 604	44 299 771
Sum langsiktig gjeld		0	0
Kortsiktig gjeld			
Leverandørgjeld	10	14 080 855	9 302 696
Betalbar skatt	8	2 472 246	1 032 446
Skyldige offentlige avgifter		6 034 268	6 600 572
Utbytte	13	600 000	60 000
Forskudd fra kunder	3	70 248 493	66 239 054
Annen kortsiktig gjeld		10 024 886	8 803 250
Sum kortsiktig gjeld		103 460 748	92 038 018
Sum gjeld		103 460 748	92 038 018
SUM EGENKAPITAL OG GJELD		169 293 352	136 337 789



Resultatregnskap CICERO Senter for Klimaforskning

Morselskap			Konsern		
2021	2020		Note	2021	2020
100 309 228	92 397 733	Driftsinntekter og driftskostnader	2, 3	124 155 795	102 011 791
15 836 695	17 068 000	Prosjektinntekter	3	15 836 695	17 068 000
<u>116 145 924</u>	<u>109 465 733</u>	Offentlige tilskudd		<u>139 992 490</u>	<u>119 079 791</u>
		Sum driftsinntekter			
23 514 611	26 512 622	Innkjøp FoU og andre tjenester		23 468 849	26 393 781
67 044 346	65 545 426	Lønnskostnad	4, 5	75 301 066	69 863 420
1 847 463	1 428 153	Avskrivning driftsmidler og immaterielle eiendeler	6	1 870 003	1 429 175
11 698 246	12 277 356	Annen driftskostnad	4	16 495 086	12 955 440
<u>104 104 666</u>	<u>105 763 557</u>	Sum driftskostnader		<u>117 135 004</u>	<u>110 641 816</u>
		Driftsresultat		<u>22 857 486</u>	<u>8 437 975</u>
<u>12 041 258</u>	<u>3 702 176</u>				
		Finansinntekter og finanskostnader			
670 910	1 011 649	Annen renteinntekt	7	590 384	925 333
2 057 938	752 308	Annen finansinntekt	7	694 329	632 941
608 444	799 367	Verdiøkning markedsbaserte omløpsmidler	7	608 444	799 367
58 880	1 011	Annen rentekostnad		58 886	4 921
18 662	1 231 327	Annen finanskostnad		33 124	1 250 922
<u>3 259 750</u>	<u>1 330 986</u>	Resultat av finansposter		<u>1 801 147</u>	<u>1 101 798</u>
		Ordinært resultat før skattekostnad		<u>24 658 632</u>	<u>9 539 772</u>
<u>15 301 008</u>	<u>5 033 161</u>				
155 305	93 256	Skattekostnad på ordinært resultat	8	2 525 800	1 116 371
15 145 703	4 939 905	Ordinært resultat etter skattekostnad		22 132 832	8 423 401
		Minoritetsandel av resultatet	9	2 358 346	913 889
<u>15 145 703</u>	<u>4 939 905</u>	Årsresultat		<u>19 774 486</u>	<u>7 509 512</u>
		Overføringer			
15 145 703	4 939 905	Avsatt til annen egenkapital			
<u>15 145 703</u>	<u>4 939 905</u>	Sum overføringer			



Balanse CICERO Senter for klimaforskning

Morselskap		Eiendeler	Note	Konsern	
2021	2020			2021	2020
		<i>Immaterielle eiendeler</i>			
0	0	Utsatt skattefordel	8	288 851	342 405
<u>0</u>	<u>0</u>	Sum varige driftsmidler		<u>288 851</u>	<u>342 405</u>
		<i>Varige driftsmidler</i>			
2 267 825	3 286 360	Driftsløsøre, inventar o.a. utstyr	6	2 336 473	3 303 768
<u>2 267 825</u>	<u>3 286 360</u>	Sum varige driftsmidler		<u>2 336 473</u>	<u>3 303 768</u>
		<i>Finansielle anleggsmidler</i>			
1 421 000	1 421 000	Investeringer i datterselskap	9	0	0
15 000	15 000	Investeringer i aksjer og andeler	9	15 000	15 000
1 700 000	1 700 000	Langsiktig fordring på datterselskap	9, 10	0	0
<u>3 136 000</u>	<u>3 136 000</u>	Sum finansielle anleggsmidler		<u>15 000</u>	<u>15 000</u>
<u>5 403 825</u>	<u>6 422 360</u>	Sum anleggsmidler		<u>2 640 324</u>	<u>3 661 173</u>
		Omløpsmidler			
		<i>Fordringer</i>			
4 396 402	4 167 691	Kundefordringer	10, 11	6 526 399	5 638 281
18 072 748	11 875 693	Opptjente, ikke-fakturerte driftsinntekter		18 072 748	11 875 693
1 241 144	1 144 817	Andre kortsiktige fordringer		6 633 626	3 797 320
1 400 000	140 000	Konsernfordringer	10	0	0
<u>25 110 293</u>	<u>17 328 201</u>	Sum fordringer		<u>31 232 773</u>	<u>21 311 294</u>
		<i>Investeringer</i>			
43 742 536	32 391 877	Andre markedsbaserte finansielle instrumenter	7	43 742 536	32 391 877
<u>43 742 536</u>	<u>32 391 877</u>	Sum investeringer		<u>43 742 536</u>	<u>32 391 877</u>
		<i>Bankinnskudd, kontanter o.l.</i>			
80 538 265	75 056 832	Bankinnskudd, kontanter o.l.	12	91 677 719	78 973 445
<u>80 538 265</u>	<u>75 056 832</u>	Sum bankinnskudd, kontanter o.l.		<u>91 677 719</u>	<u>78 973 445</u>
<u>149 391 094</u>	<u>124 776 910</u>	Sum omløpsmidler		<u>166 653 028</u>	<u>132 676 616</u>
<u>154 794 920</u>	<u>131 199 269</u>	Sum eiendeler		<u>169 293 352</u>	<u>136 337 788</u>




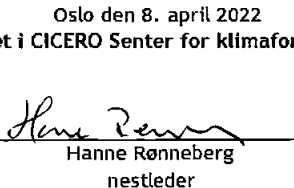
Balanse CICERO Senter for klimaforskning

2021	2020	Egenkapital og gjeld	Note	Konsern 2021	2020
		Innskutt egenkapital			
50 000	50 000	Grunnkapital		50 000	50 000
<u>50 000</u>	<u>50 000</u>	Sum innskutt egenkapital		<u>50 000</u>	<u>50 000</u>
		Opptjent egenkapital			
55 974 117	40 828 415	Annen egenkapital		62 067 438	42 277 584
<u>55 974 117</u>	<u>40 828 415</u>	Sum opptjent egenkapital		<u>62 067 438</u>	<u>42 277 584</u>
		Minoritetsinteresser	9	3 715 166	1 972 187
<u>56 024 117</u>	<u>40 878 415</u>	Sum egenkapital	13	<u>65 832 604</u>	<u>44 299 771</u>
		Gjeld			
		Avsetning for forpliktelser			
34 995	197 216	Utsatt skatt	8	0	0
<u>34 995</u>	<u>197 216</u>	Sum avsetning for forpliktelser		<u>0</u>	<u>0</u>
		Kortsiktig gjeld			
13 708 275	9 236 023	Leverandørgjeld	10	14 080 855	9 302 696
70 248 493	66 239 054	Forskudd fra kunder	3	70 248 493	66 239 054
317 526	120 910	Betalbar skatt	8	2 472 246	1 032 446
5 438 777	6 300 378	Skyldig offentlige avgifter		6 034 268	6 600 572
9 022 736	8 227 274	Annen kortsiktig gjeld		10 024 887	8 803 250
0	0	Avsatt utbytte	13	600 000	60 000
<u>98 735 807</u>	<u>90 123 639</u>			<u>103 460 749</u>	<u>92 038 018</u>
<u>98 770 802</u>	<u>90 320 855</u>	Sum gjeld		<u>103 460 749</u>	<u>92 038 018</u>
<u>154 794 920</u>	<u>131 199 269</u>	Sum egenkapital og gjeld		<u>169 293 352</u>	<u>136 337 788</u>

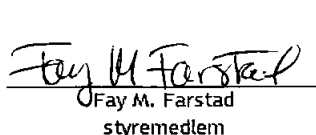
Oslo den 8. april 2022


Styret i CICERO Senter for klimaforskning


Jens Dag Ulltveit-Moe
styreleder


Hanne Rønneberg
nestleder


Lena M. Tallaksen
styremedlem


Fay M. Farstad
styremedlem


Per Gunnar Røe
styremedlem


Kristin Halvorsen
daglig leder



Kontantstrømoppstilling CICERO Senter for klimaforskning

Morselskap			Konsern	
2021	2020		2021	2020
		Kontantstrømmer operasjonelle aktiviteter		
15 301 008	5 033 161	Årets resultat før skatt	24 658 632	9 539 772
-120 910	-37 423	Periodens betalte skatt	-1 032 446	-572 663
1 847 463	1 428 153	Ordinære avskrivninger	1 870 003	1 429 175
-228 711	3 411 717	Endring kundefordringer	-888 118	668 040
-6 197 055	-3 875 806	Endring i opptjente ikke-fakturerte inntekter	-6 197 055	-3 875 806
4 472 252	-854 146	Endring leverandørgjeld	4 778 159	-796 223
4 009 439	28 376 529	Endring i mottatt forskudd fra kunder	4 009 439	28 376 529
-1 422 466	-889 442	Endring andre tidsavgrensninger	-2 180 973	-1 767 169
-1 350 676	-1 659 030	Verdiendring fond	-1 350 676	-1 659 030
0	0	Poster klassifisert som investeringsaktiviteter	0	0
<u>16 310 344</u>	<u>30 933 713</u>	Netto kontantstrøm operasjonelle aktiviteter	<u>23 666 965</u>	<u>31 342 625</u>
		Kontantstrømmer investeringsaktiviteter		
-828 928	-2 849 930	Utbetalinger ved kjøp av driftsmidler	-902 708	-2 868 360
-9 999 984	0	Utbetaling ved investering i finansielle instrumenter	-10 059 984	-60 000
<u>-10 828 912</u>	<u>-2 849 930</u>	Netto kontantstrøm fra investeringsaktiviteter	<u>-10 962 692</u>	<u>-2 928 360</u>
		Kontantstrømmer fra finansieringsaktiviteter		
0	0	Endring langsiktig gjeld	0	0
<u>0</u>	<u>0</u>	Netto kontantstrøm fra finansieringsaktiviteter	<u>0</u>	<u>0</u>
5 481 433	28 083 783	Netto endring kantarer og kontantekvivalenter	12 704 274	28 414 265
75 056 832	46 973 049	Beholdning av kantarer og kontantekvivalenter 1.1	78 973 445	50 559 180
<u>80 538 265</u>	<u>75 056 832</u>	Beholdning av kantarer og kontantekv. 31.12	<u>91 677 719</u>	<u>78 973 445</u>



CICERO Senter for klimaforskning Noter til årsregnskapet 2021

Note 1 Regnskapsprinsipper

Årsregnskapet er satt opp i samsvar med regnskapsloven og god regnskapsskikk.

Aksjer i datterselskap og tilknyttede selskap

Datterselskap er selskap der morselskapet har kontroll, og dermed bestemmende innflytelse på enhetens finansielle og operasjonelle strategi, normalt ved å eie mer enn halvparten av den stemmeberettigede kapitalen. Investeringer med 20-50 % eie av stemmeberettiget kapital og betydelig innflytelse defineres som tilknyttede selskaper.

Følgende selskap inngår i konsernet 31.12.:

Foretaksnavn	Org. Nummer	Eierandel
CICERO Senter for klimaforskning	971 274 190	Morselskap
CICERO Shades of Green AS	921 778 589	70%

Datterselskap

Datterselskap vurderes etter kostmetoden i regnskapet. Investeringene er vurdert til anskaffelseskost for aksjene med mindre nedskrivning har vært nødvendig. Det er foretatt nedskrivning til virkelig verdi når verdifall skyldes årsaker som ikke kan antas å være forbigående og det må anses nødvendig etter god regnskapsskikk. Nedskrivninger er reversert når grunnlaget for nedskrivning ikke lenger er til stede. Se nærmere omtale i note 8.

Konsolideringsprinsipper

Datterselskaper blir konsolidert fra det tidspunkt kontrollen er overført til konsernet (oppkjøpstidspunktet).

I konsernregnskapet erstattes posten aksjer i datterselskap med datterselskapets eiendeler og gjeld. Konsernregnskapet utarbeides som om konsernet var én økonomisk enhet. Transaksjoner, urealisert fortjeneste og mellomværende mellom selskapene i konsernet elimineres.

Salgsinntekter

Salgsinntekter og tilskudd inntektsføres når de er opptjent.

Klassifisering og vurdering av balanseposter

Eiendeler bestemt til varig eie eller bruk er klassifisert som anleggsmidler. Anleggsmidler er vurdert til anskaffelseskost. Omløpsmidler og kortsiktig gjeld omfatter normalt poster som forfaller til betaling innen ett år etter balansedagen. Omløpsmidler vurderes til laveste verdi av anskaffelseskost og antatt virkelig verdi. Fordringer klassifiseres som omløpsmidler hvis de skal tilbakebetales i løpet av ett år. For gjeld er analoge kriterier lagt til grunn.



CICERO Senter for klimaforskning Noter til årsregnskapet 2021

Varige driftsmidler

Varige driftsmidler balanseføres og avskrives lineært til restverdi over driftsmidlenes forventede levetid. Vedlikehold av driftsmidler kostnadsføres løpende. Påkostninger eller forbedringer tillegges driftsmidlets kostpris og avskrives i takt med driftsmidlet. Varige driftsmidler nedskrives vis verdifall ikke ansees å være forbigående.

Kortsiktige investeringer i markedsverdidbaserte verdipapirer

Kortsiktige investeringer i markedsverdidbaserte finansielle instrumenter er vurdert til markedsverdi. Mottatte utdelinger, og realiserte og urealiserte gevinster/tap, resultatføres som finansposter.

Fordringer

Kundefordringer og andre fordringer er oppført i balansen til pålydende etter fradrag for avsetning til forventet tap. Avsetning for tap gjøres på grunnlag av individuelle vurderinger av de enkelte fordringene.

Pensjoner

Stiftelsen er pliktig til å ha tjenstepensjonsordning etter lov om obligatorisk tjenstepensjon. Stiftelsens pensjonsordninger tilfredsstiller kravene i denne lov. Pensjonsordningen er en ytelsesbasert flerforetaksordning, og i tråd med NRS 6 pkt 21-23 er forpliktelsen ikke balanseført. Se nærmere omtale i note 5.

Skatt

Etter endelig vedtak i skatteklagenemnda 11. september 2014 er CICERO vurdert å være delvis skattepliktig. Skatteberegning foretas for den delen av driften som anses å være skattepliktig. Skattekostnaden i resultatregnskapet omfatter periodens betalbare skatt. Utsatt skatt/skattefordel beregnes med aktuell skattesats på grunnlag av de midlertidige forskjeller som eksisterer mellom regnskapsmessige og skattemessige verdier, samt eventuelt ligningsmessig underskudd til fremføring ved utgangen av regnskapsåret.

Valuta

Fordringer og gjeld i utenlandsk valuta vurderes etter kursen ved regnskapsårets slutt. Kursgevinster og -tap knyttet til kjøp og salg i utenlandsk valuta føres som finansinntekt/-kostnad.

Kontantstrømoppstilling

Kontantstrømoppstillingen utarbeides etter den indirekte metoden. Kontanter og kontantekvivalenter omfatter kontanter, bankinnskudd and andre kortsiktige, likvide plasseringer som umiddelbart og med uvesentlig kursrisiko kan konverteres til kjente kontantbeløp.



CICERO Senter for klimaforskning Noter til årsregnskapet 2021

Note 2 Driftsinntekter

Morselskap		
Per finansieringskilde	2021	2020
Norges forskningsråd	66.3 %	67.4 %
Offentlig forvaltning	12.3 %	14.9 %
Næringsliv	2.5 %	4.6 %
Utlandet	18.1 %	12.1 %
Andre oppdragsmidler	0.8 %	1.0 %
Sum driftsinntekter	100.0 %	100.0 %

Konsern		
Per finansieringskilde	2021	2020
Norges forskningsråd	55.0 %	62.0 %
Offentlig forvaltning	10.2 %	13.7 %
Næringsliv	2.1 %	4.2 %
Utlandet	13.8 %	8.8 %
Andre oppdragsmidler	0.7 %	0.9 %
Second Opinions	18.2 %	10.4 %
Sum driftsinntekter	100.0 %	100.0 %

Morselskap		
Per virksomhetsområde	2021	2020
FoU	111 338 602	104 002 135
Informasjonsvirksomhet	4 807 322	5 463 598
Sum driftsinntekter	116 145 924	109 465 733

Konsern		
Per virksomhetsområde	2021	2020
FoU	109 667 918	101 123 850
Informasjonsvirksomhet	4 807 322	5 463 598
Second Opinions	25 517 251	12 492 343
Sum driftsinntekter	139 992 490	119 079 791

Morselskap		
Geografisk fordeling	2021	2020
Norge	95 136 870	96 563 883
Europa	16 143 684	11 679 836
Øvrig	4 865 370	1 222 014
Sum driftsinntekter	116 145 924	109 465 733

Konsern		
Geografisk fordeling	2021	2020
Norge	97 825 186	96 979 671
Europa	37 301 935	20 878 105
Øvrig	4 865 370	1 222 014
Sum driftsinntekter	139 992 490	119 079 791



CICERO Senter for klimaforskning Noter til årsregnskapet 2021

Note 3 Offentlige tilskudd

Årets grunnbevilgningen er på kr 13 657 000 (13 707 000 i 2020). Grunnbevilgningen skal disponeres til de formål og aktiviteter som er listet opp i Retningslinjer for statlig grunnfinansiering av forskningsinstitutter og forskningskonsern, fastsatt ved kongelig resolusjon 19. desember 2008 og revidert av Kunnskapsdepartementet. Tilskudd til nasjonale oppgaver er på kr 3 467 000 (3 361 000 i 2020)

Det er ikke knyttet tilbakebetalingsforpliktelser til tilskuddene. Udisponert del av bevilgningen er overført til neste år og er balanseført under annen kortsiktig gjeld, forskudd fra kunder.

Morselskap

Offentlig tilskudd	Tildelt bevilgning	Anvendt i år	Overført til neste år
Grunnbevilgning fra Norges forskningsråd	13 657 000	12 369 695	1 287 305
Tilskudd fra Klima- og miljødepartementet	3 467 000	3 467 000	0
Sum offentlige tilskudd	17 124 000	15 836 695	1 287 305

Konsern

Offentlig tilskudd	Tildelt bevilgning	Anvendt i år	Overført til neste år
Grunnbevilgning fra Norges forskningsråd	13 657 000	12 369 695	1 287 305
Tilskudd fra Klima- og miljødepartementet	3 467 000	3 467 000	0
Sum offentlige tilskudd	17 124 000	15 836 695	1 287 305

Note 4 Lønnskostnader, antall ansatte, godtgjørelser, lån til ansatte m.m.

Morselskap

Lønnskostnader	2021	2020
Lønninger	51 670 931	49 878 405
Arbeidsgiveravgift	8 041 435	7 614 306
Pensjonskostnader	5 968 375	6 933 036
Andre personalkostnader	1 363 606	1 119 680
Sum lønnskostnader	67 044 346	65 545 426

Gjennomsnittlig antall årsverk sysselsatt 72.2 70.9

Konsern

Lønnskostnader	2021	2020
Lønninger	57 971 605	53 107 533
Arbeidsgiveravgift	9 059 054	8 131 286
Pensjonskostnader	6 645 864	7 297 415
Andre lønnskostnader	1 624 544	1 327 186
Sum lønnskostnader	75 301 066	69 863 420

Gjennomsnittlig antall årsverk sysselsatt 79.2 74.0

Morselskap

Ytelser til ledende personer	Daglig leder	Styret
Lønn	1 395 205	0
Pensjonsutgifter	136 633	0
Styreonorar		342 000
Annen godtgjørelse	2 845	0
Sum	1 534 683	342 000

Det er ikke utbetalt lån eller sikkerhetsstillelse overfor ansatte, daglig leder eller styremedlemmer i 2021.



CICERO Senter for Klimaforskning Noter til årsregnskapet 2021

Konsern

Ytelser til ledende personer

	Daglig leder	Styret
Lønn	2 637 047	0
Pensjonsutgifter	310 477	0
Styrehonorar	0	532 000
Annen godtgjørelse	10 765	0
Sum	2 958 289	532 000

Bonus

Det er utbetalt totalt kr 100 000 i bonus til to av de ansatte i konsernet i løpet av året.

Revisor

Honorar til revisor for 2021 ekskl. mva fordeler seg slik:

Morselskap

Lovpålagt revisjon	265 921
Utarbeidelse av årsregnskap og ligningspapirer	124 300
Særattestasjoner	89 175
Juridisk bistand	6 650
Annen bistand	11 495
Sum	497 541

Konsern

Lovpålagt revisjon	384 034
Utarbeidelse av årsregnskap og ligningspapirer	124 300
Særattestasjoner	89 175
Juridisk bistand	6 650
Annen bistand	11 495
Sum	615 654

Note 5 Pensjonskostnader, -midler og -forpliktelser

Morselskap

Stiftelsen er pliktig til å ha tjenestepensjonsordning etter lov om obligatorisk tjenestepensjon. Stiftelsens pensjonsordninger tilfredsstiller kravene i denne lov.

Pensjonsforpliktelsene for ansatte er dekket ved en kollektiv pensjonsforsikring i Statens pensjonskasse. Minstegrensen for rett til medlemskap i Statens pensjonskasse er 20 prosent, og gir cirka 66 % av lønn på pensjonerings tidspunktet, forutsatt full opptjening (30 år).

Pensjonsordningen er en ytelsesbasert flerforetaksordning, og i tråd med NRS 6 pkt 21-23 er forpliktelsen ikke balanseført.

Av den totale årlige pensjonspremien på kr 7 035 670 som er 11,6 % av pensjongivende inntekt, dekkes kr. 5 833 308 av selskapet mens resterende 2 % dekkes av den ansatte.

Stiftelsen ble 17.6.2013 medlem av Fellesordningen for AFP (tariffestet ordning). Premiesatsen er 2,6 % og gjelder alle ansatte til og med fylte 61 år. Premiekostnaden til Fellesordningen for AFP var på kr 868 448 i 2021.

Konsern

Øvrig selskap i konsernet er pliktig å ha tjenestepensjonsordning etter lov om obligatorisk tjenestepensjon. Selskapets pensjonsordninger tilfredsstiller kravene i denne lov.



CICERO Senter for klimaforskning
Noter til årsregnskapet 2021

Note 6 Varige driftsmidler

Morselskap

	Inventar	Kontorutstyr og software	EDB-anlegg	Sum
Anskaffelseskost 01.01	1 006 515	1 113 743	7 715 476	9 835 733
Tilgang	187 003	101 129	540 797	828 928
Avgang	0	0	0	0
Anskaffelseskost 31.12	1 193 518	1 214 872	8 256 272	10 664 662
Akk. avskr. 31.12	848 769	850 776	6 697 292	8 396 837
Bokført verdi 31.12	344 749	364 096	1 558 980	2 267 825
Årets avskrivning	219 118	260 530	1 367 816	1 847 463
Avskrivningsplan	Lineær	Lineær	Lineær	
Økonomisk levetid	3-5 år	3 år	3 år	

Konsern

	Inventar	Kontorutstyr og software	EDB-anlegg	Sum
Anskaffelseskost 01.01	1 023 923	1 113 743	7 715 476	9 853 141
Tilgang	260 783	101 129	540 797	902 708
Avgang	0	0	0	0
Anskaffelseskost 31.12	1 284 706	1 214 872	8 256 272	10 755 850
Akk. avskr. 31.12	871 309	850 776	6 697 292	8 419 377
Bokført verdi 31.12	413 397	364 096	1 558 980	2 336 473
Årets avskrivning	241 658	260 530	1 367 816	1 870 003
Avskrivningsplan	Lineær	Lineær	Lineær	
Økonomisk levetid	3-5 år	3 år	3 år	

Note 7 Markedsbaserte verdipapirer

Morselskap og konsern

Selskap	1.1	Avkastning	Verdiendring	Tilgang/ Avgang	31.12
DNB Obligasjon	19 011 745	487 174	-476 157	-8 000 016	11 022 746
Verdipapirfond Storebrand	13 380 132	255 058	1 084 601	18 000 000	32 719 790
Sum	32 391 877	742 232	608 444	9 999 984	43 742 536

Markedsbaserte investeringer er bokført til virkelig verdi.

Re-investert renteinntekt fra fond på kr 597 694 er inntektsført som Annen renteinntekt og re-investert rentegevinst ved realisasjon av andeler er inntektsført som Annen finansinntekt. Verdiendring på kr 608 444 er inntektsført som Verdiendring markedsbaserte omløpsmidler.



CICERO Senter for klimaforskning Noter til årsregnskapet 2021

Note 8 Skatt

Mørselskap

Årets skattekostnad for morselskapet består av	2021	2020
Lignet, ikke bokført i foregående periode	0	924
Betalbar skatt	317 526	120 910
Endring i utsatt skattefordel/skatt	-162 221	-28 578
Skattekostnad årets resultat	155 305	93 256

Skattepliktig inntekt:

Resultat før skattekostnad	15 301 008	5 033 161
Permanente forskjeller 1)	-14 595 075	-4 613 469
Endring i midlertidige forskjeller	737 367	129 900
Anvendelse av fremførbart underskudd	0	0
Skattepliktig inntekt	1 443 300	549 592

Betalbar skatt i balansen:

Betalbar skatt på årets resultat	317 526	120 910
Sum betalbar skatt i balansen	317 526	120 910

1) Iht. vedtak i Skatteklagenemda 11.09.2014 (referanse 2011/253007) er kun deler av inntektene til CICERO skattepliktig. Inntekt uten erverv til formål er dermed trukket ut av grunnlag for beregning av årets skattepliktig inntekt/underskudd. Av permanente forskjeller utgjør andel alminnelig inntekt uten erverv til formål kr 12 752 538 i 2021 og kr 3 695 065 i 2020.

Skatteeffekten av midlertidige forskjeller og underskudd til fremføring som har gitt opphav til utsatt skatt og utsatte skattefordeler, spesifisert på typer av midlertidige forskjeller:

	2021	2020	Endring
Varige driftsmidler	-1 206 451	-847 964	358 487
Fordringer	-150 000	-150 000	0
Gevinst- og tapskonto	1 515 520	1 894 400	378 880
Sum	159 069	896 436	737 367
Akkumulert fremførbart underskudd	0	0	0
Grunnlag for beregning av utsatt skatt	159 069	896 436	737 367
Utsatt skatt (22 %)	34 995	197 216	162 221



CICERO Senter for klimaforskning Noter til årsregnskapet 2021

Konsern	2021	2020
Årets skattekostnad for konsernet består av		
Lignet, ikke bokført i foregående periode	0	924
Betalbar skatt	2 472 246	1 032 446
Endring i utsatt skattefordel	53 554	83 001
Skattekostnad årets resultat	2 525 800	1 116 371
Skattepliktig inntekt:		
Resultat før skattekostnad	24 658 632	9 539 772
Permanente forskjeller 1)	-13 664 577	-5 224 110
Endring i midlertidige forskjeller	243 427	377 274
Anvendelse av fremførbart underskudd	0	0
Skattepliktig inntekt	11 237 482	4 692 936
Betalbar skatt i balansen:		
Betalbar skatt på årets resultat	2 472 246	1 032 446
Sum betalbar skatt i balansen	2 472 246	1 032 446

1) Iht. vedtak i Skatteklagenemda 11.09.2014 (referanse 2011/253007) er kun deler av Inntektene til CICERO skattepliktig. Inntekt uten erverv til formål er dermed trukket ut av grunnlag for beregning av Skatteeffekten av midlertidige forskjeller og underskudd til fremføring som har gitt opphav til utsatt skatt og utsatte skattefordeler, spesifisert på typer av midlertidige forskjeller:

	2021	2020
Varige driftsmidler	-1 198 479	-843 457
Goodwill	-1 480 000	-2 220 000
Fordringer	-150 000	-387 333
Gevinst- og tapskonto	1 515 520	1 894 400
Sum	-1 312 959	-1 556 390
Akkumulert fremførbart underskudd	0	0
Grunnlag for beregning av utsatt skatt	-1 312 959	-1 556 390
Utsatt skattefordel (22 %)	-288 851	-342 405

Note 9 Investering i aksjer

Morselskap	Eierandel	Stemmeandel	Bokført verdi
Foretaksnavn, adresse			
CICERO Shades of Green AS, Gaustadalléen 21, 0349 Oslo	70 %	70 %	1 421 000
CIENS AS, Gaustadalléen 21, 0349 Oslo	11.1 %	11.1 %	15 000

Konsern	Eierandel	Stemmeandel	Bokført verdi
Foretaksnavn, adresse			
CIENS AS, Gaustadalléen 21, 0349 Oslo	11.1 %	11.1 %	15 000



CICERO Senter for klimaforskning Noter til årsregnskapet 2021

Note 10 Mellomværende og transaksjoner med nærstående

Morselskap		
Fordringer	2021	2020
Langsiktige fordringer	1 700 000	1 700 000
Kortsiktige fordringer, avsatt utbytte	1 400 000	140 000
Kundefordringer	810 640	1 320 660
Sum	3 910 640	3 160 660

Gjeld		
	2021	2020
Langsiktig gjeld	0	0
Kortsiktig gjeld	0	0
Leverandørgjeld	0	62 500
Sum	0	62 500

Langsiktig mellomværende er renteberegnet iht. intern sats på 4,75 %

	Salg til nærstående parter	Kjøp fra nærstående parter
CICERO Shades of Green AS	1 670 684	45 762
Sum	1 670 684	45 762

Alle transaksjoner er foretatt som en del av den ordinære virksomheten og priser er i henhold til prinsipp om armlengdes avstand.

Note 11 Kundefordringer

Morselskap		
	2021	2020
Kundefordringer til pålydende	4 546 402	4 317 691
Avsetning til tap	150 000	150 000
Balanseført verdi av kundefordringer 31. 12	4 396 402	4 167 691

Konsern		
	2021	2020
Kundefordringer til pålydende	6 676 399	6 025 614
Avsetning til tap	150 000	387 333
Balanseført verdi av kundefordringer 31. 12	6 526 399	5 638 281



CICERO Senter for klimaforskning Noter til årsregnskapet 2021

Note 12 Bankinnskudd

Morselskap

	2021	2020
Bundne skattetrekksmidler	2 399 459	2 449 212

Konsern

	2021	2020
Bundne skattetrekksmidler	2 770 735	2 679 337

Note 13 Egenkapital

Morselskap

	Grunnkapital	Annen egenkapital	Sum egenkapital
Pr 01.01	50 000	40 828 415	40 878 415
Årets resultat	0	15 145 703	15 145 703
Pr 31.12	50 000	55 974 117	56 024 117

Konsern

	Grunnkapital	Overkurs	Annen egenkapital	Sum egenkapital
Pr 01.01	50 000	0	44 249 771	44 299 771
Årets resultat inkl. minoritetsandel	0	0	22 132 832	22 132 832
Avsatt utbytte minoritet i datterselskap	0	0	-600 000	-600 000
Pr 31.12	50 000	0	65 782 604	65 832 604



BDO AS
Munkedamsveien 45
Postboks 1704 Vika
0121 Oslo

Uavhengig revisors beretning

Til styret i Cicero Senter For Klimaforskning

Uttalelse om årsregnskapet

Konklusjon

Vi har revidert Cicero Senter For Klimaforskning sitt årsregnskap.

Årsregnskapet består av:

- Stiftelsens regnskap, som består av balanse per 31. desember 2021, resultatregnskap og kontantstrømoppstilling for regnskapsåret avsluttet per denne datoen og noter, herunder et sammendrag av viktige regnskapsprinsipper, og
- Konsernregnskapet, som består av balanse per 31. desember 2021 resultatregnskap og kontantstrømoppstilling for regnskapsåret avsluttet per denne datoen og noter, herunder et sammendrag av viktige regnskapsprinsipper.

Etter vår mening:

- Oppfyller årsregnskapet gjeldende lovkrav, og
- Gir stiftelsens regnskap et rettviseende bilde av stiftelsens finansielle stilling per 31. desember 2021 og av dens resultater og kontantstrømmer for regnskapsåret som ble avsluttet per denne datoen i samsvar med regnskapslovens regler og god regnskapsskikk i Norge
- Gir konsernregnskapet et rettviseende bilde av konsernets finansielle stilling per 31. desember 2021 og av dets resultater og kontantstrømmer for regnskapsåret som ble avsluttet per denne datoen i samsvar med regnskapslovens regler og god regnskapsskikk i Norge.

Grunnlag for konklusjonen

Vi har gjennomført revisjonen i samsvar med lov, forskrift og god revisjonsskikk i Norge, herunder de internasjonale revisjonsstandardene International Standards on Auditing (ISA-ene). Våre oppgaver og plikter i henhold til disse standardene er beskrevet i Revisors oppgaver og plikter ved revisjon av årsregnskapet. Vi er uavhengige av stiftelsen slik det kreves i lov, forskrift og International Code of Ethics for Professional Accountants (inkludert internasjonale uavhengighetsstandarder) utstedt av the International Ethics Standards Board for Accountants (IESBA-reglene), og vi har overholdt våre øvrige etiske forpliktelser i samsvar med disse kravene. Innhentet revisjonsbevis er etter vår vurdering tilstrekkelig og hensiktsmessig som grunnlag for vår konklusjon.

Annen informasjon

Styret og daglig leder (ledelsen) er ansvarlig for annen informasjon. Annen informasjon består av årsberetningen.

Vår konklusjon om årsregnskapet ovenfor dekker ikke annen informasjon.



BDO

I forbindelse med revisjonen av årsregnskapet er det vår oppgave å lese annen informasjon. Formålet er å vurdere hvorvidt det foreligger vesentlig inkonsistens mellom annen informasjon og årsregnskapet og den kunnskap vi har opparbeidet oss under revisjonen av årsregnskapet, eller hvorvidt informasjon i annen informasjon ellers fremstår som vesentlig feil. Vi har plikt til å rapportere dersom annen informasjon fremstår som vesentlig feil. Vi har ingenting å rapportere i så henseende.

Konklusjon om årsberetningen

Basert på kunnskapen vi har opparbeidet oss i revisjonen, mener vi at årsberetningen

- er konsistent med årsregnskapet og
- inneholder de opplysninger som skal gis i henhold til gjeldende lovkrav.

Styret og daglig leders ansvar for årsregnskapet

Styret og daglig leder (ledelsen) er ansvarlig for å utarbeide årsregnskapet i samsvar med lov og forskrifter, herunder for at det gir et rettvisende bilde i samsvar med regnskapslovens regler og god regnskapsskikk i Norge. Ledelsen er også ansvarlig for slik intern kontroll som den finner nødvendig for å kunne utarbeide et årsregnskap som ikke inneholder vesentlig feilinformasjon, verken som følge av misligheter eller utilsiktede feil.

Ved utarbeidelsen av årsregnskapet må ledelsen ta standpunkt til stiftelsens og konsernets evne til fortsatt drift og opplyse om forhold av betydning for fortsatt drift. Forutsetningen om fortsatt drift skal legges til grunn for årsregnskapet så lenge det ikke er sannsynlig at virksomheten vil bli avvirket.

Revisors oppgaver og plikter ved revisjonen av årsregnskapet

Vårt mål er å oppnå betryggende sikkerhet for at årsregnskapet som helhet ikke inneholder vesentlig feilinformasjon, verken som følge av misligheter eller utilsiktede feil, og å avgi en revisjonsberetning som inneholder vår konklusjon. Betryggende sikkerhet er en høy grad av sikkerhet, men ingen garanti for at en revisjon utført i samsvar med lov, forskrift og god regnskapsskikk i Norge, herunder ISA-ene, alltid vil avdekke vesentlig feilinformasjon som eksisterer. Feilinformasjon kan oppstå som følge av misligheter eller utilsiktede feil. Feilinformasjon blir vurdert som vesentlig dersom den enkeltvis eller samlet med rimelighet kan forventes å påvirke økonomiske beslutninger som brukerne foretar basert på årsregnskapet.

For videre beskrivelse av revisors oppgaver og plikter vises det til:
<https://revisorforeningen.no/revisjonsberetninger>

Uttalelse om andre lovmessige krav

Konklusjon om forvaltning

Basert på vår revisjon av årsregnskapet som beskrevet ovenfor, og kontrollhandlinger vi har funnet nødvendig i henhold til internasjonal standard for attestasjonsoppdrag (ISAE) 3000 «Attestasjonsoppdrag som ikke er revisjon eller forenklet revisorkontroll av historisk finansiell informasjon», mener vi at stiftelsen er forvaltet i samsvar med lov, stiftelsens formål og vedtektene for øvrig.



BDO AS

Erik H. Lie
statsautorisert revisor
(elektronisk signert)

Penneo Dokumentnøkkel: 20502-ISK31-MH24V-K06KK-7E0QJ-DPNKC



PENNEO

Signaturene i dette dokumentet er juridisk bindende. Dokument signert med "Penneo"™ - sikker digital signatur.
De signerende parter sin identitet er registrert, og er listet nedenfor.

"Med min signatur bekrefter jeg alle datoer og innholdet i dette dokument."

Erik Helge Lie

Partner

På vegne av: BDO AS

Serienummer: 9578-5995-4-155606

IP: 188.95.xxx.xxx

2022-04-28 14:57:20 UTC



Penneo Dokumentnøkkel: 20S02-1SK31-MH24V-K06KK-7EQQ-1DPNKC

Dokumentet er signert digitalt, med **Penneo.com**. Alle digitale signatur-data i dokumentet er sikret og validert av den datamaskin-utregnede hash-verdien av det opprinnelige dokument. Dokumentet er låst og tids-stemplet med et sertifikat fra en betrodd tredjepart. All kryptografisk bevis er integrert i denne PDF, for fremtidig validering (hvis nødvendig).

Hvordan bekrefter at dette dokumentet er originalen?

Dokumentet er beskyttet av ett Adobe CDS sertifikat. Når du åpner dokumentet i

Adobe Reader, skal du kunne se at dokumentet er sertifisert av **Penneo e-signature service <penneo@penneo.com>**. Dette garanterer at innholdet i dokumentet ikke har blitt endret.

Det er lett å kontrollere de kryptografiske beviser som er lokalisert inne i dokumentet, med Penneo validator - <https://penneo.com/validate>



°CICERO

CICERO Senter for klimaforskning

Styrets beretning 2021

Vedtatt CICEROs styremøte 08.04.22

Innhold

Innledning	2
Forskning og publisering	2
<i>Forskning.....</i>	<i>2</i>
<i>Publisering og formidling.....</i>	<i>3</i>
<i>Forskningssamarbeid.....</i>	<i>3</i>
Kommunikasjon og samfunnskontakt	4
Personal.....	4
<i>Arbeidsmiljø.....</i>	<i>5</i>
<i>Likestilling og arbeid for å hindre diskriminering.....</i>	<i>5</i>
Økonomiske nøkkeltall	6
Framtidsutsikter	7
Styret	8
Årsregnskap 2021.....	9

CICERO Senter for klimaforskning
P.B. 1129 Blindern, 0318 Oslo
Telefon: 22 00 47 00
E-post: post@cicero.oslo.no
Nettside: www.cicero.oslo.no

CICERO Center for International Climate Research
P.O. Box 1129 Blindern, N-0318 Oslo, Norway
Phone: +47 22 00 47 00
E-mail: post@cicero.oslo.no
Web: www.cicero.oslo.no

Innledning

CICERO Senter for klimaforskning er en forskningsstiftelse opprettet av Universitetet i Oslo etter et regjeringsvedtak i 1990. Mandatet er todelt: Å drive forskning og formidling om klimaspørsmålet. CICERO er lokalisert i Forskningsparken i Oslo.

CICERO er det ledende nordiske klimaforskningsinstituttet, og blant de ledende på verdensbasis. CICERO arbeider både for å styrke tilpasning til klimaendringene, for å redusere utslipp og for bedre å forstå hvordan klimaet endrer seg. CICERO har et omfattende nasjonalt og internasjonalt forsknings-samarbeid.

Til tross for pandemien og tiltak for å begrense den, har CICERO hatt et svært høyt aktivitetsnivå i 2021 og levert et veldig godt økonomisk resultat. Det skyldes ikke minst en imponerende innsats fra dedikerte medarbeidere. CICERO gjennomfører klimaforskning i mange ulike forskningsprosjekter og oppdrag, finansiert av Norges forskningsråd, EU og andre oppdragsgivere. Vi har vunnet mange nye prosjekter og oppdrag i 2021. CICERO har seks «unge forskertalenter» prosjekter under arbeid og har hatt en sterk økning i antall EU-prosjekter de siste årene. CICERO har rekruttert mange nye medarbeidere i 2020 og 2021 og vil fortsatt rekruttere flere. Vår største utfordring er å ha tilstrekkelig kapasitet til å utføre og utvikle klimaforskning.

CICERO er blant de instituttene med høyest akademisk kvalitet og hadde i snitt 2,12 publikasjons-poeng pr. forskerårsverk i 2021. CICERO bidrar også sterkt til arbeidet med FNs klimapanel, seks forskere tilknyttet CICERO har vært forfattere til den siste rapporten og en av våre medarbeidere er vice-chair i arbeidsgruppe 1.

CICERO styre vedtok ny strategisk plan for årene 2021 – 2025 på styremøte i desember 2020.

Forskning og publisering

Forskning

CICERO har forskere med bakgrunn fra forskjellige natur- og samfunnsvitenskapelige felt, og mange av forskningsprosjektene er tverrfaglige. Forskningen ved CICERO er delt i to avdelinger og sju forskningsgrupper. Gruppene representerer faglige strategiske satsinger i CICERO, og er rettet inn mot klimasystemet, atmosfære, klimaeffekter, utslippsreduksjoner, lokale løsninger, klimapolitikk, og klimaøkonomi.

CICERO har fått tilslag på flere nye forskningsprosjekter både fra Norges forskningsråd og fra EU i 2021. Vi fikk tilslag på to nye prosjekter som Unge forskertalenter, og i tillegg startet tre slike prosjekt opp som hadde fått tildeling året før.

CICERO har over tid prioritert EU-søknader og har utvidet sin portefølje betraktelig, med fjorten pågående prosjekter i 2021. CICERO har også satset på å øke oppdragsforskningen og har lyktes i å øke inntektene fra nasjonale oppdrag jevnt fra 1 mill. kr i 2015 og fram til 10,7 mill. kr i 2021. Vi fikk tilslag på en strategisk viktig rammeavtale med Utenriksdepartementet/Norad for forskning og utvikling for utenriks- og utviklingspolitikk 2021-2025 innen områdene klima, hav, miljø, matsystemer og grønn energi. Partnere er Norsk institutt for vannforskning (NIVA), Vista Analyse og Norsk senter for havrett (NCLoS). CICERO har også fått midler fra Miljødirektoratet til å videreføre arbeidet med det globale karbonbudsjettet (*Global Carbon Budget*). Dette er et datasett over utslippskilder og opptak av CO₂ som publiseres årlig i forkant av FNs årlige COP-møte, og er viktig for å måle framdrift mot nasjonale og internasjonale klimamål. Miljødirektoratets støtte skal også gå til å dekke CICEROs deltagelse i oppstarten av neste fase av *Coupled Model Intercomparison Project* (CMIP7), som vil bidra inn i neste hovedrapport fra FNs klimapanel.

CICERO deltar i omfattende nasjonale og internasjonale forskningssamarbeid og bygger også opp samarbeidet med ulike aktører innfor næringsliv og offentlig sektor.

CICEROs datterselskap, CICERO Shades of Green AS, leverer uavhengige vurderinger av grønne obligasjoner og andre tjenester til finanssektoren. Selskapet ble opprettet i 2018 og har gått med over-skudd fra dag én, samtidig som de fortsetter å vinne internasjonale priser som den største og kvalitativt beste tilbyderer av uavhengige vurderinger. Selskapet har utvidet virksomheten i 2021 og fortsetter ekspansjon i 2022.

CICEROs største utfordring i 2021 har vært å ha tilstrekkelig kapasitet. Tross kapasitetsutfordringer har vi hatt et høyt nivå på søkeraktivitet, prosjektarbeid og vitenskapelige publiseringer. Det har vært rekruttert et betydelig antall forskere for å øke kapasiteten.

Publisering og formidling

CICERO har en sterk akademisk profil og er blant instituttene som har høyest publiseringsrate i Norge, og har mange publikasjoner i høyt rangerte internasjonale tidsskrift. CICERO har registrert 90 vitenskapelige publikasjoner i 2021, og publiseringspoeng for året anslås før endelig rapportering til 2,12 poeng per forskerårsverk. Over halvparten av publikasjonene i 2021 ble publisert i tidsskrifter og forlag på nivå 2. Rosie Fisher og Glen Peters er med på Clarivates liste over mest siterte forskere (*Highly cited researchers*) i 2021. For å komme med på lista, må man ha en artikkel som er blant de øverste 1 prosent mest siterte innen sitt fagfelt.

CICEROs forskere bidro også i 2021 med andre publiseringer enn de rent vitenskapelige artiklene. Eksempler på dette er:

- Offentlige innkjøp som klimapolitisk virkemiddel: potensialet for å kutte utslipp i matsystemet: CICERO og NIBIO undersøker i denne rapporten i hvilken grad offentlige innkjøp av mat og drikke kan benyttes som et virkemiddel for å redusere klimagassutslipp. Hvor slagkraftig offentlige innkjøp er i å bidra til kostholdsendringer og reduserte klimagassutslipp er avhengig av hvilke mål som settes innenfor offentlig virksomhet og hvordan disse målene blir implementert.
- Klar for 55? EUs nye klimaregelverk og betydningen for Norge. Klimaregelverket er en sentral del av 'Klar for 55'-pakken og EUs grønne giv (European Green Deal - EGD). I denne rapporten fokuserer vi på sentrale foreslåtte endringer av dette regelverket, og mulige implikasjoner for Norge. Rapporten er utarbeidet sammen med FNI, NIBIO og TØI.
- Kristiansands klimagassutslipp mot 2030: Referansebane og tiltakspakker. CICERO og TØI har på oppdrag for Kristiansand kommune utarbeidet en beregningsmodell og et sett med framskrivinger for klimagassutslipp i Kristiansand kommune fram til 2030. Framskrivingene omfatter en referansebane og anslått effekt av en rekke ulike utslippsreducerende tiltak.

Forskningssamarbeid

CICERO har et utstrakt nettverk av nasjonale og internasjonale samarbeidspartnere, både på formelt og uformelt plan. Viktige deler av dette er etablert gjennom arbeidet i IPCC og gjennom EU-finansierte prosjekter, og gjennom deltakelse i internasjonale nettverk og komiteer. CICERO både mottar og initierer henvendelser om samarbeidsprosjekter.

Mange CICERO-forskere har bidratt til FNs klimapanelts sjette hovedrapport. Jan S. Fuglestad er Vice Chair i arbeidsgruppe 1, mens Glen Peters, Elin L. Boasson, Christa Clapp, Bjørn Samset og Jana Sillmann har bidratt som koordinerende hovedforfattere (Coordinating Lead Author, CLA). I tillegg har Carley Iles og Kari Alterskjær bidratt som Chapter Scientists, og Marianne Tronstad Lund og Marianne Aasen har bidratt som Contributing Authors.

På nasjonalt plan har CICERO både formelle og uformelle samarbeidsforbindelser, utover de formelle tilknytningene til institutter i Miljøalliansen, CIENS, Norsk klimasenter, Fram-senteret og Norsk senter for klimatilpasning (NORADAPT).

CICERO er representert i følgende porteføljestyre i Forskningsrådet: Bjørn H. Samset i styret for klima- og polarforskning, og Kristin Linnerud i styret for Energi, transport og lavutslipp (Linnerud gikk over til NMBU våren 2021).

Kommunikasjon og samfunnskontakt

Gjennom 2021 har vi avholdt 29 åpne arrangementer med til sammen over 8 200 deltakere og seere. Spesielt arrangementene under Arendalsuka var godt besøkt både fysisk og digitalt. CICERO har videreført arbeidet med hybride arrangementer og på den måten nå mennesker i hele landet.

I 2021 har CICERO bidratt til å opplyse politiske saker som har vært til behandling i Stortinget og ved to anledninger har vår kunnskap vært avgjørende for utfallet av komitebehandlingen. For å ivareta relevansen til forskningen vår har CICERO de siste årene profesjonalisert dialogen med samfunns- og næringslivspartnere. I 2021 hadde vi et formalisert samarbeid med 90 ulike samfunnsaktører.

Klima kom ut med 11 nummer i 2021. Antall abonnenter har holdt seg stabilt gjennom året og cirka 10 000 abonnenter mottar magasinet digitalt. Klima tar for seg ett tema hver måned og i 2021 belyste vi et stort spekter: Hydrogen, Lokal tilpasning, Skog, Sirkulærøkonomi, Klimatoppmøtet, Mat og landbruk mm.

Kristin Halvorsen har presentert CICEROs klimaforskning ved 55 ulike eksterne arrangementer i løpet av 2021. Dette er en sterk økning sammenliknet med i fjor. I 2021 ble CICERO nevnt over 2000 ganger i trykte og online medier.

CICEROs nettside hadde 216 812 besøkende. CICEROs Twitter-konto hadde ved utgangen av 2021 over 13 000 følgere og Facebooksiden hadde også om lag 13 000 følgere

Personal

Bemanningen ved CICERO de siste ni årene framgår av tabellen nedenfor.

Antall	2021	2020	2019	2018	2017	2016	2015	2014	2013
Ansatte i løpet av året	99	87	85	87	80	73	69	77	88
Ansatte per 31.12	92	81	81	80	77	71	65	67	73
Årsverk	72,2	70,9	67,5	65,1	64,3	59,0	54,8	58,5	66,2
Forskerårsverk	49,9	50,0	47,8	46,6	45,8	41,4	37,3	40,6	48,7

CICERO har i 2021 hatt det høyeste antall årsverk siden starten i 1990 med 72,16 årsverk.

Av de 99 personene som var tilsatt ved CICERO i løpet av året har seks sluttet, og ti nye er ansatt i løpet av året. Av CICEROs 92 ansatte 31. desember hadde 59 doktorgrad (hvorav 54 i hovedstilling). Av disse var én disse ansatt i administrativ stilling og én i ledelsen. CICERO har ansatt fire nye stipendiater i 2021, og har totalt seks stipendiater. Fem av stipendiatene er kvinner. CICERO hadde fire professor II i bistilling i 2021, hvorav en kvinnelig. I tillegg hadde vi en kvinnelig leder av PLATON i bistilling.



Gjennomsnittsalderen for ansatte i 2021 er 42,4 for kvinner og 45,3 for menn. Dette inkluderer bistillinger og timelønnede. Det ble tatt ut totalt 20,8 månedsværk foreldrepermisjon i 2021, hvorav 0,1 månedsværk av menn og 20,7 av kvinner. To av de ansatte i CICERO Shades of Green AS har hatt deltidsstilling i CICERO i 2021, hvorav den ene gikk over til kun å jobbe for Shades of Green AS fra januar 2022. Det er god kontakt og samarbeid mellom CICERO og CICERO Shades of Green AS, da vi deler lokaler.

Arbeidsmiljø

Styret vurderer arbeidsmiljøet ved CICERO som godt, og er fornøyde med at ledelsen har jobbet for å øke forskerstaben for å bedre kapasiteten. Det er planlagt en rekrutteringsstrategi for å sikre nok og riktig kompetanse framover. Sykefraværet i 2021 var på 2,52 prosent (mot 2,1 i 2020). Av dette utgjorde egenmeldt fravær 45,5 prosent og legemeldt fravær utgjorde 55,4 prosent. Arbeidsmiljøundersøkelsen AMIS ble gjennomført høsten 2021 og følges opp utover våren i 2022. Det jobbes med oppfølging både avdelingsvis og på overordnet nivå i CICERO. CICERO er IA-bedrift, og CICERO har Avonova som bedriftshelsetjeneste. Vi benytter oss av forebyggende tjenester, og bistand ved sykefraværsoppfølging. I 2021 har dialogen med Avonova i hovedsak vært knyttet til rådgivning knyttet til pandemien.

Utslippene av CO₂ forbundet med tjenestereiser foretatt av CICEROs medarbeidere blir for 2021 kompensert ved kjøp av kvoter. CICERO har retningslinjer for reiser og reduksjon av utslipp, med et formål å redusere CICEROs fotavtrykk på grunn av arbeidsreiser, denne er planlagt revidert i 2022. Det har i de to siste årene vært minimalt med reisevirksomhet på grunn av pandemien og erfaringene fra pandemien vil bidra til større bevissthet rundt reiser også etter pandemien. Det er ikke rapportert om skader eller ulykker ved arbeidsplassen i løpet av året.

CICERO har vært Miljøfyrtårnbedrift siden 2011. CICERO har siden flyttingen i 2016 lagt vekt på gjenbruk, og ca. 80 % av alle møbler er kjøpt brukt. Dette har en miljømessig gevinst, men også viktig for reduksjon av kostnader. CICERO har en matpolitikk som innebærer at ved servering av mat på CICEROs interne møter, julebord og sommerfester, skal ha en fordeling på 1/3 vegansk, 1/3 vegetar og 1/3 fisk/kjøtt, men unngå rødt kjøtt.

Likestilling og arbeid for å hindre diskriminering

CICERO tilstreber å få en lik kjønnsmessig fordeling i de ulike stillingskategoriene og i funksjonen som gruppeleder. Det var noe dårlig kjønnsbalanse på gruppeledernivå i 2020, med overvekt av menn. Ledelsen, styret og de tillitsvalgte var enige om at det er viktig å jobbe for bedre kjønnsbalanse for denne gruppen. Dette er nå forbedret og vi har nå tre kvinnelige gruppeledere og fire mannlige. Styret som ble oppnevnt for perioden 2020-2023 besto av fem kvinner (tre styremedlemmer og to varamedlemmer) og tre menn (to styremedlemmer og ett varamedlem). Per 31.12.21 besto styret av fire kvinner (tre styremedlemmer og ett varamedlem) og fire menn (to styremedlemmer og to varamedlemmer).

CICERO arbeider aktivt for å forhindre diskriminering som følge av kjønn, alder, nedsatt funksjonsevne, etnisitet, nasjonal opprinnelse, språk, politisk syn, medlemskap i arbeidstakerorganisasjon, livssyn eller seksuell orientering. Det ble i 2018 utarbeidet en likestillingspolitikk og en seniorpolitikk, disse gjennomgås årlig. CICEROs policydokumenter skal gjennomgås med de tillitsvalgte årlig, og presenteres for alle ansatte årlig. Fra 1. januar 2020 ble det endrede krav til redegjørelse for likestillingsarbeidet. Det er i samarbeid med AMU og SUC utarbeidet en egen redegjørelse og tiltaksplan for likestilling ved CICERO våren 2021. Hovedpunktene er tatt inn her. Redegjørelsen fra 2020 ligger tilgjengelig på www.cicero.oslo.no og oppdaterte tall for 2021 ligger i tabellen under.



For hovedandelen av ansatte som er forskere ser det slik ut for 2021: forsker I - kvinner har 99,4 % (mot 98,5 % i 2020) av menns lønn, for forsker II er det 99,9 % (mot 98,7 % i 2020). CICERO har mange stillingskategorier med få ansatte, og noen ganger kun én person. I statistikken er det kun tatt med stillinger med fem eller flere. Tallene for 2021 er gode, der det er tilnærmet lik lønn i forskerstillingene. På overordnet nivå (alle ansatte) har kvinner en gjennomsnittslønn (uten funksjonstillegg) på |kr 670 010,- og menn Kr 760 004,-. Det vil si at kvinner har 88,2 % av menns lønn. Vi mener det er gode forklaringer på lønnsforskjellene på overordnet nivå, da mange nye ansatte er yngre kvinner og vi har flere menn med lang erfaring og ansiennitet.

De totale årsverkene på 72,2 fordelte seg med 41,9 på kvinner og 30,3 på menn. Fordelingen er nesten identisk med 2020. CICERO hadde seks doktorgradsstipendiater i 2021, fem kvinner og en mann. I 2021 var det fire som jobbet redusert stilling/deltid, hvorav en mann og tre kvinner. CICERO har ingen ansatte som jobber ufrivillig deltid.

	Kjønnsbalanse totalt i 2021	Andel av total %	Midlertidige ansatte (antall) Per 31.12.21*	Deltid **	Foreldrepermisjon, Antall uker.
Menn	30,3 årsverk (43 ansatte)	42 %	3	1	0,4
Kvinner	41,9 årsverk (56 ansatte)	58 %	8	4	89,2

* Fire av disse er PhD-stipendiater

** Bistillinger, timelønnede og ansatte med hovedstilling annet sted er ikke medtatt.

Av 50 forskerårsverk som ble utført ved CICERO i 2021, ble 28,9 utført av kvinner og 21,1 av menn. CICEROs ledergruppe besto i 2021 av to kvinner og tre menn.

Økonomiske nøkkeltall

Resultatregnskapet for 2021 er satt opp med to deler: Morselskap og Konsern. Under Morselskap ligger CICEROs regnskap sammenlignet med fjorår. Under Konsernoppstillingen ligger CICERO og CICERO Shades of Green AS konsolidert.

CICEROs regnskap for 2021 er gjort opp med et driftsresultat på kr 12 041 258 mot kr 3 702 176 i 2020. Ordinært resultat før skatt viser kr 15 301 008 mot kr 5 033 161 i fjor. Skattekostnaden i 2021 er på kr 155 305 mot kr 93 256 i 2020. Overskuddet på kr 15 145 703 tilføres annen egenkapital. Egenkapitalen er med dette kr 56 024 117.

Omsetningen i 2021 var kr 116 145 924. Grunnbevilgning 2021's andel av omsetning utgjorde i 2021 10,7 %. Grunnbevilgningens andel av omsetning etter fradrag av midler til andre, er 13 %. CICERO har god likviditet og soliditet. Egenkapitalandelen er 36,2 %.

Årets resultat utgjør 13,2 % av omsetning. Resultatet er noe høyere enn normalt. Styret anser årets resultat som bra, men forventer lavere resultater i kommende år.

Inntekter fra internasjonale oppdragsgivere utgjorde i 2021 18,1 % av totale driftsinntekter (tilsvarende andel i 2020 var 12,1 %). Norges forskningsråd utgjorde den største kilden til driftsinntekter med 66,3 % i 2021 (mot 67,4 % i 2020).

CICERO har levert selvangivelse siden skatteåret 2008. Skatteetaten har vurdert CICERO til å være delvis skattepliktig. Forutsetningen om fortsatt drift ligger til grunn for avleggelsen av årsregnskapet.

Framtidsutsikter

CICERO har tross pandemien og tiltak for å begrense den, levert et veldig godt økonomisk resultat for 2021, samtidig som vi har opprettholdt prosjektilfanget og vitenskapelige publiseringer. Det skyldes ikke minst svært dedikerte medarbeidere og god prosjektinggang. Gjennom 2020 og 2021 har vi rekruttert mange nye medarbeidere. Et svært viktig arbeid i 2022 er å inkludere nye ansatte og å etablere et godt fellesskap og arbeidsmiljø etter at nesten alle ansatte i lange perioder har jobbet på hjemmekontor. Til tross for omfattende rekruttering i de foregående år, har vi fremdeles behov for å rekruttere nye medarbeidere. Det skal våren 2022 gjennomføres en kompetansekartlegging og gjennomgang av kapasiteten i CICERO, dette skal brukes til å utforme en strategisk rekrutteringsplan for å sikre at vi dekker de sentrale og prioriterte områdene innenfor klimaforskning.

CICERO er et forskningsinstitutt med høy akademisk kvalitet og har et viktig samfunnsansvar i å bidra til løsninger på klimaproblemene. I styrets strategiplan for 2021 - 2025 er det det høyt prioritert å samarbeide tettere med brukerpartnere for å bidra med forskningsbasert kunnskap til omstillingen til lavutslippssamfunnet. Vår ambisjon er å utvikle tettere synergier mellom grunnforskning, målrettet forskning og oppdrag. En prioritert oppgave i 2022 er å bli mer systematiske og profesjonelle i samarbeidet med eksterne partnere i privat og offentlig sektor.

CICERO har lang erfaring med tverrfaglig klimaforskning som vi ønsker å utvikle videre. Omstilling til et lavutslippssamfunn og tilpasning til de klimaendringene som ikke kan avverges, vil kreve nye sammenstillinger av kunnskap og forskning fra ulike disipliner. CICERO ønsker å bidra sterkt i dette arbeidet både på lokalt, nasjonalt og internasjonalt nivå.

CICERO arbeider systematisk for å vinne nye forskningsprosjekter og oppdrag gjennom å utvikle gode prosjektideer og søknader til utlysninger i Norges forskningsråd, EU og ulike anbud. Gjennom de siste årene har vi lyktes i en stor økning i både antall EU-prosjekter og oppdrag. I 2022 søker vi å videreføre dette på dagens nivå.

En viktig del av CICEROs mandat er å formidle forskning til publikum og viktige samfunnsaktører. CICERO vil i 2022 jobbe mer systematisk med formidling opp mot viktige politiske prosesser og satsingsområder i omstillingen til lavutslippssamfunnet.

CICERO har et omfattende internasjonalt forskningssamarbeid og styrkes også av å ha mange medarbeidere fra andre land enn Norge. CICERO bidrar sterkt til arbeidet med FNs klimarapport, både i ledelsen i IPCC og ved at mange forskere deltar som forfattere. I 2022 blir de siste rapportene ferdigstilt og CICERO vil bidra til å gjøre innholdet kjent i det politiske miljøet, forvaltningen, næringslivet og offentligheten for øvrig. Samtidig har dette arbeidet bidratt til å utvide vårt internasjonale forskningsnettverk og gitt faglig påfyll som det er viktig å utvikle videre.

Det har vært omfattende endringer i instituttsektoren de seinere årene med fusjoner og konserndannelser. Det er ikke aktuelt for CICERO å delta i fusjoner eller konserndannelser nå, men det er viktig å utvikle samarbeid med mer sektororienterte institutter og forskningsmiljøer videre. CICEROs ambisjon er å konsentrere virksomheten rundt samfunnsvitenskapelig og naturvitenskapelig forskning på høyt nivå, og å utvikle vår tverrfaglighet videre. Vi tar sikte på å ha god kjennskap til de viktigste sektorene i klimaomstillingen og være en god samarbeidspartner for kunnskapsmiljøer innenfor de ulike sektorene.

I lys av suksessen med finansiering på prosjekter både fra Norges forskningsråd, EU og andre finansieringskilder, antar vi at det er gode framtidsutsikter også når det gjelder CICEROs økonomiske resultat de kommende årene. Det er imidlertid stor konkurranse om forskningsmidlene og det er vanskelig å forutse hvordan suksessraten blir framover og på hvilke felt. For året 2022 og 2023 er det samtidig en viktig oppgave å sikre nok kapasitet og riktig kompetanse for årene som kommer.

Styret

Universitetet i Oslo har til og med året 2020 oppnevnt CICEROs styre. I slutten av 2020 ble CICEROs vedtekter vedtatt endret. Fra og med 2021 oppnevnes styret av en styreoppnevningsskomite.

Styreoppnevningsskomiteen skal bestå av et medlem oppnevnt av Universitetet i Oslo, et medlem oppnevnt av Klima- og miljødepartementet, samt tre medlemmer fra privat næringsliv og relevante organisasjoner. Funksjonstid for sittende styre er fra 1. januar 2020 til 31. desember 2023, med unntak for ansattes representant og vararepresentant som har to års funksjonstid ut 2021. For perioden 2021-2023 ble Fay M. Farstad valgt som ansattes representant og Jan Ivar Korsbakken ansattes vararepresentant.



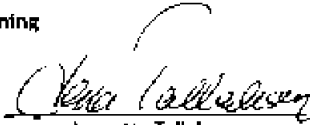
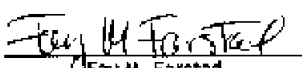


CICERO har en styreforsikring i If forsikring. Forsikringen omfatter sikredes personlige erstatningsansvar for formueskade som sikrede pådrar seg som følge av et personlig ledelsesansvar i CICERO. Forsikringen omfatter ikke ansvar for dagbøter, bøter, ærekrenkelser eller oppreisning. Følgende er dekket: medlem i styret eller varamedlem i styret, daglig leder, leder som kan pådra seg personlig ledelsesansvar, ansatt i CICERO når den ansatte kan pådra seg personlig ledelsesansvar.

Styret har følgende sammensetning:

Konsernsjef Jens Ulltveit-Moe, Umoe (styreleder), spesialrådgiver Hanne Rønneberg, SINTEF (nestleder), professor Per Gunnar Røe, UiO (medlem), professor Lena M. Tallaksen, UiO (medlem), og forsker Merethe Dotterud Leiren (medlem, ansattes representant). Styret har følgende vararepresentanter: Avdelingsdirektør Gun Bente Johansen, Miljødirektoratet, Vidar Helgesen, direktør i Nobelstiftelsen og forsker Jan Ivar Korsbakken (ansattes vararepresentant).

Styret hadde i 2021 fire møter.

Oslo den 8. april 2022
Styret i CICERO Senter for Klimaforskning

 Jens Dag Ulltveit-Moe styreleder	 Hanne Rønneberg nestleder	 Lena M. Tallaksen styremedlem
 Fay M. Farstad styremedlem	 Per Gunnar Røe styremedlem	 Kristin Halvorsen daglig leder



Årsregnskap 2021

Resultatregnskap

CICERO Senter for Klimaforskning

Morselskap			Konsern	
2021	2020		2021	2020
100 309 228	92 397 733	Driftsinntekter og driftskostnader		
15 836 695	17 068 000	Prosjektinntekter	2, 3	124 155 795
		Offentlige tilskudd	3	15 836 695
116 145 924	109 465 733	Sum driftsinntekter		139 992 490
				119 079 791
23 514 611	26 512 622	Innkjøp FoU og andre tjenester		23 468 849
67 044 346	65 545 426	Lønnskostnad	4, 5	75 301 066
1 847 463	1 428 153	Avskrivning driftsmidler og immaterielle eiendeler	6	1 870 003
11 698 246	12 277 356	Annen driftskostnad	4	16 495 086
104 104 666	105 763 557	Sum driftskostnader		117 135 004
				110 641 816
12 041 258	3 702 176	Driftsresultat		22 857 486
				8 437 975
		Finansinntekter og finanskostnader		
670 910	1 011 649	Annen renteinntekt	7	590 384
2 057 938	752 308	Annen finansinntekt	7	694 329
608 444	799 367	Verdikuning markedsbaserte omløpsmidler	7	608 444
58 880	1 011	Annen rentekostnad		58 886
18 662	1 231 327	Annen finanskostnad		33 124
3 259 750	1 330 986	Resultat av finansposter		1 801 147
				1 101 798
15 301 008	5 033 161	Ordinært resultat før skattekostnad		24 658 632
				9 539 772
155 305	93 256	Skattekostnad på ordinært resultat	8	2 525 800
				1 116 371
15 145 703	4 939 905	Ordinært resultat etter skattekostnad		22 132 832
				8 423 401
		Minoritetsandel av resultatet	9	2 358 346
				913 889
15 145 703	4 939 905	Årsresultat		19 774 486
				7 509 512
		Overføringer		
15 145 703	4 939 905	Avsatt til annen egenkapital		
15 145 703	4 939 905	Sum overføringer		



Balanse

CICERO Senter for klimaforskning

Morselskap		Eiendeler	Konsern		
2021	2020		Note	2021	2020
<i>Immaterielle eiendeler</i>					
0	0	Utsatt skattefordel	8	288 851	342 405
0	0	Sum varige driftsmidler		288 851	342 405
<i>Varige driftsmidler</i>					
2 267 825	3 286 360	Driftsløsøre, inventar o.a. utstyr	6	2 336 473	3 303 768
2 267 825	3 286 360	Sum varige driftsmidler		2 336 473	3 303 768
<i>Finansielle anleggsmidler</i>					
1 421 000	1 421 000	Investeringer i datterselskap	9	0	0
15 000	15 000	Investeringer i aksjer og andeler	9	15 000	15 000
1 700 000	1 700 000	Langsiktig fordring på datterselskap	9, 10	0	0
3 136 000	3 136 000	Sum finansielle anleggsmidler		15 000	15 000
5 403 825	6 422 360	Sum anleggsmidler		2 640 324	3 661 173
<i>Omløpsmidler</i>					
<i>Fordringer</i>					
4 396 402	4 167 691	Kundefordringer	10, 11	6 526 399	5 638 281
18 072 748	11 875 693	Opptjente, ikke-fakturerte driftsinntekter		18 072 748	11 875 693
1 241 144	1 144 817	Andre kortsiktige fordringer		6 633 626	3 797 320
1 400 000	140 000	Konsernfordringer	10	0	0
25 110 293	17 328 201	Sum fordringer		31 232 773	21 311 294
<i>Investeringer</i>					
43 742 536	32 391 877	Andre markedsbaserte finansielle instrumenter	7	43 742 536	32 391 877
43 742 536	32 391 877	Sum investeringer		43 742 536	32 391 877
<i>Bankinnskudd, kontanter o.l.</i>					
80 538 265	75 056 832	Bankinnskudd, kontanter o.l.	12	91 677 719	78 973 445
80 538 265	75 056 832	Sum bankinnskudd, kontanter o.l.		91 677 719	78 973 445
149 391 094	124 776 910	Sum omløpsmidler		166 653 028	132 676 616
154 794 920	131 199 269	Sum eiendeler		169 293 352	136 337 788




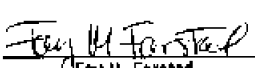




Balanse CICERO Senter for klimaforskning

2021	2020	Egenkapital og gjeld	Konsern		
			Note	2021	2020
		<i>Innskutt egenkapital</i>			
50 000	50 000	Grunnkapital		50 000	50 000
<u>50 000</u>	<u>50 000</u>	Sum innskutt egenkapital		<u>50 000</u>	<u>50 000</u>
		<i>Opptjent egenkapital</i>			
55 974 117	40 828 415	Annen egenkapital		62 067 438	42 277 584
<u>55 974 117</u>	<u>40 828 415</u>	Sum opptjent egenkapital		<u>62 067 438</u>	<u>42 277 584</u>
		Minoritetsinteresser	9	3 715 166	1 972 187
<u>56 024 117</u>	<u>40 878 415</u>	Sum egenkapital	13	<u>65 832 604</u>	<u>44 299 771</u>
		<i>Gjeld</i>			
		<i>Avsetning for forpliktelser</i>			
34 995	197 216	Utsatt skatt	8	0	0
<u>34 995</u>	<u>197 216</u>	Sum avsetning for forpliktelser		<u>0</u>	<u>0</u>
		<i>Kortsiktig gjeld</i>			
13 708 275	9 236 023	Leverandørgjeld	10	14 080 855	9 302 696
70 248 493	66 239 054	Forskudd fra kunder	3	70 248 493	66 239 054
317 526	120 910	Betalbar skatt	8	2 472 246	1 032 446
5 438 777	6 300 378	Skyldig offentlige avgifter		6 034 268	6 600 572
9 022 736	8 227 274	Annen kortsiktig gjeld		10 024 887	8 803 250
0	0	Avsatt utbytte	13	600 000	60 000
<u>98 735 807</u>	<u>90 123 639</u>			<u>103 460 749</u>	<u>92 038 018</u>
<u>98 770 802</u>	<u>90 320 855</u>	Sum gjeld		<u>103 460 749</u>	<u>92 038 018</u>
<u>154 794 920</u>	<u>131 199 269</u>	Sum egenkapital og gjeld		<u>169 293 352</u>	<u>136 337 788</u>

Oslo den 8. april 2022

Styret i CICERO Senter for klimaforskning

 Jens Dag Ulvølt-Ade styreleder	 Hanne Rønneberg nestleder	 Lena M. Tallaksen styremedlem
 Fay M. Farstad styremedlem	 Per Gunnar Røe styremedlem	 Kristin Halvorsen daglig leder



Kontantstrømoppstilling
CICERO Senter for klimaforskning

Horselskap			Konsem	
2021	2020		2021	2020
		Kontantstrømmer operasjonelle aktiviteter		
15 301 008	5 033 161	Årets resultat før skatt	24 658 632	9 539 772
-120 910	-37 423	Periodens betalte skatt	-1 032 446	-572 663
1 847 463	1 428 153	Ordinære avskrivninger	1 870 003	1 429 175
-228 711	3 411 717	Endring kundefordringer	-888 118	668 040
-6 197 055	-3 875 806	Endring i opptjente ikke-fakturerte inntekter	-6 197 055	-3 875 806
4 472 252	-854 146	Endring leverandørgjeld	4 778 159	-796 223
4 009 439	28 376 529	Endring i mottatt forskudd fra kunder	4 009 439	28 376 529
-1 422 466	-889 442	Endring andre tidsavgrensninger	-2 180 973	-1 767 169
-1 350 676	-1 659 030	Verdiendring fond	-1 350 676	-1 659 030
0	0	Poster klassifisert som investeringsaktiviteter	0	0
<u>16 310 344</u>	<u>30 933 713</u>	Netto kontantstrøm operasjonelle aktiviteter	<u>23 666 965</u>	<u>31 342 625</u>
		Kontantstrømmer investeringsaktiviteter		
-828 928	-2 849 930	Utbetalinger ved kjøp av driftsmidler	-902 708	-2 868 360
-9 999 984	0	Utbetaling ved investering i finansielle instrumenter	-10 059 984	-60 000
<u>-10 828 912</u>	<u>-2 849 930</u>	Netto kontantstrøm fra investeringsaktiviteter	<u>-10 962 692</u>	<u>-2 928 360</u>
		Kontantstrømmer fra finansieringsaktiviteter		
0	0	Endring langsiktig gjeld	0	0
<u>0</u>	<u>0</u>	Netto kontantstrøm fra finansieringsaktiviteter	<u>0</u>	<u>0</u>
5 481 433	28 083 783	Netto endring kontanter og kontantekvivalenter	12 704 274	28 414 265
75 056 832	46 973 049	Beholdning av kontanter og kontantekvivalenter 1.1	78 973 445	50 559 180
<u>80 538 265</u>	<u>75 056 832</u>	Beholdning av kontanter og kontantekv. 31.12	<u>91 677 719</u>	<u>78 973 445</u>



CICERO Senter for klimaforskning Noter til årsregnskapet 2021

Note 1 Regnskapsprinsipper

Årsregnskapet er satt opp i samsvar med regnskapsloven og god regnskapskikk.

Aksjer i datterselskap og tilknyttede selskap

Datterselskap er selskap der morselskapet har kontroll, og dermed bestemmende innflytelse på enhetens finansielle og operasjonelle strategi, normalt ved å eie mer enn halvparten av den stemmeberettigede kapitalen. Investeringer med 20-50 % eie av stemmeberettiget kapital og betydelig innflytelse defineres som tilknyttede selskaper.

Følgende selskap inngår i konsernet 31.12.:

Foretaksnavn	Org. Nummer	Eierandel
CICERO Senter for klimaforskning	971 274 190	Morselskap
CICERO Shades of Green AS	921 778 589	70%

Datterselskap

Datterselskap vurderes etter kostmetoden i regnskapet. Investeringene er vurdert til anskaffelseskost for aksjene med mindre nedskrivning har vært nødvendig. Det er foretatt nedskrivning til virkelig verdi når verdifall skyldes årsaker som ikke kan antas å være forbigående og det må anses nødvendig etter god regnskapskikk. Nedskrivninger er reversert når grunnlaget for nedskrivning ikke lenger er til stede. Se nærmere omtale i note 8.

Konsolideringsprinsipper

Datterselskaper blir konsolidert fra det tidspunkt kontrollen er overført til konsernet (oppkjøpstidspunktet).

I konsernregnskapet erstattes posten aksjer i datterselskap med datterselskapets etendeler og gjeld. Konsernregnskapet utarbeides som om konsernet var én økonomisk enhet. Transaksjoner, urealisert fortjeneste og mellomværende mellom selskapene i konsernet elimineres.

Salgsinntekter

Salgsinntekter og tilskudd inntektsføres når de er opptjent.

Klassifisering og vurdering av balanseposter

Eiendeler bestemt til varig eie eller bruk er klassifisert som anleggsmidler. Anleggsmidler er vurdert til anskaffelseskost. Omløpsmidler og kortsiktig gjeld omfatter normalt poster som forfaller til betaling innen ett år etter balansedagen. Omløpsmidler vurderes til laveste verdi av anskaffelseskost og antatt virkelig verdi. Fordringer klassifiseres som omløpsmidler hvis de skal tilbakebetales i løpet av ett år. For gjeld er analoge kriterier lagt til grunn.



CICERO Senter for Klimaforskning Noter til årsregnskapet 2021

Varige driftsmidler

Varige driftsmidler balanseføres og avskrives lineært til restverdi over driftsmidlenes forventede levetid. Vedlikehold av driftsmidler kostnadsføres løpende. Påkostninger eller forbedringer tillegges driftsmidlets kostpris og avskrives i takt med driftsmidlet. Varige driftsmidler nedskrives vis verdifall ikke ansees å være forbigående.

Kortsiktige investeringer i markedsverdbaserte verdipapirer

Kortsiktige investeringer i markedsverdbaserte finansielle instrumenter er vurdert til markedsverdi. Mottatte utdelinger, og realiserte og urealiserte gevinster/tap, resultatføres som finansposter.

Fordringer

Kundefordringer og andre fordringer er oppført i balansen til pålydende etter fradrag for avsetning til forventet tap. Avsetning for tap gjøres på grunnlag av individuelle vurderinger av de enkelte fordringene.

Pensjoner

Stiftelsen er pliktig til å ha tjenstepensjonsordning etter lov om obligatorisk tjenstepensjon. Stiftelsens pensjonsordninger tilfredsstiller kravene i denne lov. Pensjonsordningen er en ytelsesbasert flerforetaksordning, og i tråd med NRS 6 pkt 21-23 er forpliktelsen ikke balanseført. Se nærmere omtale i note 5.

Skatt

Etter endelig vedtak i skatteklagenemnda 11. september 2014 er CICERO vurdert å være delvis skattepliktig. Skatteberegning foretas for den delen av driften som anses å være skattepliktig. Skattekostnaden i resultatregnskapet omfatter periodens betalbare skatt. Utsatt skatt/skattefordel beregnes med aktuell skattesats på grunnlag av de midlertidige forskjeller som eksisterer mellom regnskapsmessige og skattemessige verdier, samt eventuelt ligningsmessig underskudd til fremføring ved utgangen av regnskapsåret.

Valuta

Fordringer og gjeld i utenlandsk valuta vurderes etter kursen ved regnskapsårets slutt. Kursgevinster og -tap knyttet til kjøp og salg i utenlandsk valuta føres som finansinntekt/-kostnad.

Kontantstrømoppstilling

Kontantstrømoppstillingen utarbeides etter den indirekte metoden. Kontanter og kontantekvivalenter omfatter kontanter, bankinnskudd and andre kortsiktige, likvide plasseringer som umiddelbart og med uvesentlig kursrisiko kan konverteres til kjente kontantbeløp.



CICERO Senter for Klimaforskning Noter til årsregnskapet 2021

Note 2 Driftsinntekter

Korsetskap		
Per finansieringskilde	2021	2020
Norges forskningsråd	66.3 %	67.4 %
Offentlig forvaltning	12.3 %	14.9 %
Næringsliv	2.5 %	4.6 %
Utlendet	18.1 %	12.1 %
Andre oppdragsmidler	0.8 %	1.0 %
Sum driftsinntekter	100.0 %	100.0 %

Konsern		
Per finansieringskilde	2021	2020
Norges forskningsråd	59.0 %	62.0 %
Offentlig forvaltning	10.2 %	13.7 %
Næringsliv	2.1 %	4.2 %
Utlendet	13.8 %	8.8 %
Andre oppdragsmidler	0.7 %	0.9 %
Second Opinions	18.2 %	10.4 %
Sum driftsinntekter	100.0 %	100.0 %

Korsetskap		
Per virksomhetsområde	2021	2020
FOU	111 338 602	104 002 135
Informasjonsvirksomhet	4 807 322	5 463 598
Sum driftsinntekter	116 145 924	109 465 733

Konsern		
Per virksomhetsområde	2021	2020
FOU	109 667 918	101 123 850
Informasjonsvirksomhet	4 807 322	5 463 598
Second Opinions	25 517 251	12 492 343
Sum driftsinntekter	139 992 490	119 079 791

Korsetskap		
Geografisk fordeling	2021	2020
Norge	95 136 870	96 563 883
Europa	16 143 684	11 679 836
Øvrig	4 865 370	1 222 014
Sum driftsinntekter	116 145 924	109 465 733

Konsern		
Geografisk fordeling	2021	2020
Norge	97 825 186	96 979 671
Europa	37 301 935	20 878 105
Øvrig	4 865 370	1 222 014
Sum driftsinntekter	139 992 490	119 079 791



CICERO Senter for klimaforskning Noter til Årsregnskapet 2021

Note 3 Offentlige tilskudd

Årets grunnbevilgningen er på kr 13 657 000 (13 707 000 i 2020). Grunnbevilgningen skal disponeres til de formål og aktiviteter som er listet opp i Retningslinjer for statlig grunnfinansiering av forskningsinstitutter og forskningskonsern, fastsatt ved Kongelig resolusjon 19. desember 2008 og revidert av Kunnskapsdepartementet. Tilskudd til nasjonale oppgaver er på kr 3 467 000 (3 361 000 i 2020).

Det er ikke knyttet tilbakebetalingsforpliktelser til tilskuddene. Udisponert del av bevilgningen er overført til neste år og er balanseført under annen kortsiktig gjeld, forskudd fra kunder.

Morselskap

Offentlig tilskudd	Tildelt bevilgning	Anvendt i år	Overført til neste år
Grunnbevilgning fra Norges forskningsråd	13 657 000	12 369 695	1 287 305
Tilskudd fra Klima- og miljødepartementet	3 467 000	3 467 000	0
Sum offentlige tilskudd	17 124 000	15 836 695	1 287 305

Konsern

Offentlig tilskudd	Tildelt bevilgning	Anvendt i år	Overført til neste år
Grunnbevilgning fra Norges forskningsråd	13 657 000	12 369 695	1 287 305
Tilskudd fra Klima- og miljødepartementet	3 467 000	3 467 000	0
Sum offentlige tilskudd	17 124 000	15 836 695	1 287 305

Note 4 Lønnskostnader, antall ansatte, godtgjørelser, lån til ansatte m.m.

Morselskap

Lønnskostnader	2021	2020
Lønninger	51 670 931	49 878 405
Arbeidsgiveravgift	8 041 435	7 614 306
Pensjonskostnader	5 968 375	6 933 036
Andre personalkostnader	1 363 606	1 119 680
Sum lønnskostnader	67 044 346	65 545 426

Gjennomsnittlig antall årsverk sysselsatt: 72.2 (2020: 70.9)

Konsern

Lønnskostnader	2021	2020
Lønninger	57 971 605	53 107 533
Arbeidsgiveravgift	9 059 054	8 131 286
Pensjonskostnader	6 645 864	7 297 415
Andre lønnskostnader	1 624 544	1 327 186
Sum lønnskostnader	75 301 066	69 863 420

Gjennomsnittlig antall årsverk sysselsatt: 79.2 (2020: 74.0)

Morselskap

Ytelser til ledende personer	Daglig leder	Styret
Lønn	1 395 205	0
Pensjonsutgifter	136 633	0
Styreonorar		342 000
Annen godtgjørelse	2 845	0
Sum	1 534 683	342 000

Det er ikke utbetalt lån eller sikkerhetsstillelse overfor ansatte, daglig leder eller styremedlemmer i 2021.



CICERO Senter for klimaforskning Noter til Årsregnskapet 2021

Konsern		
Ytelser til ledende personer	Daglig leder	Styret
Lønn	2 637 047	0
Pensjonsutgifter	310 477	0
Styreonorar	0	532 000
Annen godtgjørelse	10 765	0
Sum	2 958 289	532 000

Bonus

Det er utbetalt totalt kr 100 000 i bonus til to av de ansatte i konsernet i løpet av året.

Revisar

Honorar til revisor for 2021 ekskl. mva fordeler seg slik:

Morselskap	
Lovpålagt revisjon	265 921
Utarbeidelse av årsregnskap og ligningspapirer	124 300
Særattestasjoner	89 175
Juridisk bistand	6 650
Annen bistand	11 495
Sum	497 541

Konsern	
Lovpålagt revisjon	384 034
Utarbeidelse av årsregnskap og ligningspapirer	124 300
Særattestasjoner	89 175
Juridisk bistand	6 650
Annen bistand	11 495
Sum	615 654

Note 5 Pensjonskostnader, -midler og -forpliktelser

Morselskap

Stiftelsen er pliktig til å ha tjenstepensjonsordning etter lov om obligatorisk tjenstepensjon. Stiftelsens pensjonsordninger tilfredstiller kravene i denne lov.

Pensjonsforpliktelsene for ansatte er dekket ved en kollektiv pensjonsforsikring i Statens pensjonskasse. Minstegrensen for rett til medlemskap i Statens pensjonskasse er 20 prosent, og gir cirka 66 % av lønn på pensjoneringsstidspunktet, forutsatt full opptjening (30 år).

Pensjonsordningen er en ytelsesbasert flerforetaksordning, og i tråd med NRS 6 pkt 21-23 er forpliktelsen ikke balanseført.

Av den totale årlige pensjonspremien på kr 7 035 670 som er 11,6 % av pensjongivende inntekt, dekkes kr. 5 833 308 av selskapet mens resterende 2 % dekkes av den ansatte.

Stiftelsen ble 17.6.2013 medlem av Fellesordningen for AFP (tariffestet ordning). Premiesatsen er 2,6 % og gjelder alle ansatte til og med fylte 61 år. Premiekostnaden til Fellesordningen for AFP var på kr 868 448 i 2021.

Konsern

Øvrig selskap i konsernet er pliktig å ha tjenstepensjonsordning etter lov om obligatorisk tjenstepensjon. Selskapets pensjonsordninger tilfredstiller kravene i denne lov.



CICERO Senter for klimaforskning
Noter til årsregnskapet 2021

Note 6 Varige driftsmidler

Marselskap

	Inventar	Kontorutstyr og software	EDB-anlegg	Sum
Anskaffelseskost 01.01	1 006 515	1 113 743	7 715 476	9 835 733
Tilgang	187 003	101 129	540 797	828 928
Avgang	0	0	0	0
Anskaffelseskost 31.12	1 193 518	1 214 872	8 256 272	10 664 662
Akk. avskr. 31.12	848 769	850 776	6 697 292	8 396 837
Bokført verdi 31.12	344 749	364 096	1 558 980	2 267 825
Årets avskrivning	219 118	260 530	1 367 816	1 847 463
Avskrivningsplan	Lineær	Lineær	Lineær	
Økonomisk levetid	3-5 år	3 år	3 år	

Konsern

	Inventar	Kontorutstyr og software	EDB-anlegg	Sum
Anskaffelseskost 01.01	1 023 923	1 113 743	7 715 476	9 853 141
Tilgang	260 783	101 129	540 797	902 708
Avgang	0	0	0	0
Anskaffelseskost 31.12	1 284 706	1 214 872	8 256 272	10 755 850
Akk. avskr. 31.12	871 309	850 776	6 697 292	8 419 377
Bokført verdi 31.12	413 397	364 096	1 558 980	2 336 473
Årets avskrivning	241 658	260 530	1 367 816	1 870 003
Avskrivningsplan	Lineær	Lineær	Lineær	
Økonomisk levetid	3-5 år	3 år	3 år	

Note 7 Markedsbaserte verdipapirer

Marselskap og konsern

Selskap	1.1	Avkastning	Verdiendring	Tilgang/ Avgang	31.12
DNB Obligasjon	19 011 745	487 174	-476 157	-8 000 016	11 022 746
Verdipapirfond Storebrand	13 380 132	255 058	1 084 601	18 000 000	32 719 790
Sum	32 391 877	742 232	608 444	9 999 984	43 742 536

Markedsbaserte investeringer er bokført til virkelig verdi.

Re-investert renteinntekt fra fond på kr 597 694 er inntektsført som Annen renteinntekt og re-investert rentegevinst ved realisasjon av andeler er inntektsført som Annen finansinntekt. Verdiendring på kr 608 444 er inntektsført som Verdiendring markedsbaserte omløpsmidler.



CICERO Senter for klimaforskning Noter til Årsregnskapet 2021

Note 8 Skatt

Morselskap

Årets skattekostnad for morselskapet består av

	2021	2020
Lignet, ikke bokført i foregående periode	0	924
Betalbar skatt	317 526	120 910
Endring i utsatt skattefordel/skatt	-162 221	-28 578
Skattekostnad årets resultat	155 305	93 256

Skattepliktig inntekt:

Resultat før skattekostnad	15 301 008	5 033 161
Permanente forskjeller 1)	-14 595 075	-4 613 469
Endring i midlertidige forskjeller	737 367	129 900
Anvendelse av fremførbart underskudd	0	0
Skattepliktig inntekt	1 443 300	549 592

Betalbar skatt i balansen:

Betalbar skatt på årets resultat	317 526	120 910
Sum betalbar skatt i balansen	317 526	120 910

1) Iht. vedtak i Skatteklagenemnda 11.09.2014 (referanse 2011/253007) er kun deler av inntektene til CICERO skattepliktig. Inntekt uten erverv til formål er dermed trukket ut av grunnlag for beregning av årets skattepliktig inntekt/underskudd. Av permanente forskjeller utgjør andel alminnelig inntekt uten erverv til formål kr 12 752 538 i 2021 og kr 3 695 065 i 2020.

Skatteeffekten av midlertidige forskjeller og underskudd til fremføring som har gitt opphav til utsatt skatt og utsatte skattefordeler, spesifisert på typer av midlertidige forskjeller:

	2021	2020	Endring
Varige driftsmidler	-1 206 451	-847 964	358 487
Fordringer	-150 000	-150 000	0
Gevinst- og tapskonto	1 515 520	1 894 400	378 880
Sum	159 069	896 436	737 367
Akkumulert fremførbart underskudd	0	0	0
Grunnlag for beregning av utsatt skatt	159 069	896 436	737 367
Utsatt skatt (22 %)	34 995	197 216	162 221



CICERO Senter for klimaforskning
Noter til årsregnskapet 2021

Konsern	2021	2020
Årets skattekostnad for konsernet består av		
Lignet, ikke bokført i foregående periode	0	924
Betalbar skatt	2 472 246	1 032 446
Endring i utsatt skattefordel	53 554	83 001
Skattekostnad årets resultat	2 525 800	1 116 371

Skattepliktig inntekt:		
Resultat før skattekostnad	24 658 632	9 539 772
Permanente forskjeller 1)	-13 664 577	-5 224 110
Endring i midlertidige forskjeller	243 427	377 274
Anvendelse av fremførbart underskudd	0	0
Skattepliktig inntekt	11 237 482	4 692 936

Betalbar skatt i balansen:		
Betalbar skatt på årets resultat	2 472 246	1 032 446
Sum betalbar skatt i balansen	2 472 246	1 032 446

1) Iht. vedtak i Skatteklagenemnda 11.09.2014 (referanse 2011/253007) er kun deler av inntektene til CICERO skattepliktig. Inntekt uten erverv til formål er dermed trukket ut av grunnlag for beregning av skatteeffekten av midlertidige forskjeller og underskudd til fremføring som har gitt opphav til utsatt skatt og utsatte skattefordeler, spesifisert på typer av midlertidige forskjeller:

	2021	2020
Varige driftsmidler	-1 198 479	-843 457
Goodwill	-1 480 000	-2 220 000
Fordringer	-150 000	-387 333
Gevinst- og tapskonto	1 515 520	1 894 400
Sum	-1 312 959	-1 556 390
Akkumulert fremførbart underskudd	0	0
Grunnlag for beregning av utsatt skatt	-1 312 959	-1 556 390
Utsatt skattefordel (22 %)	-288 851	-342 405

Note 9 Investering i aksjer

Morselskap	Eierandel	Stemmeandel	Bokført verdi
Foretaksnavn, adresse			
CICERO Shades of Green AS, Gaustadalåsen 21, 0349 Oslo	70 %	70 %	1 421 000
CIENS AS, Gaustadalåsen 21, 0349 Oslo	11.1 %	11.1 %	15 000

Konsern	Eierandel	Stemmeandel	Bokført verdi
Foretaksnavn, adresse			
CIENS AS, Gaustadalåsen 21, 0349 Oslo	11.1 %	11.1 %	15 000



CICERO Senter for klimaforskning Noter til Årsregnskapet 2021

Note 10 Mellomværende og transaksjoner med nærstående

Morselskap		
Fordringer	2021	2020
Langsiktige fordringer	1 700 000	1 700 000
Kortsiktige fordringer, avsatt utbytte	1 400 000	140 000
Kundefordringer	810 640	1 320 660
Sum	3 910 640	3 160 660

Gjeld		
	2021	2020
Langsiktig gjeld	0	0
Kortsiktig gjeld	0	0
Leverandørgjeld	0	62 500
Sum	0	62 500

Langsiktig mellomværende er renteberegnet iht. intern sats på 4,75 %

	Salg til nærstående parter	Kjøp fra nærstående parter
CICERO Shades of Green AS	1 670 684	45 762
Sum	1 670 684	45 762

Alle transaksjoner er foretatt som en del av den ordinære virksomheten og priser er i henhold til prinsipp om armlengdes avstand.

Note 11 Kundefordringer

Morselskap		
	2021	2020
Kundefordringer til pålydende	4 546 402	4 317 691
Avsetning til tap	150 000	150 000
Balanseført verdi av kundefordringer 31.12	4 396 402	4 167 691

Konsern		
	2021	2020
Kundefordringer til pålydende	6 676 399	6 025 614
Avsetning til tap	150 000	387 333
Balanseført verdi av kundefordringer 31.12	6 526 399	5 638 281



CICERO Senter for Klimaforskning
Noter til Årsregnskapet 2021

Note 12 Bankinnskudd

Morselskap

	2021	2020
Bundne skattetrekkmidler	2 399 459	2 449 212

Konsern

	2021	2020
Bundne skattetrekkmidler	2 770 735	2 679 337

Note 13 Egenkapital

Morselskap

	Grunnkapital	Annen egenkapital	Sum egenkapital
Pr 01.01	50 000	40 828 415	40 878 415
Årets resultat	0	15 145 703	15 145 703
Pr 31.12	50 000	55 974 117	56 024 117

Konsern

	Grunnkapital	Overkurs	Annen egenkapital	Sum egenkapital
Pr 01.01	50 000	0	44 249 771	44 299 771
Årets resultat inkl. minoritetsandel	0	0	22 132 832	22 132 832
Avsatt utbytte minoritet i datterselskap	0	0	-600 000	-600 000
Pr 31.12	50 000	0	65 782 604	65 832 604