



ÅRSREGNSKAPET FOR REGNSKAPSÅRET 2023 - GENERELL INFORMASJON

Enheten

Organisasjonsnummer: 992 707 410
Organisasjonsform: Aksjeselskap
Foretaksnavn: SANDHORNØY GÅRD AS
Forretningsadresse: Elias Blix' vei 202
8130 SANDHORNØY

Regnskapsår

Årsregnskapets periode: 01.01.2023 - 31.12.2023

Konsern

Morselskap i konsern: Nei

Regnskapsregler

Regler for små foretak benyttet: Ja
Benyttet ved utarbeidelsen av årsregnskapet til selskapet: Regnskapslovens alminnelige regler

Årsregnskapet fastsatt av kompetent organ

Bekreftet av representant for selskapet: Petter Jørgen Pedersen
Dato for fastsettelse av årsregnskapet: 26.06.2024

Grunnlag for avgivelse

År 2023: Årsregnskapet er elektronisk innlevert
År 2022: Tall er hentet fra elektronisk innlevert årsregnskap fra 2023

Det er ikke krav til at årsregnskapet m.v. som sendes til Regnskapsregisteret er undertegnet. Kontrollen på at dette er utført ligger hos revisor/enhetens øverste organ. Sikkerheten ivaretas ved at innsender har rolle/rettighet for innsending av årsregnskapet via Altinn, og ved at det bekreftes at årsregnskapet er fastsatt av kompetent organ.

Brønnøysundregistrene, 04.07.2025



Resultatregnskap

| Beløp i: NOK | Note | 2023 | 2022 |
|--|------|------------------|------------------|
| RESULTATREGNSKAP | | | |
| Inntekter | | | |
| Salgsinntekt | | 4 617 271 | 4 323 023 |
| Annen driftsinntekt | | 166 045 | 155 100 |
| Sum inntekter | | 4 783 316 | 4 478 123 |
| Kostnader | | | |
| Endring i beholdning av varer under tilvirkning og ferdig tilvirkede varer | | -321 339 | 117 981 |
| Varekostnad | 1 | 1 298 352 | 1 287 099 |
| Lønnskostnad | 2 | 929 654 | 783 007 |
| Avskrivning av driftsmidler og immaterielle eiendeler | 3 | 349 980 | 400 582 |
| Nedskrivning av varige driftsmidler og immaterielle eiendeler | 3 | | |
| Annen driftskostnad | 2 | 1 572 251 | 1 186 633 |
| Sum kostnader | | 3 828 898 | 3 775 301 |
| Driftsresultat | | 954 418 | 702 822 |
| Finansinntekter og finanskostnader | | | |
| Annen renteinntekt | | | 1 839 |
| Annen finansinntekt | | 6 892 | 3 195 |
| Sum finansinntekter | | 6 892 | 5 034 |
| Annen rentekostnad | | 468 360 | 327 189 |
| Sum finanskostnader | | 468 360 | 327 189 |
| Netto finans | | -461 468 | -322 155 |
| Ordinært resultat før skattekostnad | | 492 950 | 380 667 |
| Skattekostnad på resultat | 4 | | |
| Ordinært resultat etter skattekostnad | | 492 950 | 380 667 |
| Årsresultat | 5 | 492 950 | 380 667 |
| Årsresultat etter minoritetsinteresser | | 492 950 | 380 667 |



Resultatregnskap

| Beløp i: NOK | Note | 2023 | 2022 |
|--|-------------|----------------|----------------|
| Totalresultat | | 492 950 | 380 667 |
| Overføringer og disponeringer | | | |
| Udekket tap | | 492 950 | 380 667 |
| Sum overføringer og disponeringer | | 492 950 | 380 667 |



Balanse

| Beløp i: NOK | Note | 2023 | 2022 |
|--|----------|------------------|------------------|
| BALANSE - EIENDELER | | | |
| Anleggsmidler | | | |
| Immaterielle eiendeler | | | |
| Utsatt skattefordel | 4 | | |
| Varige driftsmidler | | | |
| Tomter, bygninger o.a. fast eiendom | | 3 742 577 | 3 866 873 |
| Driftsløsøre, inventar o.a. utstyr | 3 | 184 920 | 277 014 |
| Sum varige driftsmidler | 3 | 3 927 497 | 4 143 887 |
| Finansielle anleggsmidler | | | |
| Investeringer i aksjer og andeler | 6 | 12 000 | 12 000 |
| Andre langsiktige fordringer | 7 | | |
| Sum finansielle anleggsmidler | | 12 000 | 12 000 |
| Sum anleggsmidler | | 3 939 497 | 4 155 887 |
| Omløpsmidler | | | |
| Varer | | | |
| Sum varer | 1 | 2 246 627 | 1 925 288 |
| Fordringer | | | |
| Kundefordringer | 8 | | 157 850 |
| Andre kortsiktige fordringer | 7 | 2 115 565 | 1 643 601 |
| Sum fordringer | 7 | 2 115 565 | 1 801 451 |
| Investeringer | | | |
| Aksjer og andeler i foretak i samme konsern | 6 | | |
| Markedsbaserte aksjer | 6 | | |
| Markedsbaserte obligasjoner | 6 | | |
| Andre markedsbaserte finansielle instrumenter | 6 | | |
| Bankinnskudd, kontanter og lignende | | | |
| Bankinnskudd, kontanter o.l. | 9 | -183 777 | 27 070 |
| Sum bankinnskudd, kontanter og lignende | | -183 777 | 27 070 |



Balanse

| Beløp i: NOK | Note | 2023 | 2022 |
|---------------------------------------|-------|-------------------|-------------------|
| Sum omløpsmidler | | 4 178 415 | 3 753 809 |
| SUM EIENDELER | | 8 117 912 | 7 909 696 |
| BALANSE - EGENKAPITAL OG GJELD | | | |
| Egenkapital | | | |
| Innskutt egenkapital | | | |
| Aksjekapital | 10 | 3 021 000 | 1 676 000 |
| Annen innskutt egenkapital | | | 1 345 000 |
| Sum innskutt egenkapital | | 3 021 000 | 3 021 000 |
| Opptjent egenkapital | | | |
| Annen egenkapital | | | |
| Udekket tap | | 1 611 678 | 2 104 628 |
| Sum opptjent egenkapital | | -1 611 677 | -2 104 627 |
| Sum egenkapital | 5 | 1 409 323 | 916 373 |
| Gjeld | | | |
| Langsiktig gjeld | | | |
| Utsatt skatt | 4 | | |
| Annen langsiktig gjeld | | | |
| Konvertible lån | 11 | | |
| Obligasjonslån | 11 | | |
| Gjeld til kredittinstitusjoner | 7, 11 | 5 301 400 | 5 479 677 |
| Langsiktig konserngjeld | 7, 11 | | |
| Øvrig langsiktig gjeld | | 244 412 | 629 412 |
| Sum annen langsiktig gjeld | 11 | 5 545 812 | 6 109 088 |
| Sum langsiktig gjeld | | 5 545 812 | 6 109 088 |
| Kortsiktig gjeld | | | |
| Gjeld til kredittinstitusjoner | | 416 280 | 289 698 |
| Leverandørgjeld | | 392 294 | 403 990 |
| Betalbar skatt | 4 | | |
| Skyldig offentlige avgifter | | 148 197 | 96 363 |



Balanse

| Beløp i: NOK | Note | 2023 | 2022 |
|---------------------------------|-------------|------------------|------------------|
| Annen kortsiktig gjeld | | 206 008 | 94 184 |
| Sum kortsiktig gjeld | | 1 162 778 | 884 235 |
| Sum gjeld | | 6 708 589 | 6 993 323 |
| SUM EGENKAPITAL OG GJELD | | 8 117 912 | 7 909 696 |



Brønnøysundregistrene

ÅRSREGNSKAP FOR REGNSKAPSÅRET 2023 - GENERELL INFORMASJON

Journalnummer: 2024 646528

Enheten

Organisasjonsnummer: 992 707 410
Organisasjonsform: Aksjeselskap
Foretaksnavn: SANDHORNØY GÅRD AS
Forretningsadresse: Elias Blix' vei 202
8130 SANDHORNØY

Regnskapsår

Årsregnskapets periode: 01.01.2023 - 31.12.2023

Konsern

Morselskap i konsern: Nei

Regnskapsregler

Regler for små foretak benyttet: Ja
Benyttet ved utarbeidelsen av årsregnskapet til selskapet: Regnskapslovens alminnelige regler

Årsregnskapet fastsatt av kompetent organ

Bekreftet av representant for selskapet: Petter Jørgen Pedersen
Dato for fastsettelse av årsregnskapet: 26.06.2024

Revisjon

Selskapet har besluttet at årsregnskapet ikke skal revideres: Ja
Årsregnskapet er utarbeidet av ekstern autorisert regnskapsfører: Ja
Ekstern autorisert regnskapsfører har i løpet av regnskapsåret bistått ved den løpende regnskapsføringen eller utført andre tjenester for selskapet enn å utarbeide årsregnskapet: Ja

Grunnlag for avgivelse

År 2023: Årsregnskap er elektronisk innlevert.
År 2022: Tall er hentet fra elektronisk innlevert årsregnskap fra 2023.

Det er ikke krav til at årsregnskapet m.v. som sendes til Regnskapsregisteret er undertegnet. Kontrollen på at dette er utført ligger hos revisor/enhetens øverste organ. Sikkerheten ivaretas ved at innsender har rolle/rettighet for innsending av årsregnskapet via Altinn, og ved at det bekreftes at årsregnskapet er fastsatt av kompetent organ.

Brønnøysundregistrene, 17.07.2024

Brønnøysundregistrene
Postadresse: Postboks 900, 8910 Brønnøysund
Telefon: 75 00 75 00
E-post: firmapost@brreg.no Internett: www.brreg.no
Organisasjonsnummer: 974 760 673



Organisasjonsnr: 992 707 410
SANDHORNØY GÅRD AS

RESULTATREGNSKAP

| Beløp i: NOK | Note | 2023 | 2022 |
|--|------|------------------|------------------|
| RESULTATREGNSKAP | | | |
| Inntekter | | | |
| Salgsinntekt | | 4 617 271 | 4 323 023 |
| Annen driftsinntekt | | 166 045 | 155 100 |
| Sum inntekter | | 4 783 316 | 4 478 123 |
| Kostnader | | | |
| Endring i beholdning av varer under tilvirkning og ferdig tilvirkede varer | | -321 339 | 117 981 |
| Varekostnad | 1 | 1 298 352 | 1 287 099 |
| Lønnskostnad | 2 | 929 654 | 783 007 |
| Avskrivning av driftsmidler og immaterielle eiendeler | 3 | 349 980 | 400 582 |
| Nedskrivning av varige driftsmidler og immaterielle eiendeler | 3 | | |
| Annen driftskostnad | 2 | 1 572 251 | 1 186 633 |
| Sum kostnader | | 3 828 898 | 3 775 301 |
| Driftsresultat | | 954 418 | 702 822 |
| Finansinntekter og finanskostnader | | | |
| Annen renteinntekt | | | 1 839 |
| Annen finansinntekt | | 6 892 | 3 195 |
| Sum finansinntekter | | 6 892 | 5 034 |
| Annen rentekostnad | | 468 360 | 327 189 |
| Sum finanskostnader | | 468 360 | 327 189 |
| Netto finans | | -461 468 | -322 155 |
| Ordinært resultat før skattekostnad | | | |
| Skattekostnad på resultat | 4 | 492 950 | 380 667 |
| Ordinært resultat etter skattekostnad | | 492 950 | 380 667 |
| Årsresultat | 5 | 492 950 | 380 667 |
| Årsresultat etter minoritetsinteresser | | 492 950 | 380 667 |
| Totalresultat | | 492 950 | 380 667 |
| Overføringer og disponeringer | | | |



| | | |
|--|----------------|----------------|
| Udekket tap | 492 950 | 380 667 |
| Sum overføringer og disponeringer | 492 950 | 380 667 |



Organisasjonsnr: 992 707 410
SANDHORNØY GÅRD AS

BALANSE

| Beløp i: NOK | Note | 2023 | 2022 |
|--|----------|------------------|------------------|
| BALANSE - EIENDELER | | | |
| Anleggsmidler | | | |
| Immaterielle eiendeler | | | |
| Utsatt skattefordel | 4 | | |
| Varige driftsmidler | | | |
| Tomter, bygninger o.a. fast eiendom | | 3 742 577 | 3 866 873 |
| Driftsløsøre, inventar o. a. utstyr | 3 | 184 920 | 277 014 |
| Sum varige driftsmidler | 3 | 3 927 497 | 4 143 887 |
| Finansielle anleggsmidler | | | |
| Investeringer i aksjer og andeler | 6 | 12 000 | 12 000 |
| Andre langsiktige fordringer | 7 | | |
| Sum finansielle anleggsmidler | | 12 000 | 12 000 |
| Sum anleggsmidler | | 3 939 497 | 4 155 887 |
| Omløpsmidler | | | |
| Varer | | | |
| Sum varer | 1 | 2 246 627 | 1 925 288 |
| Fordringer | | | |
| Kundefordringer | 8 | | 157 850 |
| Andre kortsiktige fordringer | 7 | 2 115 565 | 1 643 601 |
| Sum fordringer | 7 | 2 115 565 | 1 801 451 |
| Investeringer | | | |
| Aksjer og andeler i foretak i samme konsern | 6 | | |
| Markedsbaserte aksjer | 6 | | |
| Markedsbaserte obligasjoner | 6 | | |
| Andre markedsbaserte finansielle instrumenter | 6 | | |
| Bankinnskudd, kontanter og lignende | | | |
| Bankinnskudd, kontanter o. l. | 9 | -183 777 | 27 070 |
| Sum bankinnskudd, kontanter og lignende | | -183 777 | 27 070 |
| Sum omløpsmidler | | 4 178 415 | 3 753 809 |



| | | | |
|---------------------------------------|-----------|-------------------|-------------------|
| SUM EIENDELER | | 8 117 912 | 7 909 696 |
| BALANSE - EGENKAPITAL OG GJELD | | | |
| Egenkapital | | | |
| Innskutt egenkapital | | | |
| Aksjekapital | 10 | 3 021 000 | 1 676 000 |
| Annen innskutt egenkapital | | | 1 345 000 |
| Sum innskutt egenkapital | | 3 021 000 | 3 021 000 |
| Opptjent egenkapital | | | |
| Annen egenkapital | | | |
| Udekket tap | | 1 611 678 | 2 104 628 |
| Sum opptjent egenkapital | | -1 611 677 | -2 104 627 |
| Sum egenkapital | 5 | 1 409 323 | 916 373 |
| Gjeld | | | |
| Langsiktig gjeld | | | |
| Utsatt skatt | 4 | | |
| Annen langsiktig gjeld | | | |
| Konvertible lån | 11 | | |
| Obligasjonslån | 11 | | |
| Gjeld til kredittinstitusjoner | 7, 11 | 5 301 400 | 5 479 677 |
| Langsiktig konserngjeld | 7, 11 | | |
| Øvrig langsiktig gjeld | | 244 412 | 629 412 |
| Sum annen langsiktig gjeld | 11 | 5 545 812 | 6 109 088 |
| Sum langsiktig gjeld | | 5 545 812 | 6 109 088 |
| Kortsiktig gjeld | | | |
| Gjeld til kredittinstitusjoner | | | |
| Leverandørgjeld | | 416 280 | 289 698 |
| Betalbar skatt | 4 | 392 294 | 403 990 |
| Skyldig offentlige avgifter | | 148 197 | 96 363 |
| Annen kortsiktig gjeld | | 206 008 | 94 184 |
| Sum kortsiktig gjeld | | 1 162 778 | 884 235 |
| Sum gjeld | | 6 708 589 | 6 993 323 |
| SUM EGENKAPITAL OG GJELD | | 8 117 912 | 7 909 696 |



Organisasjonsnr: 992 707 410
SANDHORNØY GÅRD AS

NOTEOPPLYSNINGER - SELSKAP - alle poster oppgitt i hele tall

Note

Antall årsverk i regnskapsåret
2.00

| <u>Sum</u> | <u>Beløp</u> |
|---------------------------------|--|
| <u>Balanseført verdi 31.12.</u> | <u>Varige driftsmidler Immaterielle eiend.</u> |

Konsernregnskap

Morselskapet sitt navn

Forretningskontor for morselskapet

Begrunnelse for at datterselskap er utelatt fra konsolideringen

| <u>Samlet beløp - tilknyttet selskap</u> | <u>Årets</u> | <u>Fjorårets</u> |
|--|--------------|------------------|
|--|--------------|------------------|

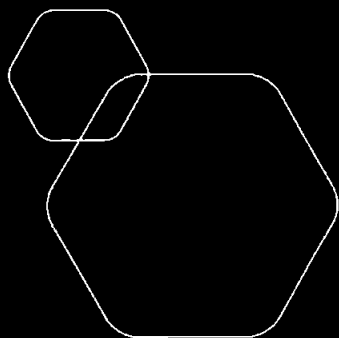
| | | |
|---|--------------|------------------|
| <u>Samlet beløp - foretak i samme konsern</u> | <u>Årets</u> | <u>Fjorårets</u> |
|---|--------------|------------------|

| | | |
|---|--------------|------------------|
| <u>Samlet beløp - foretak i samme konsern</u> | <u>Årets</u> | <u>Fjorårets</u> |
|---|--------------|------------------|

| | | |
|---|--------------|------------------|
| <u>Samlet beløp - felles kontrollert virksomhet</u> | <u>Årets</u> | <u>Fjorårets</u> |
|---|--------------|------------------|

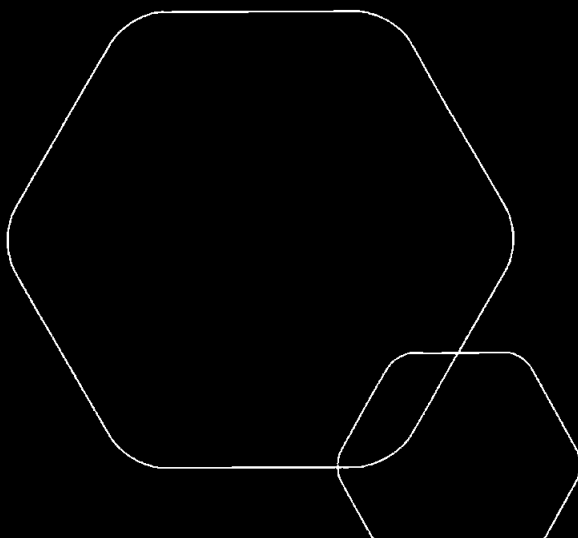
| <u>Pantstillelse</u> | <u>Beløp</u> |
|----------------------|--------------|
|----------------------|--------------|

| | | | |
|----------------------------------|---------------|------------------|-------------------------|
| <u>Beholdning av egne aksjer</u> | <u>Antall</u> | <u>Pålydende</u> | <u>Andel av aksjek.</u> |
|----------------------------------|---------------|------------------|-------------------------|



Årsregnskap 2023
Sandhornøy Gård AS

Resultatregnskap
Balanse
Noter til regnskapet



Org.nr.: 992 707 410



RESULTATREGNSKAP

SANDHORNØY GÅRD AS

| DRIFTSINNEKTER OG DRIFTSKOSTNADER | Note | 2023 | 2022 |
|---|------|------------------|------------------|
| Salgsinntekt | | 4 617 271 | 4 323 023 |
| Annen driftsinntekt | | 166 045 | 155 100 |
| Sum driftsinntekter | | 4 783 316 | 4 478 123 |
| Varekostnad | 1 | 1 298 352 | 1 287 099 |
| End. beh. varer u.tilv. og ferdigvarer | | -321 339 | 117 981 |
| Lønnskostnad | 2 | 929 654 | 783 007 |
| Avskrivning av driftsmidler og immaterielle eiendeler | 3 | 349 980 | 400 582 |
| Annen driftskostnad | 2 | 1 572 251 | 1 186 633 |
| Sum driftskostnader | | 3 828 898 | 3 775 301 |
| Driftsresultat | | 954 418 | 702 822 |
| FINANSINNEKTER OG FINANSKOSTNADER | | | |
| Annen renteinntekt | | 0 | 1 839 |
| Annen finansinntekt | | 6 892 | 3 195 |
| Annen rentekostnad | | 468 360 | 327 189 |
| Resultat av finansposter | | -461 468 | -322 155 |
| Resultat før skattekostnad | | 492 950 | 380 667 |
| Årsresultat | 5 | 492 950 | 380 667 |
| OVERFØRINGER | | | |
| Avsatt til dekning av tidligere udekket tap | | 492 950 | 380 667 |
| Sum overføringer | | 492 950 | 380 667 |



BALANSE

SANDHORNØY GÅRD AS

| EIENDELER | Note | 2023 | 2022 |
|--------------------------------------|----------|------------------|------------------|
| ANLEGGSMIDLER | | | |
| IMMATERIELLE EIENDELER | | | |
| VARIGE DRIFTSMIDLER | | | |
| Tomter, bygninger o.a. fast eiendom | | 3 742 577 | 3 866 873 |
| Driftsløsøre, inventar o.a. utstyr | 3 | 184 920 | 277 014 |
| Sum varige driftsmidler | 3 | 3 927 497 | 4 143 887 |
| FINANSIELLE ANLEGGSMIDLER | | | |
| Investeringer i aksjer og andeler | 6 | 12 000 | 12 000 |
| Sum finansielle anleggsmidler | | 12 000 | 12 000 |
| Sum anleggsmidler | | 3 939 497 | 4 155 887 |
| OMLØPSMIDLER | | | |
| Lager av varer og annen beholdning | 1 | 2 246 627 | 1 925 288 |
| FORDRINGER | | | |
| Kundefordringer | 8 | 0 | 157 850 |
| Andre kortsiktige fordringer | 7 | 2 115 565 | 1 643 601 |
| Sum fordringer | 7 | 2 115 565 | 1 801 451 |
| INVESTERINGER | | | |
| Bankinnskudd, kontanter o.l. | 9 | -183 777 | 27 070 |
| Sum omløpsmidler | | 4 178 415 | 3 753 809 |
| Sum eiendeler | | 8 117 912 | 7 909 696 |

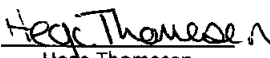



BALANSE


SANDHORNØY GÅRD AS

| EGENKAPITAL OG GJELD | Note | 2023 | 2022 |
|-----------------------------------|-----------|-------------------|-------------------|
| EGENKAPITAL | | | |
| INNSKUTT EGENKAPITAL | | | |
| Aksjekapital | 10 | 3 021 000 | 1 676 000 |
| Annen innskutt egenkapital | | 0 | 1 345 000 |
| Sum innskutt egenkapital | | 3 021 000 | 3 021 000 |
| OPPTJENT EGENKAPITAL | | | |
| Udekket tap | | -1 611 678 | -2 104 628 |
| Sum opptjent egenkapital | | -1 611 677 | -2 104 627 |
| Sum egenkapital | 5 | 1 409 323 | 916 373 |
| GJELD | | | |
| AVSETNING FOR FORPLIKTELSE | | | |
| ANNEN LANGSIKTIG GJELD | | | |
| Gjeld til kredittinstitusjoner | 7, 11 | 5 301 400 | 5 479 677 |
| Øvrig langsiktig gjeld | | 244 412 | 629 412 |
| Sum annen langsiktig gjeld | 11 | 5 545 812 | 6 109 088 |
| KORTSIKTIG GJELD | | | |
| Gjeld til kredittinstitusjoner | | 416 280 | 289 698 |
| Leverandørgjeld | | 392 294 | 403 990 |
| Skyldig offentlige avgifter | | 148 197 | 96 363 |
| Annen kortsiktig gjeld | | 206 008 | 94 184 |
| Sum kortsiktig gjeld | | 1 162 778 | 884 235 |
| Sum gjeld | | 6 708 589 | 6 993 323 |
| Sum egenkapital og gjeld | | 8 117 912 | 7 909 696 |

Sandhornøy
Styre i Sandhornøy Gård AS


Hege Thomesen
styreleder


Petter Jørgen Pedersen
styremedlem/daglig leder


Jørgen Andre Pedersen
styremedlem



Regnskapsprinsipper

Årsregnskapet er satt opp i samsvar med regnskapsloven og NRS 8 - God regnskapsskikk for små foretak.

DRIFTSINNTEKTER

Inntektsføring ved salg av varer skjer på leveringstidspunktet. Tjenester inntektsføres etter hvert som de leveres.

SKATT

Skattekostnaden i resultatregnskapet omfatter både periodens betalbare skatt og endring i utsatt skatt. Utsatt skatt er beregnet med 22 % på grunnlag av de midlertidige forskjeller som eksisterer mellom regnskapsmessige og skattemessige verdier, samt ligningsmessig underskudd til fremføring ved utgangen av regnskapsåret. Skatteøkende og skattereduserende midlertidige forskjeller som reverserer eller kan reverseres i samme periode er utlignet og nettoført.

KLASSIFISERING OG VURDERING AV ANLEGGSMIDLER

Anleggsmidler omfatter eiendeler bestemt til varig eie og bruk. Anleggsmidler er vurdert til anskaffelseskost. Varige driftsmidler balanseføres og avskrives over driftsmidlets økonomiske levetid. Avskrivningsperioden for fast eiendom anskaffet etter 2009 er dekomponert i en del som gjelder råbygget og en del som gjelder faste tekniske installasjoner. Varige driftsmidler nedskrives til gjenvinnbart beløp ved verdifall som forventes ikke å være forbigående. Gjenvinnbart beløp er det høyeste av netto salgsverdi og verdi i bruk. Verdi i bruk er nåverdi av fremtidige kontantstrømmer knyttet til eiendelen. Nedskrivningen reverseres når grunnlaget for nedskrivningen ikke lenger er til stede.

KLASSIFISERING OG VURDERING AV OMLØPSMIDLER

Omløpsmidler og kortsiktig gjeld omfatter normalt poster som forfaller til betaling innen ett år etter balansedagen, samt poster som knytter seg til varekretsløpet. Omløpsmidler vurderes til laveste verdi av anskaffelseskost og virkelig verdi.

VARER

Varer er vurdert til det laveste av anskaffelseskost og netto salgsverdi.

FORDRINGER

Kundefordringer og andre fordringer oppføres til pålydende etter fradrag for avsetning til forventet tap. Avsetning til tap gjøres på grunnlag av en individuell vurdering av de enkelte fordringene.

Note 1 Varer

| Varelager | 2023 | 2022 |
|-------------------------------------|------------------|------------------|
| Lager av varer | 26 100 | 17 290 |
| Lager av egentilvirkede ferdigvarer | 241 400 | 170 400 |
| Buskap | 1 979 127 | 1 737 598 |
| Sum varelager | 2 246 627 | 1 925 288 |

Varelageret av varene er vurdert til anskaffelseskost.

Varelageret av egentilvirkede varer er vurdert til tilvirkningskost.

Varelageret av buskap er også vurdert til tilvirkningskost. Det er gjort en beregning på hva det koster å fore opp buskapen.



Note 2 Lønnskostnader og ytelser, godtgjørelser til daglig leder, styret og revisor

LØNSKOSTNADER

| | 2023 | 2022 |
|--------------------|----------------|----------------|
| Lønninger | 864 699 | 726 115 |
| Arbeidsgiveravgift | 45 120 | 37 902 |
| Pensjonskostnader | 11 230 | 11 196 |
| Andre ytelser | 8 605 | 7 794 |
| Sum | 929 654 | 783 007 |

Selskapet har i 2023 sysselsatt 2 årsverk.

PENSJONSFORPLIKTELSE

Selskapet er pliktig til å ha tjenestepensjonsordning etter lov om obligatorisk tjenestepensjon. Selskapets pensjonsordninger tilfredsstiller kravene i denne lov.

YTELSER TIL LEDEDE PERSONER

| | Daglig leder | Styret |
|--------------------|---------------|----------------|
| Lønn | 4 392 | 582 009 |
| Annen godtgjørelse | 16 660 | 0 |
| Sum | 21 052 | 582 009 |

Daglig leder har et lån til selskapet på kr 129 412. Lånet, som er rente- og avdragsfritt, forfaller når bedriften kan betale tilbake. Øvrige ansatte har lån til selskapet på tilsammen kr 115 000. Disse lånene tilbakebetales når bedriften har mulighet til det.

Ledende ansatte har ikke avtale om bonus eller aksjebasert avlønning.

Revisor er valgt bort, og bedriften har derfor ikke kostnader til revisjon i regnskapet

Note 3 Anleggsmidler

| | Bygninger og Maskiner og anlegg tomter | | Sum |
|------------------------------------|--|----------------|------------------|
| Anskaffelseskost pr. 01.01.23 | 7 147 691 | 660 840 | 7 808 531 |
| Tilgang kjøpte driftsmidler | 138 600 | | 138 600 |
| Avgang i året | | 300 600 | 300 600 |
| Anskaffelseskost 31.12.23 | 7 286 291 | 360 240 | 7 646 531 |
| Akkumulerte avskrivninger 31.12.23 | 3 543 714 | 175 320 | 3 719 034 |
| Av- og nedskrivninger pr. 31.12.23 | 3 543 714 | 175 320 | 3 719 034 |
| Bokført verdi 31.12.23 | 3 742 577 | 184 920 | 3 927 497 |
| Årets ordinære avskrivninger | 262 896 | 87 084 | 349 980 |
| Økonomisk levetid | 10-30 år | 5-14 år | |



Note 4 Skatt

| Årets skattekostnad | 2023 | 2022 |
|--|----------------|---------------|
| Resultatført skatt på ordinært resultat: | | |
| Betalbar skatt | 0 | 0 |
| Endring i utsatt skattefordel | 0 | 0 |
| Skattekostnad ordinært resultat | 0 | 0 |
| Skattepliktig inntekt: | | |
| Ordinært resultat før skatt | 492 950 | 380 667 |
| Permanente forskjeller | 0 | 1 325 |
| Endring i midlertidige forskjeller | -308 545 | 313 628 |
| Anvendelse av fremførbart underskudd | -184 405 | -695 620 |
| Skattepliktig inntekt | 0 | 0 |
| Betalbar skatt i balansen: | | |
| Betalbar skatt på årets resultat | 0 | 0 |
| Sum betalbar skatt i balansen | 0 | 0 |
| Beregning av effektiv skattesats | | |
| Resultat før skatt | 492 950 | 380 667 |
| Beregnet skatt av resultat før skatt | 108 449 | 83 747 |
| Skatteeffekt av permanente forskjeller | 0 | 292 |
| Sum | 108 449 | 84 038 |
| Effektiv skattesats | 22,0 % | 22,1 % |

Skatteeffekten av midlertidige forskjeller som har gitt opphav til utsatt skatt og utsatte skattefordeler, spesifisert på typer av midlertidige forskjeller

| | 2023 | 2022 | Endring |
|---|------------------|------------------|-----------------|
| Varige driftsmidler | 460 826 | 412 600 | -48 226 |
| Varebeholdning | 1 145 067 | 884 748 | -260 319 |
| Sum | 1 605 893 | 1 297 348 | -308 545 |
| Akkumulert fremførbart underskudd | -3 402 735 | -3 587 140 | -184 405 |
| Inngår ikke i beregningen av utsatt skatt | 1 796 842 | 2 289 792 | 492 950 |
| Utsatt skattefordel (22 %) | 0 | 0 | 0 |

I henhold til god regnskapsskikk balanseføres ikke utsatt skattefordel.

Note 5 Egenkapital

| | Aksjekapital | Overkurs | Annen Innskutt egenkapital | Annen egenkapital | Sum egenkapital |
|----------------------|------------------|----------|----------------------------------|----------------------|--------------------|
| Pr. 31.12.2022 | 3 021 000 | 0 | | -2 104 627 | 916 373 |
| Årets resultat | | | | 492 950 | 492 950 |
| Pr 31.12.2023 | 3 021 000 | 0 | 0 | -1 611 677 | 1 409 323 |



Note 6 Aksjer og andeler i andre foretak m.v.

| | Anskaffelses-kost | Balanseført verdi |
|---------------------------|-------------------|-------------------|
| Anleggsmidler | | |
| Andelsinnskudd Nortura SA | 12 000 | 12 000 |
| Sum | 12 000 | 12 000 |

Note 7 Fordringer og gjeld

2023

Gjeld som er sikret ved pant utgjør kr. 5.512.577. Balanseført verdi av de pantsatte eiendelene utgjør kr. 3 927 497.

Note 8 Kundefordringer

| | 2023 | 2022 |
|---|---------------|----------------|
| Kundefordringer til pålydende | 0 | 2 750 |
| Opptjent ikke fakturert driftsinntekt | | 155 100 |
| Avsetning tap på krav | 0 | 0 |
| Balanseført verdi av kundefordringer 31.12 | 0 | 157 850 |
| | | |
| Realiserte tap | 18 000 | 0 |
| Sum resultatførte tap på krav | 18 000 | 0 |

Årets avsetning til tap relaterer seg i hovedsak til en kunde som gikk konkurs i løpet av 2023

Kostnadsført tap er klassifisert som annen driftskostnad i regnskapet.

Note 9 Bankinnskudd

Innestående midler på skattetrekkskonto (bundne midler) er på kr. 27 400.

Note 10 Aksjonærer

AKSJEKAPITALEN I SANDHORNØY GÅRD AS PR. 31.12.2023 BESTÅR AV:

| | Antall | Pålydende | Bokført |
|-----------------|--------------|-----------|------------------|
| Ordinære aksjer | 3 021 | 1 000,0 | 3 021 000 |
| Sum | 3 021 | | 3 021 000 |

EIERSTRUKTUR

| | Sum | Eierandel | Stemmeandel |
|------------------------|-------|-----------|-------------|
| PEDERSEN PETTER JØRGEN | 1 760 | 58,26 | 58,26 |
| PEDERSEN JØRGEN ANDRE | 1 261 | 41,74 | 41,74 |



| | | | |
|-----------------------------|--------------|---------------|---------------|
| Totalt antall aksjer | 3 021 | 100,00 | 100,00 |
|-----------------------------|--------------|---------------|---------------|

Note 11 Langsiktig gjeld

Gjeld som forfaller mer enn fem år etter regnskapsårets slutt

| | 2023 | 2022 |
|--------------------------------|------------------|------------------|
| Gjeld til kredittinstitusjoner | 4 560 859 | 4 544 543 |
| Øvrig langsiktig gjeld | 244 412 | 629 412 |
| Sum | 4 805 271 | 5 173 955 |

| | | |
|---------------------------------------|----------------|----------------|
| Andre langsiktige ytelser fra ansatte | 244 412 | 629 412 |
| Sum annen langsiktig gjeld | 244 412 | 629 412 |





Årsregnskap 2023 Sandhornøy Gård AS

Resultatregnskap
Balanse
Noter til regnskapet



Org.nr.: 992 707 410



RESULTATREGNSKAP

SANDHORNØY GÅRD AS

| DRIFTSINNEKTER OG DRIFTSKOSTNADER | Note | 2023 | 2022 |
|---|------|------------------|------------------|
| Salgsinntekt | | 4 617 271 | 4 323 023 |
| Annen driftsinntekt | | 166 045 | 155 100 |
| Sum driftsinntekter | | 4 783 316 | 4 478 123 |
| Varekostnad | 1 | 1 298 352 | 1 287 099 |
| End. beh. varer u.tilv. og ferdigvarer | | -321 339 | 117 981 |
| Lønnskostnad | 2 | 929 654 | 783 007 |
| Avskrivning av driftsmidler og immaterielle eiendeler | 3 | 349 980 | 400 582 |
| Annen driftskostnad | 2 | 1 572 251 | 1 186 633 |
| Sum driftskostnader | | 3 828 898 | 3 775 301 |
| Driftsresultat | | 954 418 | 702 822 |
| FINANSINNEKTER OG FINANSKOSTNADER | | | |
| Annen renteinntekt | | 0 | 1 839 |
| Annen finansinntekt | | 6 892 | 3 195 |
| Annen rentekostnad | | 468 360 | 327 189 |
| Resultat av finansposter | | -461 468 | -322 155 |
| Resultat før skattekostnad | | 492 950 | 380 667 |
| Årsresultat | 5 | 492 950 | 380 667 |
| OVERFØRINGER | | | |
| Avsatt til dekning av tidligere udekket tap | | 492 950 | 380 667 |
| Sum overføringer | | 492 950 | 380 667 |



BALANSE

SANDHORNØY GÅRD AS

| EIENDELER | Note | 2023 | 2022 |
|--------------------------------------|----------|------------------|------------------|
| ANLEGGSMIDLER | | | |
| IMMATERIELLE EIENDELER | | | |
| VARIGE DRIFTSMIDLER | | | |
| Tomter, bygninger o.a. fast eiendom | | 3 742 577 | 3 866 873 |
| Driftsløsøre, inventar o.a. utstyr | 3 | 184 920 | 277 014 |
| Sum varige driftsmidler | 3 | 3 927 497 | 4 143 887 |
| FINANSIELLE ANLEGGSMIDLER | | | |
| Investeringer i aksjer og andeler | 6 | 12 000 | 12 000 |
| Sum finansielle anleggsmidler | | 12 000 | 12 000 |
| Sum anleggsmidler | | 3 939 497 | 4 155 887 |
| OMLØPSMIDLER | | | |
| Lager av varer og annen beholdning | 1 | 2 246 627 | 1 925 288 |
| FORDRINGER | | | |
| Kundefordringer | 8 | 0 | 157 850 |
| Andre kortsiktige fordringer | 7 | 2 115 565 | 1 643 601 |
| Sum fordringer | 7 | 2 115 565 | 1 801 451 |
| INVESTERINGER | | | |
| Bankinnskudd, kontanter o.l. | 9 | -183 777 | 27 070 |
| Sum omløpsmidler | | 4 178 415 | 3 753 809 |
| Sum eiendeler | | 8 117 912 | 7 909 696 |



BALANSE

SANDHORNØY GÅRD AS

| EGENKAPITAL OG GJELD | Note | 2023 | 2022 |
|--|---------------------|-----------------------------|-----------------------------|
| EGENKAPITAL | | | |
| INNSKUTT EGENKAPITAL | | | |
| Aksjekapital | 10 | 3 021 000 | 1 676 000 |
| Annen innskutt egenkapital | | 0 | 1 345 000 |
| Sum innskutt egenkapital | | 3 021 000 | 3 021 000 |
| OPPTJENT EGENKAPITAL | | | |
| Udekket tap | | -1 611 678 | -2 104 628 |
| Sum opptjent egenkapital | | -1 611 677 | -2 104 627 |
| Sum egenkapital | 5 | 1 409 323 | 916 373 |
| GJELD | | | |
| AVSETNING FOR FORPLIKTELSER | | | |
| ANNEN LANGSIKTIG GJELD | | | |
| Gjeld til kredittinstitusjoner | 7, 11 | 5 301 400 | 5 479 677 |
| Øvrig langsiktig gjeld | | 244 412 | 629 412 |
| Sum annen langsiktig gjeld | 11 | 5 545 812 | 6 109 088 |
| KORTSIKTIG GJELD | | | |
| Gjeld til kredittinstitusjoner | | 416 280 | 289 698 |
| Leverandørgjeld | | 392 294 | 403 990 |
| Skyldig offentlige avgifter | | 148 197 | 96 363 |
| Annen kortsiktig gjeld | | 206 008 | 94 184 |
| Sum kortsiktig gjeld | | 1 162 778 | 884 235 |
| Sum gjeld | | 6 708 589 | 6 993 323 |
| Sum egenkapital og gjeld | | 8 117 912 | 7 909 696 |

Sandhornøy
Styret i Sandhornøy Gård AS

Hege Thomesen
styreleder

Petter Jørgen Pedersen
styremedlem/daglig leder

Jørgen Andre Pedersen
styremedlem



Regnskapsprinsipper

Årsregnskapet er satt opp i samsvar med regnskapsloven og NRS 8 - God regnskapsskikk for små foretak.

SKATT

Skattekostnaden i resultatregnskapet omfatter både periodens betalbare skatt og endring i utsatt skatt. Utsatt skatt er beregnet med 22 % på grunnlag av de midlertidige forskjeller som eksisterer mellom regnskapsmessige og skattemessige verdier, samt ligningsmessig underskudd til fremføring ved utgangen av regnskapsåret. Skatteøkende og skattereduserende midlertidige forskjeller som reverserer eller kan reverseres i samme periode er utlignet og nettoført.

KLASSIFISERING OG VURDERING AV ANLEGGSMIDLER

Anleggsmidler omfatter eiendeler bestemt til varig eie og bruk. Anleggsmidler er vurdert til anskaffelseskost. Varige driftsmidler balanseføres og avskrives over driftsmidlets økonomiske levetid. Avskrivningsperioden for fast eiendom anskaffet etter 2009 er dekomponert i en del som gjelder råbygget og en del som gjelder faste tekniske installasjoner. Varige driftsmidler nedskrives til gjenvinnbart beløp ved verdifall som forventes ikke å være forbigående. Gjenvinnbart beløp er det høyeste av netto salgsverdi og verdi i bruk. Verdi i bruk er nåverdi av fremtidige kontantstrømmer knyttet til eiendelen. Nedskrivningen reverseres når grunnlaget for nedskrivningen ikke lenger er til stede.

KLASSIFISERING OG VURDERING AV OMLØPSMIDLER

Omløpsmidler og kortsiktig gjeld omfatter normalt poster som forfaller til betaling innen ett år etter balansedagen, samt poster som knytter seg til varekretsløpet. Omløpsmidler vurderes til laveste verdi av anskaffelseskost og virkelig verdi.

VARER

Varer er vurdert til det laveste av anskaffelseskost og netto salgsverdi.

FORDRINGER

Kundefordringer og andre fordringer oppføres til pålydende etter fradrag for avsetning til forventet tap. Avsetning til tap gjøres på grunnlag av en individuell vurdering av de enkelte fordringene.

Note 1 Varer

| Varelager | 2023 | 2022 |
|-------------------------------------|------------------|------------------|
| Lager av varer | 26 100 | 17 290 |
| Lager av egentilvirkede ferdigvarer | 241 400 | 170 400 |
| Buskap | 1 979 127 | 1 737 598 |
| Sum varelager | 2 246 627 | 1 925 288 |

Varelageret av varene er vurdert til anskaffelseskost.

Varelageret av egentilvirkede varer er vurdert til tilvirkningskost.

Varelageret av buskap er også vurdert til tilvirkningskost. Det er gjort en beregning på hva det koster å fore opp buskapen.



Note 2 Lønnskostnader og ytelser, godtgjørelser til daglig leder, styret og revisor

LØNNSKOSTNADER

| | 2023 | 2022 |
|--------------------|----------------|----------------|
| Lønninger | 864 699 | 726 115 |
| Arbeidsgiveravgift | 45 120 | 37 902 |
| Pensjonskostnader | 11 230 | 11 196 |
| Andre ytelser | 8 605 | 7 794 |
| Sum | 929 654 | 783 007 |

Selskapet har i 2023 sysselsatt 2 årsverk.

PENSJONSFORPLIKTELSE

Selskapet er pliktig til å ha tjenestepensjonsordning etter lov om obligatorisk tjenestepensjon. Selskapets pensjonsordninger tilfredsstiller kravene i denne lov.

YTELSER TIL LEDEDE PERSONER

| | Daglig leder | Styret |
|--------------------|---------------|----------------|
| Lønn | 4 392 | 582 009 |
| Annen godtgjørelse | 16 660 | 0 |
| Sum | 21 052 | 582 009 |

Daglig leder har et lån til selskapet på kr 129 412. Lånet, som er rente- og avdragsfritt, forfaller når bedriften kan betale tilbake. Øvrige ansatte har lån til selskapet på tilsammen kr 115 000. Disse lånene tilbakebetales når bedriften har mulighet til det.

Ledende ansatte har ikke avtale om bonus eller aksjebasert avlønning.

Revisor er valgt bort, og bedriften har derfor ikke kostnader til revisjon i regnskapet

Note 3 Anleggsmidler

| | Bygninger og tomter | Maskiner og anlegg | Sum |
|------------------------------------|---------------------|--------------------|------------------|
| Anskaffelseskost pr. 01.01.23 | 7 147 691 | 660 840 | 7 808 531 |
| Tilgang kjøpte driftsmidler | 138 600 | | 138 600 |
| Avgang i året | | 300 600 | 300 600 |
| Anskaffelseskost 31.12.23 | 7 286 291 | 360 240 | 7 646 531 |
| Akkumulerte avskrivninger 31.12.23 | 3 543 714 | 175 320 | 3 719 034 |
| Av- og nedskrivninger pr. 31.12.23 | 3 543 714 | 175 320 | 3 719 034 |
| Bokført verdi 31.12.23 | 3 742 577 | 184 920 | 3 927 497 |
| Årets ordinære avskrivninger | 262 896 | 87 084 | 349 980 |
| Økonomisk levetid | 10-30 år | 5-14 år | |



Note 4 Skatt

| Årets skattekostnad | 2023 | 2022 |
|--|----------------|----------------|
| Resultatført skatt på ordinært resultat: | | |
| Betalbar skatt | 0 | 0 |
| Endring i utsatt skattefordel | 0 | 0 |
| Skattekostnad ordinært resultat | 0 | 0 |
| Skattepliktig inntekt: | | |
| Ordinært resultat før skatt | 492 950 | 380 667 |
| Permanente forskjeller | 0 | 1 325 |
| Endring i midlertidige forskjeller | -308 545 | 313 628 |
| Anvendelse av fremførbart underskudd | -184 405 | 0 |
| Skattepliktig inntekt | 0 | 695 620 |
| Betalbar skatt i balansen: | | |
| Betalbar skatt på årets resultat | 0 | 0 |
| Sum betalbar skatt i balansen | 0 | 0 |
| Beregning av effektiv skattesats | | |
| Resultat før skatt | 492 950 | 380 667 |
| Beregnet skatt av resultat før skatt | 108 449 | 83 747 |
| Skatteeffekt av permanente forskjeller | 0 | 292 |
| Sum | 108 449 | 84 038 |
| Effektiv skattesats | 22,0 % | 22,1 % |

Skatteeffekten av midlertidige forskjeller som har gitt opphav til utsatt skatt og utsatte skattefordeler, spesifisert på typer av midlertidige forskjeller

| | 2023 | 2022 | Endring |
|---|------------------|------------------|-----------------|
| Varige driftsmidler | 460 826 | 412 600 | -48 226 |
| Varebeholdning | 1 145 067 | 884 748 | -260 319 |
| Sum | 1 605 893 | 1 297 348 | -308 545 |
| Akkumulert fremførbart underskudd | -3 402 735 | -3 587 140 | -184 405 |
| Inngår ikke i beregningen av utsatt skatt | 1 796 842 | 2 289 792 | 492 950 |
| Utsatt skattefordel (22 %) | 0 | 0 | 0 |

I henhold til god regnskapsskikk balanseføres ikke utsatt skattefordel.

Note 5 Egenkapital

| | Aksjekapital | Overkurs | Annen Innskutt egenkapital | Annen egenkapital | Sum egenkapital |
|----------------------|---------------------|-----------------|-----------------------------------|--------------------------|------------------------|
| Pr. 31.12.2022 | 3 021 000 | 0 | | -2 104 627 | 916 373 |
| Årets resultat | | | | 492 950 | 492 950 |
| Pr 31.12.2023 | 3 021 000 | 0 | 0 | -1 611 677 | 1 409 323 |



Note 6 Aksjer og andeler i andre foretak m.v.

| | Anskaffelses-kost | Balanseført verdi |
|---------------------------|-------------------|-------------------|
| Anleggsmidler | | |
| Andelsinnskudd Nortura SA | 12 000 | 12 000 |
| Sum | 12 000 | 12 000 |

Note 7 Fordringer og gjeld

2023

Gjeld som er sikret ved pant utgjør kr. 5.512.577. Balanseført verdi av de pansatte eiendelene utgjør kr. 3 927 497.

Note 8 Kundefordringer

| | 2023 | 2022 |
|---|---------------|----------------|
| Kundefordringer til pålydende | 0 | 2 750 |
| Opptjent ikke fakturert driftsinntekt | | 155 100 |
| Avsetning tap på krav | 0 | 0 |
| Balanseført verdi av kundefordringer 31.12 | 0 | 157 850 |
| Realiserte tap | 18 000 | 0 |
| Sum resultatførte tap på krav | 18 000 | 0 |

Årets avsetning til tap relaterer seg i hovedsak til en kunde som gikk konkurs i løpet av 2023

Kostnadsført tap er klassifisert som annen driftskostnad i regnskapet.

Note 9 Bankinnskudd

Innestående midler på skattetrekkkonto (bundne midler) er på kr. 27 400.

Note 10 Aksjonærer

AKSJEKAPITALEN I SANDHORNØY GÅRD AS PR. 31.12.2023 BESTÅR AV:

| | Antall | Pålydende | Bokført |
|-----------------|--------------|-----------|------------------|
| Ordinære aksjer | 3 021 | 1 000,0 | 3 021 000 |
| Sum | 3 021 | | 3 021 000 |

EIERSTRUKTUR

| | Sum | Eierandel | Stemmeandel |
|------------------------|-------|-----------|-------------|
| PEDERSEN PETTER JØRGEN | 1 760 | 58,26 | 58,26 |
| PEDERSEN JØRGEN ANDRE | 1 261 | 41,74 | 41,74 |



| | | | |
|-----------------------------|--------------|---------------|---------------|
| Totalt antall aksjer | 3 021 | 100,00 | 100,00 |
|-----------------------------|--------------|---------------|---------------|

Note 11 Langsiktig gjeld

Gjeld som forfaller mer enn fem år etter regnskapsårets slutt

| | 2023 | 2022 |
|--------------------------------|------------------|------------------|
| Gjeld til kredittinstitusjoner | 4 560 859 | 4 544 543 |
| Øvrig langsiktig gjeld | 244 412 | 629 412 |
| Sum | 4 805 271 | 5 173 955 |

| | | |
|---------------------------------------|----------------|----------------|
| Andre langsiktige ytelser fra ansatte | 244 412 | 629 412 |
| Sum annen langsiktig gjeld | 244 412 | 629 412 |