



ÅRSREGNSKAPET FOR REGNSKAPSÅRET 2021 - GENERELL INFORMASJON

Enheten

Organisasjonsnummer: 959 617 929
Organisasjonsform: Aksjeselskap
Foretaksnavn: AANESTAD SERVICE AS
Forretningsadresse: Strandsvingen 1
4032 STAVANGER

Regnskapsår

Årsregnskapets periode: 01.01.2021 - 31.12.2021

Konsern

Morselskap i konsern: Nei

Regnskapsregler

Regler for små foretak benyttet: Ja
Benyttet ved utarbeidelsen av årsregnskapet til selskapet: Regnskapslovens alminnelige regler

Årsregnskapet fastsatt av kompetent organ

Bekreftet av representant for selskapet: Elisebet Ræge
Dato for fastsettelse av årsregnskapet: 04.04.2022

Grunnlag for avgivelse

År 2021: Årsregnskapet er elektronisk innlevert
År 2020: Tall er hentet fra elektronisk innlevert årsregnskap fra 2021

Det er ikke krav til at årsregnskapet m.v. som sendes til Regnskapsregisteret er undertegnet. Kontrollen på at dette er utført ligger hos revisor/enhetens øverste organ. Sikkerheten ivaretas ved at innsender har rolle/rettighet for innsending av årsregnskapet via Altinn, og ved at det bekreftes at årsregnskapet er fastsatt av kompetent organ.

Brønnøysundregistrene, 09.03.2023



Resultatregnskap

Beløp i: NOK	Note	2021	2020
RESULTATREGNSKAP			
Inntekter			
Salgsinntekt		39 201 992	38 749 680
Annen driftsinntekt		50 000	124 375
Sum inntekter		39 251 992	38 874 055
Kostnader			
Varekostnad		20 115 255	20 431 587
Lønnskostnad	1	10 183 400	7 769 899
Avskrivning på varige driftsmidler	2	312 228	316 258
Annen driftskostnad	3	3 969 770	5 365 750
Sum kostnader		34 580 652	33 883 495
Driftsresultat		4 671 339	4 990 560
Finansinntekter og finanskostnader			
Annen renteinntekt		670	1 350
Annen finansinntekt		97 670	128 617
Sum finansinntekter		98 340	129 967
Annen rentekostnad		27 633	28 878
Annen finanskostnad		118 574	243 119
Sum finanskostnader		146 207	271 997
Netto finans		-47 867	-142 031
Ordinært resultat før skattekostnad		4 623 472	4 848 529
Skattekostnad på ordinært resultat	4	1 023 094	1 074 498
Ordinært resultat etter skattekostnad		3 600 378	3 774 031
Årsresultat		3 600 378	3 774 031
Årsresultat etter minoritetsinteresser		3 600 378	3 774 031
Overføringer og disponeringer			
Ordinært utbytte	5	3 500 000	3 500 000



Resultatregnskap

Beløp i: NOK	Note	2021	2020
Overføringer annen egenkapital	5	100 378	274 031
Sum overføringer og disponeringer		3 600 378	3 774 031



Balanse

Beløp i: NOK	Note	2021	2020
BALANSE - EIENDELER			
Anleggsmidler			
Immaterielle eiendeler			
Utsatt skattefordel	4	16 183	13 670
Sum immaterielle eiendeler		16 183	13 670
Varige driftsmidler			
Driftsløsøre, inventar, verktøy, kontorm.	2	871 732	958 491
Sum varige driftsmidler		871 732	958 491
Sum anleggsmidler		887 915	972 161
Omløpsmidler			
Varer			
Varer	6	5 331 292	3 941 113
Sum varer		5 331 292	3 941 113
Fordringer			
Kundefordringer	7	9 810 357	7 958 380
Andre fordringer		106 083	115 468
Sum fordringer		9 916 439	8 073 848
Bankinnskudd, kontanter og lignende			
Bankinnskudd, kontanter o.l.	8	1 258 512	2 336 326
Sum bankinnskudd, kontanter og lignende		1 258 512	2 336 326
Sum omløpsmidler		16 506 243	14 351 287
SUM EIENDELER		17 394 158	15 323 448
BALANSE - EGENKAPITAL OG GJELD			
Egenkapital			
Innskutt egenkapital			
Aksjekapital	5,9	100 000	100 000



Balanse

Beløp i: NOK	Note	2021	2020
Sum innskutt egenkapital		100 000	100 000
Opptjent egenkapital			
Annen egenkapital	5	3 723 875	3 623 497
Sum opptjent egenkapital		3 723 875	3 623 497
Sum egenkapital		3 823 875	3 723 497
Sum langsiktig gjeld		0	0
Kortsiktig gjeld			
Leverandørgjeld		4 595 604	2 961 502
Betalbar skatt	4	1 025 607	1 054 460
Skyldig offentlige avgifter		2 508 767	2 631 271
Utbytte	5	3 500 000	3 500 000
Annen kortsiktig gjeld		1 940 305	1 452 717
Sum kortsiktig gjeld		13 570 283	11 599 951
Sum gjeld		13 570 283	11 599 951
SUM EGENKAPITAL OG GJELD		17 394 158	15 323 448



Brønnøysundregistrene

ÅRSREGNSKAP FOR REGNSKAPSÅRET 2021 - GENERELL INFORMASJON

Journalnummer: 2022 334992

Enheten

Organisasjonsnummer: 959 617 929
Organisasjonsform: Aksjeselskap
Foretaksnavn: AANESTAD SERVICE AS
Forretningsadresse: Strandsvingen 1
4032 STAVANGER

Regnskapsår

Årsregnskapets periode: 01.01.2021 - 31.12.2021

Konsern

Morselskap i konsern: Nei

Regnskapsregler

Regler for små foretak benyttet: Ja
Benyttet ved utarbeidelsen av
årsregnskapet til selskapet: Regnskapslovens alminnelige regler

Årsregnskapet fastsatt av kompetent organ

Bekreftet av representant for selskapet: Elisebet Ræge
Dato for fastsettelse av årsregnskapet: 04.04.2022

Revisjon

Årsregnskapet er utarbeidet av ekstern
autorisert regnskapsfører: Ja
Ekstern autorisert regnskapsfører har i
løpet av regnskapsåret bistått ved den
løpende regnskapsføringen eller utført
andre tjenester for selskapet enn å
utarbeide årsregnskapet: Ja

Grunnlag for avgivelse

År 2021: Årsregnskap er elektronisk innlevert.
År 2020: Tall er hentet fra elektronisk innlevert årsregnskap fra 2021.

Det er ikke krav til at årsregnskapet m.v. som sendes til Regnskapsregisteret er undertegnet. Kontrollen på at dette er utført ligger hos revisor/enhetens øverste organ. Sikkerheten ivaretas ved at innsender har rolle/rettighet for innsending av årsregnskapet via Altinn, og ved at det bekreftes at årsregnskapet er fastsatt av kompetent organ.

Brønnøysundregistrene, 07.06.2022

Brønnøysundregistrene
Postadresse: Postboks 900, 8910 Brønnøysund
Telefon: 75 00 75 00
E-post: firmapost@brreg.no Internett: www.brreg.no
Organisasjonsnummer: 974 760 673



Organisasjonsnr: 959 617 929
AANESTAD SERVICE AS

RESULTATREGNSKAP

Beløp i: NOK	Note	2021	2020
RESULTATREGNSKAP			
Inntekter			
Salgsinntekt		39 201 992	38 749 680
Annen driftsinntekt		50 000	124 375
Sum inntekter		39 251 992	38 874 055
Kostnader			
Varekostnad		20 115 255	20 431 587
Lønnskostnad	1	10 183 400	7 769 899
Avskrivning på varige driftsmidler	2	312 228	316 258
Annen driftskostnad	3	3 969 770	5 365 750
Sum kostnader		34 580 652	33 883 495
Driftsresultat		4 671 339	4 990 560
Finansinntekter og finanskostnader			
Annen renteinntekt		670	1 350
Annen finansinntekt		97 670	128 617
Sum finansinntekter		98 340	129 967
Annen rentekostnad		27 633	28 878
Annen finanskostnad		118 574	243 119
Sum finanskostnader		146 207	271 997
Netto finans		-47 867	-142 031
Ordinært resultat før skattekostnad			
Skattekostnad på ordinært resultat	4	1 023 094	1 074 498
Ordinært resultat etter skattekostnad		3 600 378	3 774 031
Årsresultat		3 600 378	3 774 031
Årsresultat etter minoritetsinteresser		3 600 378	3 774 031
Overføringer og disponeringer			
Ordinært utbytte	5	3 500 000	3 500 000
Overføringer annen egenkapital	5	100 378	274 031
Sum overføringer og disponeringer		3 600 378	3 774 031



Organisasjonsnr: 959 617 929
AANESTAD SERVICE AS

BALANSE

Beløp i: NOK	Note	2021	2020
BALANSE - EIENDELER			
Anleggsmidler			
Immaterielle eiendeler			
Utsatt skattefordel	4	16 183	13 670
Sum immaterielle eiendeler		16 183	13 670
Varige driftsmidler			
Driftsløsøre, inventar, verktøy, kontorm.	2	871 732	958 491
Sum varige driftsmidler		871 732	958 491
Sum anleggsmidler		887 915	972 161
Omløpsmidler			
Varer			
Varer	6	5 331 292	3 941 113
Sum varer		5 331 292	3 941 113
Fordringer			
Kundefordringer	7	9 810 357	7 958 380
Andre fordringer		106 083	115 468
Sum fordringer		9 916 439	8 073 848
Bankinnskudd, kontanter og lignende			
Bankinnskudd, kontanter o. l.	8	1 258 512	2 336 326
Sum bankinnskudd, kontanter og lignende		1 258 512	2 336 326
Sum omløpsmidler		16 506 243	14 351 287
SUM EIENDELER		17 394 158	15 323 448
BALANSE - EGENKAPITAL OG GJELD			
Egenkapital			
Innskutt egenkapital			
Aksjekapital	5,9	100 000	100 000
Sum innskutt egenkapital		100 000	100 000
Opptjent egenkapital			
Annen egenkapital	5	3 723 875	3 623 497
Sum opptjent egenkapital		3 723 875	3 623 497
Sum egenkapital		3 823 875	3 723 497



Sum langsiktig gjeld		0	0
Kortsiktig gjeld			
Leverandørgjeld		4 595 604	2 961 502
Betalbar skatt	4	1 025 607	1 054 460
Skyldig offentlige avgifter		2 508 767	2 631 271
Utbytte	5	3 500 000	3 500 000
Annen kortsiktig gjeld		1 940 305	1 452 717
Sum kortsiktig gjeld		13 570 283	11 599 951
Sum gjeld		13 570 283	11 599 951
SUM EGENKAPITAL OG GJELD		17 394 158	15 323 448



Organisasjonsnr: 959 617 929
AANESTAD SERVICE AS

NOTEOPPLYSNINGER - SELSKAP - alle poster oppgitt i hele tall

Note

Antall årsverk i regnskapsåret
7.00

<u>Sum</u>	<u>Beløp</u>
<u>Balanseført verdi 31.12.</u>	<u>Varige driftsmidler Immaterielle eiend.</u>

Konsernregnskap

Morselskapet sitt navn

Forretningskontor for morselskapet

Begrunnelse for at datterselskap er utelatt fra konsolideringen

Konsern, tilknyttet selskap m.v. - fordringer og gjeld

Fordringer

<u>Samlet beløp - tilknyttet selskap</u>	<u>Årets</u>	<u>Fjorårets</u>
--	--------------	------------------

<u>Samlet beløp - foretak i samme konsern</u>	<u>Årets</u>	<u>Fjorårets</u>
---	--------------	------------------

<u>Samlet beløp - foretak i samme konsern</u>	<u>Årets</u>	<u>Fjorårets</u>
---	--------------	------------------

<u>Samlet beløp - felles kontrollert virksomhet</u>	<u>Årets</u>	<u>Fjorårets</u>
---	--------------	------------------

<u>Pantstillelse</u>	<u>Beløp</u>
----------------------	--------------

<u>Beholdning av egne aksjer</u>	<u>Antall</u>	<u>Pålydende</u>	<u>Andel av aksjek.</u>
----------------------------------	---------------	------------------	-------------------------



Note

Lån og sikkerhetsstillelse til medlemmer

Er det gitt lån eller sikkerhetsstillelse til ledende personer: Nei

Opplysninger om:

Medlemmer av:

Mer om lån og sikkerhetsstillelse

Note

Noteopplysninger ut over minimumskravene for små foretak

Fullstendige noteopplysninger fremkommer av vedlagte PDF-dokument



Aanestad Service AS

Resultatregnskap

	Note	2021	2020
DRIFTSINNEKTER OG DRIFTSKOSTNADER			
Driftsinntekter			
Salgsinntekt		39 201 992	38 749 680
Annen driftsinntekt		50 000	124 375
Sum driftsinntekter		39 251 992	38 874 055
Driftskostnader			
Varekostnad		20 115 255	20 431 587
Lønnskostnad	1	10 183 400	7 769 899
Avskrivning på varige driftsmidler	2	312 228	316 258
Annen driftskostnad	3	3 969 770	5 365 750
Sum driftskostnader		34 580 652	33 883 495
DRIFTSRESULTAT		4 671 339	4 990 560
FINANSINNEKTER OG FINANSKOSTNADER			
Finansinntekter			
Annen renteinntekt		670	1 350
Annen finansinntekt		97 670	128 617
Sum finansinntekter		98 340	129 967
Finanskostnader			
Annen rentekostnad		27 633	28 878
Annen finanskostnad		118 574	243 119
Sum finanskostnader		146 207	271 997
NETTO FINANSPOSTER		(47 867)	(142 031)
ORDINÆRT RES. FØR SKATTEKOSTNAD		4 623 472	4 848 529
Skattekostnad på ordinært resultat	4	1 023 094	1 074 498
ORDINÆRT RESULTAT		3 600 378	3 774 031
ÅRSRESULTAT		3 600 378	3 774 031
OVERFØRINGER			
Avsatt til ordinært utbytte	5	3 500 000	3 500 000
Overføringer annen egenkapital	5	100 378	274 031
SUM OVERFØRINGER		3 600 378	3 774 031

Årsregnskap for Aanestad Service AS

Organisasjonsnr. 959617929



Aanestad Service AS

Balanse pr. 31.12.2021

	Note	31.12.2021	31.12.2020
EIENDELER			
Anleggsmidler			
Immaterielle eiendeler			
Utsatt skattefordel	4	16 183	13 670
Varige driftsmidler			
Driftsløsøre, inventar, verktøy, kontorm.	2	871 732	958 491
Sum anleggsmidler		887 915	972 161
Omløpsmidler			
Varer	6	5 331 292	3 941 113
Kundefordringer	7	9 810 357	7 958 380
Andre fordringer		106 083	115 468
Bankinnskudd, kontanter o.l.	8	1 258 512	2 336 326
Sum omløpsmidler		16 506 243	14 351 287
SUM EIENDELER		17 394 158	15 323 448
EGENKAPITAL OG GJELD			
Egenkapital			
Innskutt egenkapital			
Aksjekapital	5,9	100 000	100 000
Sum innskutt egenkapital		100 000	100 000
Opptjent egenkapital			
Annen egenkapital	5	3 723 875	3 623 497
Sum opptjent egenkapital		3 723 875	3 623 497
Sum egenkapital		3 823 875	3 723 497
Gjeld			
Kortsiktig gjeld			
Leverandørgjeld		4 595 604	2 961 502
Betalbar skatt	4	1 025 607	1 054 460
Skyldig offentlige avgifter		2 508 767	2 631 271
Utbytte	5	3 500 000	3 500 000
Annen kortsiktig gjeld		1 940 305	1 452 717
Sum kortsiktig gjeld		13 570 283	11 599 951
SUM EGENKAPITAL OG GJELD		17 394 158	15 323 448

Stavanger, 04 april 2022

Bent Endresen
Styrets leder

Ivar Ullestad
Styremedlem

Bjarte Hausken
Styremedlem

Tom Arne Urdal
Styremedlem



Kenneth
Statsaut. revisor **Senland**

1

UAVHENGIG REVISORS BERETNING
Til generalforsamlingen i Aanestad Service AS

Uttalelse om revisjonen av årsregnskapet

Konklusjon

Jeg har revidert selskapet Aanestad Service AS' årsregnskap som viser et overskudd på kr 3 600 378. Årsregnskapet består av balanse per 31. desember 2021, resultatregnskap for regnskapsåret avsluttet per denne datoen og noter til årsregnskapet, herunder et sammendrag av viktige regnskapsprinsipper.

Etter min mening

- oppfyller årsregnskapet gjeldende lovkrav, og
- gir årsregnskapet et rettviseende bilde av selskapets finansielle stilling per 31. desember 2021 og av dets resultater for regnskapsåret avsluttet per denne datoen i samsvar med regnskapslovens regler og god regnskapsskikk i Norge.

Grunnlag for konklusjonen

Jeg har gjennomført revisjonen i samsvar med de internasjonale revisjonsstandardene International Standards on Auditing (ISA-ene). Mine oppgaver og plikter i henhold til disse standardene er beskrevet nedenfor under Revisors oppgaver og plikter ved revisjonen av årsregnskapet. Jeg er uavhengig av selskapet slik det kreves i lov, forskrift og International Code of Ethics for Professional Accountants (inkludert internasjonale uavhengighetsstandarder) utstedt av the International Ethics Standards Board for Accountants (IESBA-reglene), og Jeg har overholdt mine øvrige etiske forpliktelser i samsvar med disse kravene. Innhentet revisjonsbevis er etter min vurdering tilstrekkelig og hensiktsmessig som grunnlag for min konklusjon.

Styret og daglig leders ansvar for årsregnskapet

Styret og daglig leder (ledelsen) er ansvarlig for å utarbeide årsregnskapet og for at det gir et rettviseende bilde i samsvar med regnskapslovens regler og god regnskapsskikk i Norge. Ledelsen er også ansvarlig for slik intern kontroll som den finner nødvendig for å kunne utarbeide et årsregnskap som ikke inneholder vesentlig feilinformasjon, verken som følge av misligheter eller utilsiktede feil.

Ved utarbeidelsen av årsregnskapet må ledelsen ta standpunkt til selskapets evne til fortsatt drift og opplyse om forhold av betydning for fortsatt drift. Forutsetningen om fortsatt drift skal legges til grunn for årsregnskapet så lenge det ikke er sannsynlig at virksomheten vil bli avvirket.

Revisors oppgaver og plikter ved revisjonen av årsregnskapet

Mitt mål er å oppnå betryggende sikkerhet for at årsregnskapet som helhet ikke inneholder vesentlig feilinformasjon, verken som følge av misligheter eller utilsiktede feil, og å avgi en revisjonsberetning som inneholder min konklusjon. Betryggende sikkerhet er en høy grad av sikkerhet, men ingen garanti for at en revisjon utført i samsvar med ISA-ene, alltid vil avdekke vesentlig feilinformasjon som eksisterer. Feilinformasjon kan oppstå som følge av misligheter eller utilsiktede feil.

Wellsøysens vei 19 Tlf.: 90 47 47 63 Org. nr.: 995 982 226 MVA
E-post: kenneth.senland@lyse.net Revisorsignatur
Medlem av Den norske Revisjonsforening



Statsaut. revisor *Kenneth Senland* 2

Feilinformasjon blir vurdert som vesentlig dersom den enkeltvis eller samlet med rimelighet kan forventes å påvirke økonomiske beslutninger som brukerne foretar basert på årsregnskapet.

For revisors oppgaver og plikter se : <https://revisorforeningen.no/om-revisjon/revisjonsberetning-revisors-oppgaver-og-plikter/>

Sandnes, 4. april 2022
Statsautorisert revisor Kenneth Senland

Kenneth Senland

Kenneth Senland
Statsautorisert revisor



**Årsregnskap 2021
for
Aanestad Service AS**

Organisasjonsnr. 959617929

Utarbeidet av:

Forus Regnskapsservice A/S
Autorisert regnskapsførerselskap
Solaveien 88
4316 SANDNES
Organisasjonsnr. 944961615



Aanestad Service AS

Resultatregnskap

	Note	2021	2020
DRIFTSINNEKTER OG DRIFTSKOSTNADER			
Driftsinntekter			
Salgsinntekt		39 201 992	38 749 680
Annen driftsinntekt		50 000	124 375
Sum driftsinntekter		39 251 992	38 874 055
Driftskostnader			
Varekostnad		20 115 255	20 431 587
Lønnskostnad	1	10 183 400	7 769 899
Avskrivning på varige driftsmidler	2	312 228	316 258
Annen driftskostnad	3	3 969 770	5 365 750
Sum driftskostnader		34 580 652	33 883 495
DRIFTSRESULTAT		4 671 339	4 990 560
FINANSINNEKTER OG FINANSKOSTNADER			
Finansinntekter			
Annen renteinntekt		670	1 350
Annen finansinntekt		97 670	128 617
Sum finansinntekter		98 340	129 967
Finanskostnader			
Annen rentekostnad		27 633	28 878
Annen finanskostnad		118 574	243 119
Sum finanskostnader		146 207	271 997
NETTO FINANSPOSTER		(47 867)	(142 031)
ORDINÆRT RES. FØR SKATTEKOSTNAD		4 623 472	4 848 529
Skattekostnad på ordinært resultat	4	1 023 094	1 074 498
ORDINÆRT RESULTAT		3 600 378	3 774 031
ÅRSRESULTAT		3 600 378	3 774 031
OVERFØRINGER			
Avsatt til ordinært utbytte	5	3 500 000	3 500 000
Overføringer annen egenkapital	5	100 378	274 031
SUM OVERFØRINGER		3 600 378	3 774 031

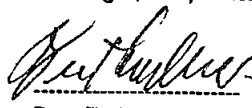





Aanestad Service AS

Balanse pr. 31.12.2021

	Note	31.12.2021	31.12.2020
EIENDELER			
Anleggsmidler			
Immaterielle eiendeler			
Utsatt skattefordel	4	16 183	13 670
Varige driftsmidler			
Driftsløsøre, inventar, verktøy, kontorm.	2	871 732	958 491
Sum anleggsmidler		887 915	972 161
Omløpsmidler			
Varer	6	5 331 292	3 941 113
Kundefordringer	7	9 810 357	7 958 380
Andre fordringer		106 083	115 468
Bankinnskudd, kontanter o.l.	8	1 258 512	2 336 326
Sum omløpsmidler		16 506 243	14 351 287
SUM EIENDELER		17 394 158	15 323 448
EGENKAPITAL OG GJELD			
Egenkapital			
Innskutt egenkapital			
Aksjekapital	5,9	100 000	100 000
Sum innskutt egenkapital		100 000	100 000
Opptjent egenkapital			
Annen egenkapital	5	3 723 875	3 623 497
Sum opptjent egenkapital		3 723 875	3 623 497
Sum egenkapital		3 823 875	3 723 497
Gjeld			
Kortsiktig gjeld			
Leverandørgjeld		4 595 604	2 961 502
Betalbar skatt	4	1 025 607	1 054 460
Skyldig offentlige avgifter		2 508 767	2 631 271
Utbytte	5	3 500 000	3 500 000
Annen kortsiktig gjeld		1 940 305	1 452 717
Sum kortsiktig gjeld		13 570 283	11 599 951
SUM EGENKAPITAL OG GJELD		17 394 158	15 323 448

Stavanger, 04 april 2022

			
Bent Endresen Styrets leder	Ivar Ullestad Styremedlem	Bjarte Hausken Styremedlem	Tom Arne Urdal Styremedlem



Aanestad Service AS

Noter 2021

Årsregnskapet er satt opp i samsvar med regnskapsloven og god regnskapsskikk for små foretak.

Inntektsføring ved salg av varer skjer på leveringstidspunktet. Tjenester inntektsføres etterhvert som de leveres.

Omløpsmidler og kortsiktig gjeld omfatter normalt poster som forfaller til betaling innen ett år etter balansedagen.

Anleggsmidler omfatter eiendeler bestemt til varig eie og bruk. Anleggsmidler er vurdert til anskaffelseskost. Varige driftsmidler balanseføres og avskrives over driftsmidlets økonomiske levetid.

Skattekostnaden i resultatregnskapet omfatter både periodens betalbare skatt og endring i utsatt skatt. Utsatt skatt er beregnet med 22% på grunnlag av de midlertidige forskjeller som eksisterer mellom regnskapsmessige og skattemessige verdier.

Note 1 - Lønnskostnader

Lønnskostnader består av følgende poster:	2021	2020
Lønninger	8 403 863	6 537 458
Pensjonsinnskudd	194 816	204 924
Folketrygdavgift	1 101 986	946 935
Andre personalkostnader	482 734	80 582
Sum lønnskostnader	<u>10 183 400</u>	<u>7 769 899</u>
Antall årsverk	7,4	7

Selskapet plikter til å ha tjenestepensjonsordning etter lov om obligatorisk tjenestepensjon og har opprettet dette.

Note 2 - Varige driftsmidler

	Maskiner/ inventar
Anskaff.kost pr. 01.01.21	3 166 648
Tilgang	225 470
Avgang	0
Anskaffelseskost pr. 31.12.21	3 392 118
Akk.avskrivning 01.01.21	2 208 157
Tilgang	312 228
Akk.ord.avskriv. pr. 31.12.21	2 520 385
Bokført verdi pr. 31.12.21	871 733
Ordinær avskrivningssats	20%



Aanestad Service AS

Noter 2021

Note 3 - Leieavtaler

Selskapet har følgende leasingavtaler i 2021:

	Mnd.leie	Varighet
Skoda Octavia	6 343	36 mnd. til 01.07.21
Mercedes	13 241	36 mnd. til 30.03.23

Aanestad Service AS leier lokaler i Strandsvingen 1, Stavanger.
Årlig leie er kr. 1.058.624,-. Leiekontrakt varer til 31.12.2025 med rett til ytterligere 5 år.

Note 4 - Skattekostnad

Årets skattegrunnlag fremkommer slik:

Resultat før skatt	4 623 472
+ permanente forskjeller	26 956
+ endring midlertidige forskjeller	11 424
	<u>4 661 852</u>

22% betalbar skatt 1 025 607

Betalbar skatt	1 025 607
- endring utsatt skatt	2 513
Sum skattekostnad	<u>1 023 094</u>

De midlertidige forskjeller regnskapsmessige og skattemessige verdier består av:

	01.01.21	31.12.21	Endring
Driftsmidler	30 262	23 562-	53 824
Kundefordringer	92 400-	50 000-	42 400-
Sum midlertidige forskjeller	<u>62 138-</u>	<u>73 562-</u>	<u>11 424</u>
22% utsatt skattefordel	<u>13 670-</u>	<u>16 183-</u>	<u>2 513</u>

Note 5 - Egenkapital

Egenkapital pr. 01.01.2021	3 723 497
Årets resultat	3 600 378
Foreslått utbyttet	3 500 000
Egenkapital pr. 31.12.2021	<u>3 823 875</u>



Aanestad Service AS

Noter 2021

Note 6 - Varebeholdning

Varebeholdningen er vurdert til anskaffelseskost. Det er ikke ansett å være ukurante varer på lager, dvs. varer der virkelig verdi er lavere en anskaffelseskost.

Note 7 - Kundefordringer

Kundefordringene er nedskrevet med kr. 50.000 til dekning av fremtidig påregnelig tap. Det har ikke vært registrert tap i 2021.

Note 8 - Bankinnskudd, kontanter o.l.

I posten for bankinnskudd, kontanter o.l. inngår bundne skattetrekksmidler med kr. 542.607.

Note 9 - Antall aksjer, aksjeeiere m.v.

Selskapets aksjekapital består av 100 aksjer a kr. 1 000.

Selskapets aksjonærer er:	Aksjer	Eierandel	
Aanestad Invest AS	50	50%	
Ivar Ullestad	20	20%	Styremedlem
Bjarte Hausken	30	30%	Styremedlem og Daglig leder

Styremedlem Tom Arne Urdal er aksjonær i Aanestad Invest AS.