



ÅRSREGNSKAPET FOR REGNSKAPSÅRET 2023 - GENERELL INFORMASJON

Enheten

Organisasjonsnummer: 938 364 052
Organisasjonsform: Aksjeselskap
Foretaksnavn: AEBI SCHMIDT NORGE AS
Forretningsadresse: Kinnlimarka 113A
2360 RUDSHØGDA

Regnskapsår

Årsregnskapets periode: 01.01.2023 - 31.12.2023

Konsern

Morselskap i konsern: Nei

Regnskapsregler

Regler for små foretak benyttet: Nei
Benyttet ved utarbeidelsen av årsregnskapet til selskapet: Regnskapslovens alminnelige regler

Årsregnskapet fastsatt av kompetent organ

Bekreftet av representant for selskapet: Vidar Kristensen
Dato for fastsettelse av årsregnskapet: 12.06.2024

Grunnlag for avgivelse

År 2023: Årsregnskapet er elektronisk innlevert
År 2022: Tall er hentet fra elektronisk innlevert årsregnskap fra 2023

Det er ikke krav til at årsregnskapet m.v. som sendes til Regnskapsregisteret er undertegnet. Kontrollen på at dette er utført ligger hos revisor/enhetens øverste organ. Sikkerheten ivaretas ved at innsender har rolle/rettighet for innsending av årsregnskapet via Altinn, og ved at det bekreftes at årsregnskapet er fastsatt av kompetent organ.

Brønnøysundregistrene, 27.07.2025



Resultatregnskap

Beløp i: NOK	Note	2023	2022
RESULTATREGNSKAP			
Inntekter			
Salgsinntekt		146 468 706	133 573 850
Sum inntekter		146 468 706	133 573 850
Kostnader			
Varekostnad		104 240 260	87 070 272
Lønnskostnad		16 912 179	15 867 035
Avskrivning av driftsmidler og immaterielle eiendeler		150 886	
Annen driftskostnad		18 235 108	24 223 087
Sum kostnader		139 538 433	127 160 394
Driftsresultat		6 930 273	6 413 456
Finansinntekter og finanskostnader			
Annen renteinntekt		395 190	278 659
Sum finansinntekter		395 190	278 659
Rentekostnad til foretak i samme konsern		250 128	
Annen rentekostnad		97 385	11 602
Annen finanskostnad		115 000	90 000
Sum finanskostnader		462 513	101 602
Netto finans		-67 322	177 057
Ordinært resultat før skattekostnad		6 862 951	6 590 513
Skattekostnad på resultat		1 509 849	1 449 913
Ordinært resultat etter skattekostnad		5 353 102	5 140 600
Årsresultat		5 353 102	5 140 600
Årsresultat etter minoritetsinteresser		5 353 102	5 140 600
Totalresultat		5 353 102	5 140 600
Overføringer og disponeringer			



Resultatregnskap

Beløp i: NOK	Note	2023	2022
Ordinært utbytte			5 000 000
Overført til/fra annen egenkapital		5 353 102	140 600
Sum overføringer og disponeringer		5 353 102	5 140 600



Balanse

Beløp i: NOK	Note	2023	2022
BALANSE - EIENDELER			
Anleggsmidler			
Immaterielle eiendeler			
Utsatt skattefordel		1 272 288	1 286 258
Sum immaterielle eiendeler		1 272 288	1 286 258
Varige driftsmidler			
Driftsløsøre, inventar o.a. utstyr		2 741 455	
Sum varige driftsmidler		2 741 455	
Sum anleggsmidler		4 013 743	1 286 258
Omløpsmidler			
Varer			
Sum varer		21 799 100	13 185 078
Fordringer			
Kundefordringer		31 111 235	23 855 749
Andre kortsiktige fordringer		1 207 602	193 603
Konsernfordringer		344 952	619 163
Sum fordringer		32 663 789	24 668 515
Bankinnskudd, kontanter og lignende			
Bankinnskudd		12 333 152	32 442 840
Sum bankinnskudd, kontanter og lignende		12 333 152	32 442 840
Sum omløpsmidler		66 796 040	70 296 434
SUM EIENDELER		70 809 784	71 582 692
BALANSE - EGENKAPITAL OG GJELD			
Egenkapital			
Innskutt egenkapital			
Aksjekapital		8 695 792	8 695 792



Balanse

Beløp i: NOK	Note	2023	2022
Overkurs		10 293	10 293
Sum innskutt egenkapital		8 706 085	8 706 085
Opptjent egenkapital			
Annen egenkapital		21 448 521	16 095 411
Sum opptjent egenkapital		21 448 521	16 095 411
Sum egenkapital		30 154 606	24 801 497
Sum langsiktig gjeld		0	0
Kortsiktig gjeld			
Leverandørgjeld		5 377 302	4 177 010
Betalbar skatt		1 510 739	604 904
Skyldig offentlige avgifter		9 573 166	8 040 940
Utbytte			5 000 000
Kortsiktig konserngjeld		17 527 791	21 783 382
Annen kortsiktig gjeld		6 666 178	7 174 960
Sum kortsiktig gjeld		40 655 177	46 781 195
Sum gjeld		40 655 177	46 781 195
SUM EGENKAPITAL OG GJELD		70 809 784	71 582 692



Til generalforsamlingen i Aebi Schmidt Norge AS

Uavhengig revisors beretning

Konklusjon

Vi har revidert årsregnskapet for Aebi Schmidt Norge AS som består av balanse per 31. desember 2023, resultatregnskap og kontantstrømoppstilling for regnskapsåret avsluttet per denne datoen og noter til årsregnskapet, herunder et sammendrag av viktige regnskapsprinsipper.

Etter vår mening oppfyller årsregnskapet gjeldende lovkrav, og gir årsregnskapet et rettviseende bilde av selskapets finansielle stilling per 31. desember 2023, og av dets resultater og kontantstrømmer for regnskapsåret avsluttet per denne datoen i samsvar med regnskapslovens regler og god regnskapsskikk i Norge.

Grunnlag for konklusjonen

Vi har gjennomført revisjonen i samsvar med International Standards on Auditing (ISA-ene). Våre oppgaver og plikter i henhold til disse standardene er beskrevet nedenfor under *Revisors oppgaver og plikter ved revisjonen av årsregnskapet*. Vi er uavhengige av selskapet i samsvar med kravene i relevante lover og forskrifter i Norge og International Code of Ethics for Professional Accountants (inkludert internasjonale uavhengighetsstandarder) utstedt av International Ethics Standards Board for Accountants (IESBA-reglene), og vi har overholdt våre øvrige etiske forpliktelser i samsvar med disse kravene. Innhentet revisjonsbevis er etter vår vurdering tilstrekkelig og hensiktsmessig som grunnlag for vår konklusjon.

Øvrig informasjon

Styret og daglig leder (ledelsen) er ansvarlige for informasjonen i årsberetningen. Øvrig informasjon omfatter informasjon i årsrapporten bortsett fra årsregnskapet og den tilhørende revisjonsberetningen. Vår konklusjon om årsregnskapet ovenfor dekker ikke informasjonen i årsberetningen.

I forbindelse med revisjonen av årsregnskapet er det vår oppgave å lese årsberetningen. Formålet er å vurdere hvorvidt det foreligger vesentlig inkonsistens mellom årsberetningen og årsregnskapet og den kunnskap vi har opparbeidet oss under revisjonen av årsregnskapet, eller hvorvidt informasjon i årsberetningen ellers fremstår som vesentlig feil. Vi har plikt til å rapportere dersom årsberetningen fremstår som vesentlig feil. Vi har ingenting å rapportere i så henseende.

Basert på kunnskapen vi har opparbeidet oss i revisjonen, mener vi at årsberetningen

- er konsistent med årsregnskapet og
- inneholder de opplysninger som skal gis i henhold til gjeldende lovkrav.

Ledelsens ansvar for årsregnskapet

Ledelsen er ansvarlig for å utarbeide årsregnskapet og for at det gir et rettviseende bilde i samsvar med regnskapslovens regler og god regnskapsskikk i Norge. Ledelsen er også ansvarlig for slik internkontroll som den finner nødvendig for å kunne utarbeide et årsregnskap som ikke inneholder vesentlig feilinformasjon, verken som følge av misligheter eller utilsiktede feil.

Ved utarbeidelsen av årsregnskapet må ledelsen ta standpunkt til selskapets evne til fortsatt drift og opplyse om forhold av betydning for fortsatt drift. Forutsetningen om fortsatt drift skal legges til grunn for årsregnskapet så lenge det ikke er sannsynlig at virksomheten vil bli avvirket.

Revisors oppgaver og plikter ved revisjonen av årsregnskapet

Vårt mål er å oppnå betryggende sikkerhet for at årsregnskapet som helhet ikke inneholder vesentlig feilinformasjon, verken som følge av misligheter eller utilsiktede feil, og å avgi en revisjonsberetning som inneholder vår konklusjon. Betryggende sikkerhet er en høy grad av sikkerhet, men ingen garanti for at en

PricewaterhouseCoopers AS, Kystveien 14, NO-4841 Arendal
T: 02316, org. no.: 987 009 713 MVA, www.pwc.no

Statsautoriserte revisorer, medlemmer av Den norske Revisorforening og autorisert regnskapsførerselskap



revisjon utført i samsvar med ISA-ene, alltid vil avdekke vesentlig feilinformasjon. Feilinformasjon kan oppstå som følge av misligheter eller utilsiktede feil. Feilinformasjon er å anse som vesentlig dersom den enkeltvis eller samlet med rimelighet kan forventes å påvirke de økonomiske beslutningene som brukerne foretar på grunnlag av årsregnskapet. For videre beskrivelse av revisors oppgaver og plikter vises det til: <https://revisorforeningen.no/revisjonsberetninger>

Arendal, 12. juni 2024
PricewaterhouseCoopers AS

Lars Ole Lindal
Statsautorisert revisor
(elektronisk signert)



 Securely signed with Brevio

Revisjonsberetning

Signers:

Name	Method	Date
Lindal, Lars Ole	BANKID	2024-06-12 09:35

This document package contains:

- Closing page (this page)
- The original document(s)
- The electronic signatures. These are not visible in the document, but are electronically integrated.



This file is sealed with a digital signature.
The seal is a guarantee for the authenticity
of the document.



 **aebi schmidt**

Aebi Schmidt Norge AS

Årsrapport 2023 / Annual Report 2023





aebi schmidt

Årsberetning 2023

Virksomhetens art og lokalisering

Selskapets formål er å drive handel med vedlikeholdsutstyr for vei, og hva som hermed står i den forbindelse. Aebi Schmidt Norge AS har pr. 31.12.2023 hovedkontor på Rudshøgda i Ringsaker Kommune.

Utvikling i resultat og stilling

Selskapet har et resultat etter skatt på kr 5.353.102,-. Markedet i 2023 har vært påvirket av usikkerhet rundt høye renter i kombinasjon med svingninger i valutamarked og krigen i Ukraina. Dette har ført til lavere investeringer og forskyvninger i prosjekter. Salget i 2023 er dog nesten på samme nivå som i normalt år for bransjen. Overskudd i 2023 foreslås disponert på følgende måte:

Overført til egenkapital	5.353.102,-
Sum disponeringer	5.353.102,-

Fortsatt drift

Styret vurderer at forutsetningen for fortsatt drift er til stede, og årsregnskapet er satt opp under denne forutsetning. Gode fremtidige markedsutsikter og resultatprognoser for 2024, og det faktum at selskapet er i en sunn økonomisk stilling gjør at man kan legge denne forutsetningen til grunn.

Finansiell risiko

Markedsrisiko

Selskapet er eksponert for endringer i valutakurser da det meste av vareinnkjøp skjer fra utenlandske leverandører. Selskapet er hovedsakelig eksponert mot EURO-kursen. Selskapet har ikke inngått valutaterminer for å begrense markedsrisikoen. Selskapets langsiktige og kortsiktige gjeld har flytende rente, men endringer i rentenivået vurderes ikke å utgjøre en vesentlig risiko for selskapet.

Annual Report 2023

The company's business and location

Aebi Schmidt Norge AS is a trader of equipment for road maintenance. The company is also involved in other related operations. Head office for Aebi Schmidt Norge AS pr. 31.12.2023 is at Rudshøgda, Ringsaker Kommune.

Development earnings and position

The company has an Annual net profit of NOK 5.353.102,-. The market in 2023 has been affected by uncertainty with higher interest rates in combination with currency fluctuation and the war in Ukraine. This has led to lower investments and displacements in projects. However, sales in 2023 are almost at the same level as in the normal year for the industry. The net Annual profit is brought forward as following:

To other equity	5.353.102,-
Net brought forward	5.353.102,-

Going concern

The Board is of the opinion that the going concern assumption is valid, and the financial statement is also based on this assumption. Positive future forecasts for 2024 on earnings and the fact that the company is in a good financial situation makes this assumption realistic.

Financial risks

Market risk

The company is exposed to changes in exchange rates as the majority of their purchases are through foreign suppliers. The company is mainly exposed to the EURO-exchange rate. The company has not made agreements on forward contracts to reduce the market risk. The company's long-term and short-term debt has floating interest rate. However, changes in the interest rate will not have a significant impact on the risk that the company is exposed to.



aebi schmidt

Kreditrisiko

Risikoen for at selskapets kunder ikke har økonomisk evne til å oppfylle sine forpliktelser anses som relativt lav. Det har historisk sett vært lave tap på kundefordringer, og selskapet har etablert gode rutiner for kredittsjekk både av nye og eksisterende kunder.

Likviditetsrisiko

Selskapets ledelse følger løpende opp selskapets likviditetssituasjon, og iverksetter tiltak for at likviditeten ikke skal skape problemer for videre planlagt vekst.

Forskning og Utvikling

Selskapet driver kontinuerlig med kvalitets- og utviklingsarbeid for å sikre at selskapet har produkter som er av en kvalitet og type som markedet ønsker.

Arbeidsmiljø og likestilling

Arbeidsmiljøet i selskapet vurderes å være godt. Det legges vekt på at arbeidsmiljøet skal være best mulig, og det er i den forbindelse et nært samarbeid med bedriftshelsetjenesten. Det er også inngått avtale om Inkluderende Arbeidsliv.

Selskapet har per 31.12.23 17 menn og 2 kvinner ansatt. Sykefraværet var på 1,1% i 2023.

Det har ikke forekommet eller blitt rapportert alvorlige arbeidsuhell eller ulykker i løpet av året. Det holdes regelmessige møter i samarbeidsutvalget, og bedriftens HMS-planer er revidert og holdes løpende oppdatert.

Selskapet praktiserer likestilling mellom kjønnene. Selskapet har innarbeidet policy om at det ikke skal forekomme forskjellsbehandling grunnet kjønn i saker som for eksempel lønn, avansement og rekruttering. Selskapets ledelse er kjent med de krav og forventninger som stilles i Diskrimineringsloven, og sørger for å innrette seg i tråd med dette.

Credit risk

The risk that the company's customers don't have financial capability to fulfil their commitments is considered to be low. Historically there has been minor loss on accounts receivables, and the company has established functional routines on credit check both on new and existing customers.

Liquidity risk

Management is constantly monitoring the liquidity situation, and they are implementing measures to make sure that the liquidity does not stop further growth.

Research and development

The company continuously conducts quality and development efforts to ensure that the company has products of a quality and type that the market wishes.

Working environment

The working environment in the company is considered to be good. It is focus on making the working environment as good as possible, and the company has signed collaboration with the occupational health care services. Furthermore, an agreement regarding inclusive working has also been signed.

17 men and 2 women are employed in the company at December 31st2023. The absence of employees due to sick leave was 1,1% in 2023.

There has not occurred or been reported working accidents or other accidents throughout the year. Regular meetings in the committee for cooperation are held, and the company policy regarding EHS is monitored and reviewed regularly.

The company is practicing equality among the sexes and has incorporated policies against discrimination among sexes in cases relating to salary, advancement and recruiting. The company's directors are familiar with the requirements and expectations that are set forth in the law on discrimination. They are ensuring that they act according to this law.



aebi schmidt

Åpenhetsloven

Gjennom strengere krav til åpenhet og ansvarlighet skal åpenhetsloven bidra til å forebygge menneskerettighetsbrudd og uanstendige arbeidsforhold hos virksomheten, virksomhetens forretningsforbindelser og nedover i leverandørkjeden. Denne informasjonen er tilgjengelig på Aebi Schmidt Norge AS nettside www.aebi-schmidt.no

Styreansvar

Det er tegnet ansvarforsikring for styrets medlemmer og daglig leder for deres mulige ansvar overfor foretaket og tredjepersoner.

Påvirkninger av det ytre miljø

Selskapet har ingen vesentlig produksjon eller utslipp som forurensrer det ytre miljøet mer enn hva som er vanlig for bransjen.

Rettvisende bilde

Styret mener at årsregnskapet gir et rettvisende bilde av selskapets økonomiske situasjon per 31.12.23.

I starten av 2024 er det flere geopolitiske hendelser som kan påvirke fremtidig råvareforsyninger, og dermed forsinke planlagt produksjon og leveranser i 2024. Råvareforsyningen er allerede utfordrende, men total effekt av flere spenninger i verden, og hvordan dette vil påvirke fremtidig leveransesituasjon er på dette tidspunkt vanskelig å forutse. Utover punktene nevnt ovenfor skjedde det ingen ytterligere hendelser mellom 31. desember 2023 og godkjennelse av årsregnskapet fra styret 12.06.2024 som kan ha betydelig innvirkning på bedømmelsen av selskapets økonomiske stilling.

The Transparency Act

Through stricter requirements for transparency and accountability, the Transparency Act will help to prevent human rights violations and indecent working conditions at the enterprise, the enterprise's business relations and further down the supply chain. This information is made available on the Aebi Schmidt Norge AS website www.aebi-schmidt.no.

Board responsibility

Liability insurance has been taken out by the board members and the general manager for their possible liability to the company and third parties.

The impact on external environment

The company does not have a significant production or emissions that contaminate the external environment to a level that is higher than what is common for the industry.

Correct view


The board is of the opinion that the financial statements gives a true and fair view of the company's financial situation as of December 31st2023.

At the beginning of 2024, several geopolitical events may affect future raw material supplies, thus delaying planned production and deliveries in 2024. The raw material supply is already challenging, but the total effect of ongoing events, and how this will affect the future delivery situation, is at this time difficult to predict. In addition to the points mentioned above, there were no further events between 31 December 2023 and the approval of the annual accounts by the board on 12.06.2024 that could have a significant impact on the assessment of the company's financial position.




 **aebi schmidt**


Rudshøgda, 12. Juni 2024



Thomas Schenkirsch
Styrets leder/Chairman of the Board



Rudolphus Johannes Wilhelmus Rosenkamp
Styremedlem/Board member



Pawel Lukasz Pawlowski
Styremedlem/Board member



Ulrich Maurer
Adm.direktør/Managing director



AEBI SCHMIDT NORGE AS RESULTATREGNSKAP / INCOME STATEMENT 2023

DRIFTSINNTEKTER OG DRIFTSKOSTNADER / OPERATING INCOME AND EXPENSES	Note	2023	2022
Salgsinntekter / Revenues	1,2	146 468 706	133 573 850
Sum driftsinntekter / Operating income		146 468 706	133 573 850
Varekostnader / Raw materials and consumables used	2,3	104 240 260	87 070 271
Lønnskostnad / Payroll expenses	4,5	16 912 179	15 867 035
Avskrivning på driftsmidler / Depreciation	6	150 886	-
Andre driftskostnader / Other operating expenses		18 235 108	24 223 083
Sum driftskostnader / Operating expenses		139 538 433	127 160 389
Driftsresultat / Operating profit		6 930 273	6 413 461
<i>Finansinntekter og finanskostnader / Financial income and expenses</i>			
Renteinntekter/ Financial income	7	395 190	278 659
Rentekostnader/ Financial expenses	7	462 513	101 602
Netto finansposter / Net financial income and expenses		-67 322	177 057
<i>Ordinært resultat før skattekostnad / Operating profit before tax</i>		6 862 951	6 590 518
Skattekostnad på ordinært resultat / Tax expense	8	1 509 849	1 449 913
Ordinært resultat / Operating profit after tax		5 353 102	5 140 605
ÅRSRESULTAT / ANNUAL NET PROFIT		5 353 102	5 140 605
<i>OVERFØRINGER / BROUGHT FORWARD</i>			
Avsatt utbytte / dividends		-	-5 000 000
Overført til fri egenkapital/ To other equity		5 353 102	140 605
Sum disponeringer / Net brought forward		5 353 102	5 140 605



AEBI SCHMIDT NORGE AS
BALANCE SHEET PR 31. DESEMBER 2023
EIENDELER / ASSETS


ANLEGGSMIDLER / FIXED ASSETS	Note	2023	2022
<i><u>Immaterielle eiendeler / Intangible fixed assets</u></i>			
Utsatt skattefordel / Deferred tax asset	8	<u>1 272 288</u>	<u>1 286 259</u>
<i><u>Varige driftsmidler / fixed assets</u></i>			
Driftsløsøre, inventar / Equipment	6	<u>2 741 455</u>	<u>-</u>
Sum varige driftsmidler / Total tangible fixed assets		<u>2 741 455</u>	<u>-</u>
Sum anleggsmidler / Total fixed assets		<u>4 013 743</u>	<u>1 286 259</u>
<i><u>Omløpsmidler / Current assets</u></i>			
<i><u>Varer / Inventories</u></i>	9,10	<u>21 799 100</u>	<u>13 185 078</u>
<i><u>Fordringer</u></i>			
Kundefordringer / Account receivables	9	31 111 235	23 855 749
Andre fordringer / Other receivables		1 207 602	193 607
Andre fordringer konsern / Other receivables intercompany		344 952	619 163
Sum fordringer / Total receivables		<u>32 663 789</u>	<u>24 668 519</u>
<i><u>Bankinnskudd / Bank deposits</u></i>			
Bankinnskudd / Bank deposits	11	<u>12 333 152</u>	<u>32 442 840</u>
Sum bankinnskudd og kontanter / Total bank deposits and cash		<u>12 333 152</u>	<u>32 442 840</u>
Sum omløpsmidler / Total current assets		<u>66 796 040</u>	<u>70 296 437</u>
SUM EIENDELER / TOTAL ASSETS		<u>70 809 784</u>	<u>71 582 696</u>




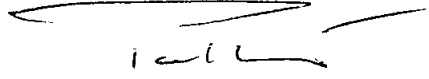
AEBI SCHMIDT NORGE AS
BALANCE SHEET PR 31. DESEMBER 2023
EGENKAPITAL OG GJELD / EQUITY AND LIABILITIES

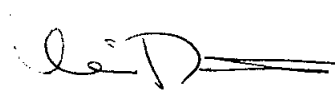
EGENKAPITAL OG GJELD / EQUITY AND LIABILITIES	Note	2023	2022
<i><u>Innskutt egenkapital / Restricted equity</u></i>			
Aksjekapital / Share capital	12,13	8 695 792	8 695 792
Overkursfond / Share premium reserve	12	10 293	10 293
Sum innskutt egenkapital / Total paid-in equity		8 706 085	8 706 085
<i><u>Opptjent egenkapital / Retained earnings</u></i>			
Annen egenkapital / Other equity	12	21 448 521	16 095 411
Sum egenkapital / Total equity		30 154 606	24 801 502
<i><u>Kortsiktig gjeld / Short term liabilities</u></i>			
Avsatt utbytte / Dividends		-	5 000 000
Leverandørgjeld / Trade creditors	10	5 377 302	4 177 010
Betalbar skatt / Payable tax	8	1 510 739	604 904
Skyldig offentlige avgifter / Public duties payable		9 573 166	8 040 940
Annen kortsiktig gjeld / Other short term liabilities	14,15	24 193 969	28 958 341
Sum kortsiktig gjeld / Total short term liabilities		40 655 177	46 781 195
Sum gjeld / Total liabilities		40 655 177	46 781 195
SUM GJELD OG EGENKAPITAL / TOTAL EQUITY AND LIABILITIES		70 809 784	71 582 696

Biri, 12.06.2024


Thomas Schenkirsch
Styrets leder / Chairman of the Board


Rudolphus Johannes Wilhelmus Rosenkamp
Styremedlem / Board member


Pawel Lukasz Pawlowski
Styremedlem / Board member


Ulrich Maurer
Adm. direktor / Managing director



AEBI SCHMIDT NORGE AS

KONTANTSTRØMOPPSTILLING 2023 / CASH FLOW STATEMENT 2023

	<u>2023</u>	<u>2022</u>
Resultat før skattekostnad / Operating profit before tax	6 862 951	6 590 513
Ordinære avskrivninger / Depreciation	150 886	-
Betalt skatt	-590 044	-
Endring varer, kundefordringer, leverandørgjeld / Change accounts receivables and payables	-14 395 000	-12 182 119
Endring i andre omløpsmidler / Change other current assets	-1 013 995	76 061
Endring i annen kortsiktig gjeld / Change in other current liabilities	-3 232 145	14 661 189
Netto kontantstrøm fra operasjonelle aktiviteter / CF from operational activities	-12 217 347	9 145 647
Investering i driftsmidler / Investments	-2 892 341	-
Netto kontantstrøm fra investeringsaktiviteter / CF from investments	-2 892 341	-
Utbetalt utbytte ASH-group	-5 000 000	-15 000 000
Netto kontantstrøm fra finansieringsaktiviteter / CF from finance activities	-5 000 000	-15 000 000
Netto endring i kontanter og kontantekvivalenter gjennom året / Net change CF	-20 109 688	-5 854 353
Beholdning av kontanter og kontantekvivalenter ved periodens begynnelse / Cash and cash equivalents at the beginning of the period	32 442 840	38 297 193
Beholdning av kontanter og kontantekvivalenter ved periodens slutt / Cash and cash equivalents at the end of the period	12 333 152	32 442 840



Aebi Schmidt Norge AS
Noter til årsregnskapet 2023 – Notes to the Accounts 2023

Regnskapsprinsipper / Accounting Principles

Årsregnskapet er satt opp i samsvar med regnskapsloven og god regnskapsskikk.

The financial statements have been prepared in accordance with the Norwegian Accounting Act and generally accepted accounting principles in Norway.

Varer og tjenester/ Sales of goods and sales of services

Inntektsføring ved salg av varer skjer på leveringstidspunktet. Tjenester inntektsføres etter hvert som de leveres.

Revenue from sales of goods is recognised at the time of delivery. Revenue from the sales of services is recognised when the services are executed. The share of sales revenue associated with future service is recorded in the balance sheet as deferred sales revenue, and is recognised as revenue at the time of execution.

Klassifisering og vurdering av balanseposter / Classification and valuation of balance sheet items

Eiendeler bestemt til varig eie eller bruk er klassifisert som anleggsmidler. Eiendeler som er tilknyttet varekretsløpet er klassifisert som omløpsmidler. Fordringer klassifiseres som omløpsmidler hvis de skal tilbakebetales i løpet av ett år etter utbetalingstidspunktet. For gjeld er analoge kriterier lagt til grunn.

Omløpsmidler vurderes til laveste av anskaffelseskost og virkelig verdi. Kortsiktig gjeld balanseføres til nominelt beløp på etableringstidspunktet.

Anleggsmidler vurderes til anskaffelseskost. Varige anleggsmidler som forringes i verdi avskrives lineært over forventet økonomisk levetid. Anleggsmidlene nedskrives til virkelig verdi ved verdifall som ikke forventes å være forbigående. Langsiktig gjeld i norske kroner med unntak av andre avsetninger balanseføres til nominelt beløp på etableringstidspunktet.

Assets intended for long term ownership or use have been classified as fixed assets. Assets expected to be realised in, or is intended for sale or consumption in, the entity's normal operating cycle have been classified as current assets. Receivables are classified as current assets if they are expected to be realised within twelve months after the transaction date. Similar criteria apply to liabilities.

Current assets are valued at the lower of cost and fair value. Short term liabilities are reflected at nominal value.

Fixed assets are carried at historical cost. Fixed assets whose value will deteriorate are depreciated on a straight line basis over the asset's estimated useful life. Fixed assets are written down to net realisable value if a value reduction occurs which is not expected to be temporary. Except for accruals, long term liabilities stated in Norske Kroner are reflected in the balance sheet at nominal value on the establishment date.

Varige driftsmidler / Fixed assets

Varige driftsmidler balanseføres og avskrives over driftsmidlenes levetid dersom de har en antatt levetid over 3 år og har en kostpris som overstiger kr 15.000. Direkte vedlikehold av driftsmidler kostnadsføres løpende under driftskostnader, mens påkostninger eller forbedringer tillegges driftsmidlets kostpris og avskrives i takt med driftsmiddelet.

Leide eiendeler er bokført som driftsmidler hvis kontrakten er vurdert til å være en finansiell leasing.

Fixed assets are recognised in the balance sheet and depreciated over the estimated useful economic life, providing the asset has an expected useful life of more than 3 years and a cost price which exceeds NOK 15 000. Maintenance costs are expensed as incurred as other operating expenses, whereas improvements and additions are added to the acquisition cost and depreciated with the asset. The distinction between maintenance and improvements is made with regard to the asset's relative condition at the original purchase date.

Leased assets is recognised as fixed assets if the lease contract is considered to be a financial lease.

Varer / Inventories

Varer vurderes til det laveste av anskaffelseskost (etter FIFO-prinsippet) og virkelig verdi. For råvarer brukes gjenanskaffelseskost som tilnærming til virkelig verdi. For ferdig tilvirkede varer og varer under tilvirkning består anskaffelseskost av utgifter til produktutforming, materialforbruk, direkte lønn, og andre direkte og indirekte produksjonskostnader (basert på normal kapasitet). Virkelig verdi er estimert salgpris fratrukket utgifter til ferdigstillelse og salg. Bare variable utgifter anses nødvendige for å selge ferdige varer, mens også faste tilvirkningskostnader inkluderes som nødvendige for varer som ikke er ferdig tilvirket.

Inventories are valued at the lower of purchase cost (according to the FIFO principle) and fair value. Recoverable amount has been used as approximation to net realisable value for raw materials and work in progress. For finished goods and work in progress purchase cost comprises cost of product design, material consumption, direct payroll expenses and other direct and indirect production expenses (based on normal capacity). Fair value is estimated sales costs less expenses for completion and sale. Only variable expenses are considered necessary to sell finished goods, whilst fixed production expenses are also included as necessary for not finished goods.



Aebi Schmidt Norge AS
Noter til årsregnskapet 2023 – Notes to the Accounts 2023

Fordringer / Trade debtors

Kundefordringer og andre fordringer er oppført i balansen til pålydende verdi etter fradrag for avsetning til forventet tap. Avsetning gjøres på grunnlag av individuelle vurderinger av de enkelte fordringene. I tillegg gjøres det for øvrige kundefordringer en uspesifisert avsetning for å dekke antatt tap.

Trade debtors and other debtors are reflected in the balance sheet at nominal value after deduction of bad debts provision. The bad debts provision is made on basis of an individual assessment of each debtor. In addition, for the remainder of the receivables, a general provision is made based on estimated expected losses.

Garantiavsetning/ Guarantee commitments

Forventede utgifter til fremtidige garantiarbeider knyttet til salg kostnadsføres, og føres som avsetning i balansen. Avsetningen baseres på historiske erfaringstall for garantier.

Estimated costs for future guarantee work relating to sales/completed projects have been expensed and recognised as a provision in the balance sheet. The amount of the provision is estimated based on historical figures for guarantee work.

Valuta / Foreign currencies

Pengeposter i utenlandsk valuta er vurdert etter kursen ved regnskapsårets slutt.

Pensjoner / Pension

Selskapet har en innskuddsbasert pensjonsordning som tilfredsstiller kravene i lov om obligatorisk tjenestepensjon for alle ansatte (OTP). I tillegg betaler selskapet tilskudd til AFP-ordningen basert på antall ansatte som er del av ordningen.

The company has a defined contribution pension scheme that meets the requirements of the Mandatory Occupational Pensions Act for All Employees (OTP). In addition, the company pays subsidies to the AFP (early retirement agreement) scheme based on the number of employees who are a part of the scheme.

Innskuddsplaner/Defined contribution plan

Ved innskuddsplaner betaler selskapet innskudd til et forsikringselskap. Selskapet har ingen ytterligere betalingsforpliktelse etter at innskuddene er betalt. Innskuddene regnskapsføres som lønnskostnad. Eventuelle forskuddsbetalte innskudd balanseføres som eiendel (pensjonsmidler) i den grad innskuddet kan refunderes eller redusere framtidige innbetalinger.

With a defined contribution plan the company pays contributions to an insurance company. After the contribution has been made the company has no further commitment to pay. The contribution is recognised as payroll expenses. Prepaid contributions are reflected as an asset (pension fund) to the degree the contribution can be refunded or will reduce future payments.

Skatt / Taxation

Skattekostnaden i resultatregnskapet omfatter både periodens betalbare skatt og endring i utsatt skatt. Utsatt skatt er beregnet med 22% på grunnlag av de midlertidige forskjeller som eksisterer mellom regnskapsmessige og skattemessige verdier, samt eventuelt ligningsmessig underskudd til fremføring ved utgangen av regnskapsåret. Skatteøkende og skattereduserende midlertidige forskjeller som reverserer eller kan reversere i samme periode er utlignet. Oppføring av utsatt skattefordel på netto skattereduserende forskjeller som ikke er utlignet og underskudd til fremføring, er begrunnet med antatt fremtidig innløsning. Utsatt skatt og skattefordel som kan balanseføres er oppført netto i balansen.

The tax charge in the income statement includes both payable taxes for the period and changes in deferred tax. Deferred tax is calculated at 22% on the basis of the temporary differences which exist between accounting and tax values, and any carry forward losses for tax purposes at the year-end. Tax enhancing or tax reducing temporary differences, which are reversed or may be reversed in the same period, have been eliminated. The disclosure of deferred tax benefits on net tax reducing differences which have not been eliminated, and carry forward losses, is based on estimated future earnings. Deferred tax and tax benefits which may be shown in the balance sheet are presented net.

Kontantstrømpstilling/ Cash flow statement

Kontantstrømpstillingen utarbeides etter den indirekte metoden. Kontanter og kontantekvivalenter omfatter kontanter, bankinnskudd og andre kortsiktige, likvide plasseringer som umiddelbart og med uvesentlig kursrisiko kan konverteres til kjente kontantbeleg og med forfallsdato kortere enn tre måneder fra anskaffelsesdato.

The cash flow statement has been prepared according to the indirect method. Cash and cash equivalents include cash, bank deposits, and other short term highly liquid investments with maturities of three months or less from the purchase date.



Aebi Schmidt Norge AS
Noter til årsregnskapet 2023 – Notes to the Accounts 2023

Note 1 Salgsinntekter / Sales revenue

	2023	2022
Salgsinntekter/ Sales revenue	146 468 706	133 573 850
Andre salgsinntekter/ Other Sales revenue	-	-
Total	146 468 706	133 573 850
Geografisk fordeling/ Geographical distribution		
Norge / Norway	144 174 094	131 331 724
Resten av Europa / Rest of Europe	2 294 612	2 242 126
Total	146 468 706	133 573 850

Note 2 Transaksjoner med nærstående parter / Related party transactions

Godtgjørelse til ledelsen er vist i note 4, utestående mot konsernselskaper fremkommer i note 10.
Remuneration to executives is disclosed in note 4, and balance with group companies is disclosed in note 10.

Transaksjoner med nærstående / Related-party transactions:	2023	2022
a) Salg av varer og tjenester / Sales of goods and services		
Salg av varer / Sales of goods:	2 280 932	1 485 625
- Selskap i gruppen / Companies in the group		
Salg av tjenester / Sales of services:	0	170 386
- Selskap i gruppen / Companies in the group		
b) Kjøp av varer og tjenester / Purchases of goods and services		
Kjøp av varer / Purchases of goods:	102 805 387	83 213 847
- Selskap i gruppen / Companies in the group		
Kjøp av tjenester / Purchases of services:	4 211 153	3 538 053
- Fra selskap i gruppen / From Group companies (management services)		

Note 3 Varer / Inventories

	2023	2022
Råmateriale/ Raw materials	0	0
Varer i arbeid/ Work in progress	649 243	171 816
Ferdigvarer/ Finished goods	25 076 765	16 291 548
Ukurans avsetning / Obsolescence	3 926 908	3 278 286
Total	21 799 100	13 185 078

Varer er balanseført netto etter fradrag for avsetning til ukurans. Avsetningen til ukurans beleper seg til kr. 3 926 908.

Inventories less provision for obsolescence, are net capitalized. Provision for obsolescence amounts to NOK 3 926 908.



Aebi Schmidt Norge AS
Noter til årsregnskapet 2023 – Notes to the Accounts 2023

Note 4 Lønnskostnad, ansatte og revisors honorar / Payroll expenses, number of employees and auditors fee

Personalkostnad/ Employee benefits expense	2023	2022
Lønn/ Salaries	13 130 165	12 687 010
Arbeidsgiveravgift / Payroll tax	2 182 250	1 819 926
Pensjonskostnader/ Pension expenses	1 004 206	710 194
Andre ytelser/ Other benefits	595 558	649 905
Viderefakturerte kostnader forskning og utvikling / Invoiced R&D	0	0
Total	16 912 179	15 867 035

Gjennomsnittlig antall ansatte / Average number of employees	2023	2022
	19	19

Ytelser til ledende personer / Remuneration to executives

	Administrerende Direktør/ General Manager
Lønn og bonus / Wages and salaries	1 743 556
Annen godtgjørelse / Other remuneration	182 692
Total	1 926 248

Administrerende Direktør har ikke noen pensjonsordning utover den ordinære OTP-ordningen.

The general manager is included in the companies annual premiums for all the employees.

Det er ikke gitt lån/sikkerhetsstillelse til daglig leder, styreformann eller andre nærstående parter. Det er ingen enkelt lån/sikkerhetsstillelser som utgjør mer enn 5 % av selskapets egenkapital.

No loans/sureties have been granted to the general manager, Board chairman or other related parties. No individual loan/surety amounts to more than 5% of the company's equity.

Det er ikke utbetalt godtgjørelse til styret i år.

There has been no remuneration to the board this year.

Revisor / Auditor:

Det er bokført kr. 350 957 i honorar for ordinær revisjon.

The posted audit fee for this year is NOK 350 957.

Note 5 Pensjon / Pension

Selskapet har en innskuddsbasert pensjonsordning som tilfredsstiller kravene i lov om obligatorisk tjenestepensjon for alle ansatte.

The company has a defined contribution plan that satisfies the requirements of the law of compulsory occupational pensions for all employees.

Note 6 Varige driftsmidler / Fixed assets

	Bygg / Leasehold Improvements	Inventar / Furniture and fixtures	Kjøretøy / Vehicles	Sum
Anskaffelseskost IB / Acquisition cost OB	14 040 755	-	138 600	14 179 355
Tilgang kjøpte driftsmidler / Additions	1 554 618	744 673	593 051	2 892 342
Avgang driftsmidler / Disposals	-	-	-	-
Anskaffelseskost UB / Acquisition cost CB	15 595 373	744 673	731 651	17 071 697
Akkum. Avskrivn. IB / Accu. depreciation OB	14 040 755	-	138 600	14 179 355
Avgang akkumulerte av- og nedskrivninger	-	-	-	-
Årets avskrivninger / Current year depreciation	51 821	49 644	49 421	150 886
Akkum. Avskrivn. UB / Accu. depreciation CB	14 092 576	49 644	188 021	14 330 241
Bokført verdi IB / Fixed assets OB	-	-	-	-
Bokført verdi UB / Fixed assets CB	1 502 797	695 029	543 630	2 741 456

Selskapet benytter lineære avskrivninger / The company uses straight-line depreciation

Avskrivningstid / Depreciation period: 10 år / year s 5 år / year s 5 år / year s



Aebi Schmidt Norge AS
Noter til årsregnskapet 2023 – Notes to the Accounts 2023

Note 7 Finansinntekter og finanskostnader / Financial income and expenses

Finansinntekter / Financial income	2023	2022
Renteinntekt bank / Interest income bank	393 623	276 535
Renteinntekt andre / Interest income others	1 567	2 124
Renteinntekter konsern / Interest income intercompany	-	-
Annen finansinntekt / Other interest income	-	-
Sum finansinntekter / Total financial income	395 190	278 659
Finanskostnader / Financial expenses	2023	2022
Rentekostnad bank / Interest expense bank	89 589	5 989
Rentekostnad andre / Interest expense others	7 796	5 613
Rentekostnader konsern / Interest expense intercompany	250 128	0
Annen finanskostnad / Other interest expenses	115 000	90 000
Sum finanskostnader / Total financial expenses	462 513	101 602

Note 8 Skatt / Taxation

Betalbar skatt / Corporation tax payable

	2023	2022
Ordinært resultat før skattekostnad / Profit before tax	6 862 951	6 590 513
Permanente forskjeller / Permanent differences	0	0
Grunnlag for skattekostnad / Basis for the tax expense of the year	6 862 951	6 590 513
Endring i midlertidige forskjeller / Changes in net temporary differences	4 042	-3 840 950
Overført til fremførbart underskudd / Changes in tax losses carried forward	0	0
Årets skattegrunnlag / Basis for corporation tax	6 866 993	2 749 563
+/- Konsemsbidrag / Group contributions paid/received	0	0
Betalbar skatt (22 %) / Corporation tax payable (22 %)	1 510 738	604 904

Årets skattekostnad / Tax charge on ordinary result for the year:

	2023	2022
Betalbar skatt / Corporation tax payable	1 510 738	604 904
Endring utsatt skattefordel / Change in deferred tax	-889	859 869
Refusjon skatt tidligere år / Refund tax court case	0	0
Årets skattekostnad / Tax charge on ordinary result for the year	1 509 849	1 464 773

Utregning av utsatt skattekostnad/ skattefordel/Calculation of deferred tax/deferred tax asset

Spesifikasjon av midlertidige forskjeller / Temporary differences	2023	2022	Endring
Driftsmidler / Property, plant and equipment	-1 270 782	-1 902 384	-631 602
Ukurans avsetning / obsoleteness	-3 926 908	-3 278 286	648 622
Fordringer / Debtors	-100 000	-100 000	0
Gjeld / Creditor	-550 000	-579 118	-29 118
Gevinst/tapskonto / Profit and loss account	64 562	80 703	16 141
Netto midlertidige forskjeller / Net temporary differences	-5 783 128	-5 779 085	4 042
Herav utgjør utsatt skatt 22% / Deferred tax at 22%	-1 272 288	-1 271 399	889



Aebi Schmidt Norge AS
Noter til årsregnskapet 2023 – Notes to the Accounts 2023

Note 9 Pantstillelser /Pledges

	2023	2022
Bokført verdi eiendeler stilt til sikkerhet/Book value of pledged assets:		
Vares/ Inventory	21 799 100	13 185 078
Fordringer/ Trade receivables	31 111 235	23 855 749
Total	52 910 335	37 040 827

Note 10 Mellomværende med selskap i samme konsern / Intercompany balances with group companies

	Kortsiktig gjeld / short term liability	
	2023	2022
Konsern / nærstående selskap / Group / related company	17 527 791	21 783 382
Total	17 527 791	21 783 382

	Kortsiktige fordringer / Short term debtors	
	2023	2022
Konsern / nærstående selskap / Group / related company	344 952	619 163*
Total	344 952	619 163

* Omarbeidet fra i fjor / Corrected from last year

Note 11 Bundne midler og kassekreditt / Restricted bank deposits and

Bankinnskudd, kontanter ol. omfatter bundne skattetrekksmidler med kr 655 151.

Bank deposits, cash and cash equivalents includes restricted withholding tax at NOK 655 151.

Note 12 Egenkapital / Equity

	Aksjekapital/ Share capital	Overkursfond/ Share premium reserve	Annen EK/ Other equity	Total
Egenkapital 1. januar/ Equity at 1 January	8 695 792	10 293	16 095 419	24 801 504
Tilleggsutbytte / Additional dividend	0	0	0	0
Årets resultat/ Profit and loss of the year	0	0	5 353 102	5 353 102
Egenkapital 31. desember/ Equity at 31 December	8 695 792	10 293	21 448 521	30 154 606

Note 13 Aksjekapital og aksjonærinformasjon /Share capital and shareholder information

Selskapets aksjekapital per 31 desember består av 11 000 aksjer à kr 790,52, totalt kr 8 695 792
Alle aksjene har en stemme.

The share capital in the company at 31 December consists of 11 000 shares at a price of NOK 790,52 per share
Total value is NOK 8 695 792,-. All shares carry one vote.

Aksjonærinformasjon pr. 31.12 List of major shareholders	Antall/ Number	Eierprosent/ Ownership	Stemmer/ Voting
AEBI Schmidt Holding AG, Sveits /Switzerland	11 000	100,00 %	11 000
Totalt antall aksjer/ Total number of shares	11 000	100,0 %	11 000

Selskapet inngår i et konsern med morselskap nevnt over.
Konsernregnskapet kan fås ved deres adresse Leutschenbachstrasse 52, 8050 Zurich, Sveits.

Note 14 Restrukturering / Restructuring

I forbindelse med flytting av produksjon fra Sundebu til Polen, er det foretatt en avsetning pr. 31.12
til restrukturering på til sammen NOK 200 000 som forfaller i 2024.

In connection with moving of production from Sundebu to Poland, the company has made a provision 31.12
for restructuring cost for NOK 200 000 which will end in 2024.



Aebi Schmidt Norge AS
Noter til årsregnskapet 2023 – Notes to the Accounts 2023

Note 15 Finansiell markedsrisiko / Financial risk

Selskapets aktiviteter medfører ulike typer finansiell risiko: markedsrisiko (inkludert valuta, rente- og prisrisiko), kreditrisiko og likviditetsrisiko. Selskapet har følsomhet for endringer i valuta, sterke kontantstrømmer, relativt lav renteeksponering og beskjedne tap på kundefordringer

The company's activities expose it to a variety of financial risks: market risk (including exchange rates, interest rates- and price risks), credit risk and liquidity risk. The company is sensitive to changes in the exchange rates, strong cash flows, low interest rate exposure and modest loss on accounts receivables.

Renterisiko / Interest rate risk

Alle lån har flytende rente og inngår i konsernkontoavtale med morselskap. Renteavkastning av innskudd er også påvirket av rentenivå. Midlene er plassert til flytende rente.

All loans have floating rates of interest and are included in the Group's credit agreement. Capital gains are also affected by the interest rate. The capital is invested on a floating rate of interest.

Kreditrisiko / Credit risk

Selskapet har kreditrisiko knyttet til fordringer på konsernforetak, tilknyttede selskaper og øvrige kundefordringer. Risiko for at motpart ikke har økonomisk evne til å oppfylle sine forpliktelser er tilstede, men det har historisk sett vært lite tap på fordringer. En del kontrakter er sikret ved forskuddsbetalinger og bankgarantier.

The company has credit risk in connection with accounts receivable from group companies, other related companies and other accounts receivables. Risk that the opponents do not have the economic ability to fulfil their obligations are present, but, there has historically been little losses on accounts receivable. Contracts are partly secured by prepayments and bank guarantees.

Valutarisiko / Foreign exchange risk

Selskapet er utsatt for endringer i valutakurser ettersom hovedparten av kjøpet skjer gjennom utenlandske leverandører. Selskapet er hovedsakelig eksponert for EURO-kursen. Selskapet har ikke inngått avtaler om terminkontrakter for å redusere risikoen, men utviklingen av EURO-valutakursen overvåkes og analyseres fortløpende av ledelsen.

The company is exposed to changes in exchange rates as the majority of their purchases are through foreign suppliers. The company is mainly exposed to the EURO-exchange rate. The company has not made agreements on forward contracts to reduce the risk, but the development of the EURO-exchange rate is done continuously by the management.

Prisrisiko / Price risk

Innkjøp og produksjon i utlandet sikres hovedsakelig med rammeavtaler slik at leveringsstabilitet og priser er avtalt for lengere perioder for strategiske varer og varer med størst volum i den grad det er mulig. Noen kontrakter inneholder mekanismer for prisendringer basert på endringer i råvarepriser og arbeidskostnader.

Det vil allikevel innebære risiko for at underleverandører ikke klarer og overholde rammeavtalene.

Purchase and production abroad are mainly hedged with a general agreements, so that delivery stability and prices are agreed upon for longer periods for strategic products and for the products with the biggest volume where this is possible. Some contracts includes mechanism for price changes based on the changes in the raw materials and the labour costs.

There will nevertheless be a risk that the sub-suppliers are not able to fulfil the general agreements.

Likviditetsrisiko / Liquidity risk

Selskapets finansiering er basert på bankfinansiering kombinert med prosjektfinansiering. Se note 15 for informasjon om ubenyttet trekkrettighet. Ledelsen overvåker kontinuerlig likviditetssituasjonen, og iverksetter tiltak for å sikre at likviditeten ikke stopper videre vekst.

The company's financing is based on bank financing combined with project financing. See the note 15 for information about unused credit. Management is constantly monitoring the liquidity situation, and they are implementing measures to make sure that the liquidity does not stop further growth.

Note 16 Kassekreditt og kortsiktig lån / Overdraft and short-term loans

Selskapet hadde ikke trekk på kassekredittfasilitet per 31.12. Ordinær limit er kr 10 millioner.

The company had not draws on the overdraft facility at 31 December. The limit is NOK 10 mill.