



## ÅRSREGNSKAPET FOR REGNSKAPSÅRET 2022 - GENERELL INFORMASJON

### Enheten

Organisasjonsnummer: 993 134 783  
Organisasjonsform: Aksjeselskap  
Foretaksnavn: DEFINIT AS  
Forretningsadresse: Strandgaten 59  
5004 BERGEN

### Regnskapsår

Årsregnskapets periode: 01.01.2022 - 31.12.2022

### Konsern

Morselskap i konsern: Nei

### Regnskapsregler

Regler for små foretak benyttet: Ja  
Benyttet ved utarbeidelsen av årsregnskapet til selskapet: Regnskapslovens alminnelige regler

### Årsregnskapet fastsatt av kompetent organ

Bekreftet av representant for selskapet: Anders Ulveseth  
Dato for fastsettelse av årsregnskapet: 25.05.2023

### Grunnlag for avgivelse

År 2022: Årsregnskapet er elektronisk innlevert  
År 2021: Tall er hentet fra elektronisk innlevert årsregnskap fra 2022

*Det er ikke krav til at årsregnskapet m.v. som sendes til Regnskapsregisteret er undertegnet. Kontrollen på at dette er utført ligger hos revisor/enhetens øverste organ. Sikkerheten ivaretas ved at innsender har rolle/rettighet for innsending av årsregnskapet via Altinn, og ved at det bekreftes at årsregnskapet er fastsatt av kompetent organ.*

Brønnøysundregistrene, 07.07.2024



## Resultatregnskap

| Beløp i: NOK                                  | Note | 2022             | 2021             |
|---|------|------------------|------------------|
| <b>RESULTATREGNSKAP</b>                       |      |                  |                  |
| <b>Inntekter</b>                              |      |                  |                  |
| Salgsinntekt                                  |      | 5 208 049        | 5 114 392        |
| <b>Sum inntekter</b>                          |      | <b>5 208 049</b> | <b>5 114 392</b> |
| <b>Kostnader</b>                              |      |                  |                  |
| Varekostnad                                   |      | 518 537          | 505 592          |
| Lønnskostnad                                  | 1    | 4 606 440        | 4 056 120        |
| Avskrivning av driftsmidler                   | 2    |                  | 15 640           |
| Annen driftskostnad                           |      | 494 290          | 529 907          |
| <b>Sum kostnader</b>                          |      | <b>5 619 268</b> | <b>5 107 259</b> |
| <b>Driftsresultat</b>                         |      | <b>-411 219</b>  | <b>7 133</b>     |
| <b>Finansinntekter og finanskostnader</b>     |      |                  |                  |
| Annen renteinntekt                            |      | 2 859            | 2 630            |
| Annen finansinntekt                           |      |                  | 125              |
| <b>Sum finansinntekter</b>                    |      | <b>2 859</b>     | <b>2 755</b>     |
| Annen rentekostnad                            |      |                  | 698              |
| Annen finanskostnad                           |      | 275              | 273              |
| <b>Sum finanskostnader</b>                    |      | <b>275</b>       | <b>971</b>       |
| <b>Netto finans</b>                           |      | <b>2 584</b>     | <b>1 784</b>     |
| <b>Ordinært resultat før skattekostnad</b>    | 3    | <b>-408 635</b>  | <b>8 917</b>     |
| <b>Ordinært resultat etter skattekostnad</b>  |      | <b>-408 635</b>  | <b>8 917</b>     |
| <b>Årsresultat</b>                            | 4    | <b>-408 635</b>  | <b>8 917</b>     |
| <b>Årsresultat etter minoritetsinteresser</b> |      | <b>-408 635</b>  | <b>8 917</b>     |
| <b>Totalresultat</b>                          |      | <b>-408 635</b>  | <b>8 917</b>     |
| <b>Overføringer og disponeringer</b>          |      |                  |                  |
| Avsatt til annen egenkapital                  |      |                  | 8 917            |



## Resultatregnskap

| <b>Beløp i: NOK</b>                      | <b>Note</b> | <b>2022</b>     | <b>2021</b>  |
|--|-------------|-----------------|--------------|
| Overført fra annen egenkapital           |             | -408 635        |              |
| <b>Sum overføringer og disponeringer</b> |             | <b>-408 635</b> | <b>8 917</b> |



## Balanse

| Beløp i: NOK                                   | Note | 2022             | 2021             |
|--|------|------------------|------------------|
| <b>BALANSE - EIENDELER</b>                     |      |                  |                  |
| <b>Anleggsmidler</b>                           |      |                  |                  |
| <b>Immaterielle eiendeler</b>                  |      |                  |                  |
| Utsatt skattefordel                            | 3    |                  |                  |
| Tomter, bygninger o.a. fast eiendom            | 2    |                  |                  |
| Maskiner og anlegg                             | 2    |                  |                  |
| Skip og flytende installasjoner                | 2    |                  |                  |
| Driftsløsøre, inventar o.a. utstyr             | 2    |                  |                  |
| <b>Sum anleggsmidler</b>                       |      | <b>0</b>         | <b>0</b>         |
| <b>Omløpsmidler</b>                            |      |                  |                  |
| <b>Varer</b>                                   |      |                  |                  |
| <b>Sum varer</b>                               |      | <b>82 796</b>    | <b>111 333</b>   |
| <b>Fordringer</b>                              |      |                  |                  |
| Kundefordringer                                |      | 291 674          | 312 409          |
| Andre kortsiktige fordringer                   |      | 58 036           | 427 612          |
| <b>Sum fordringer</b>                          |      | <b>349 710</b>   | <b>740 021</b>   |
| <b>Bankinnskudd, kontanter og lignende</b>     |      |                  |                  |
| Bankinnskudd, kontanter o.l.                   | 5    | 1 099 930        | 1 088 345        |
| <b>Sum bankinnskudd, kontanter og lignende</b> |      | <b>1 099 930</b> | <b>1 088 345</b> |
| <b>Sum omløpsmidler</b>                        |      | <b>1 532 435</b> | <b>1 939 699</b> |
| <b>SUM EIENDELER</b>                           |      | <b>1 532 435</b> | <b>1 939 699</b> |
| <b>BALANSE - EGENKAPITAL OG GJELD</b>          |      |                  |                  |
| <b>Egenkapital</b>                             |      |                  |                  |
| <b>Innskutt egenkapital</b>                    |      |                  |                  |
| Aksjekapital                                   |      | 100 000          | 100 000          |
| <b>Sum innskutt egenkapital</b>                |      | <b>100 000</b>   | <b>100 000</b>   |



## Balanse

| Beløp i: NOK                    | Note | 2022             | 2021             |
|---------------------------------|------|------------------|------------------|
| <b>Opptjent egenkapital</b>     |      |                  |                  |
| Annen egenkapital               |      | 471 923          | 880 558          |
| <b>Sum opptjent egenkapital</b> |      | <b>471 923</b>   | <b>880 558</b>   |
| <br>                            |      |                  |                  |
| <b>Sum egenkapital</b>          | 4    | <b>571 923</b>   | <b>980 558</b>   |
| <br>                            |      |                  |                  |
| <b>Gjeld</b>                    |      |                  |                  |
| <b>Langsiktig gjeld</b>         |      |                  |                  |
| Utsatt skatt                    | 3    |                  |                  |
| <b>Annen langsiktig gjeld</b>   |      |                  |                  |
| <br>                            |      |                  |                  |
| <b>Sum langsiktig gjeld</b>     |      | <b>0</b>         | <b>0</b>         |
| <br>                            |      |                  |                  |
| <b>Kortsiktig gjeld</b>         |      |                  |                  |
| Leverandørgjeld                 |      | 106 742          | 69 486           |
| Betalbar skatt                  | 3    |                  |                  |
| Skyldig offentlige avgifter     |      | 440 648          | 469 492          |
| Annen kortsiktig gjeld          |      | 413 122          | 420 163          |
| <b>Sum kortsiktig gjeld</b>     |      | <b>960 512</b>   | <b>959 141</b>   |
| <br>                            |      |                  |                  |
| <b>Sum gjeld</b>                |      | <b>960 512</b>   | <b>959 141</b>   |
| <br>                            |      |                  |                  |
| <b>SUM EGENKAPITAL OG GJELD</b> |      | <b>1 532 435</b> | <b>1 939 699</b> |



## Brønnøysundregistrene

### ÅRSREGNSKAP FOR REGNSKAPSÅRET 2022 - GENERELL INFORMASJON

Journalnummer: 2023 461110

#### Enheten

Organisasjonsnummer: 993 134 783  
Organisasjonsform: Aksjeselskap  
Foretaksnavn: DEFINIT AS  
Forretningsadresse: Strandgaten 59  
5004 BERGEN

#### Regnskapsår

Årsregnskapets periode: 01.01.2022 - 31.12.2022

#### Konsern

Morselskap i konsern: Nei

#### Regnskapsregler

Regler for små foretak benyttet: Ja  
Benyttet ved utarbeidelsen av  
årsregnskapet til selskapet: Regnskapslovens alminnelige regler

#### Årsregnskapet fastsatt av kompetent organ

Bekreftet av representant for selskapet: Anders Ulveseth  
Dato for fastsettelse av årsregnskapet: 25.05.2023

#### Grunnlag for avgivelse

År 2022: Årsregnskap er elektronisk innlevert.  
År 2021: Tall er hentet fra elektronisk innlevert årsregnskap fra 2022.

*Det er ikke krav til at årsregnskapet m.v. som sendes til Regnskapsregisteret er undertegnet. Kontrollen på at dette er utført ligger hos revisor/enhetens øverste organ. Sikkerheten ivaretas ved at innsender har rolle/rettighet for innsending av årsregnskapet via Altinn, og ved at det bekreftes at årsregnskapet er fastsatt av kompetent organ.*

Brønnøysundregistrene, 12.06.2023



Organisasjonsnr: 993 134 783  
DEFINIT AS

## RESULTATREGNSKAP

| Beløp i: NOK                                      | Note | 2022             | 2021             |
|---|------|------------------|------------------|
| <b>RESULTATREGNSKAP</b>                           |      |                  |                  |
| <b>Inntekter</b>                                  |      |                  |                  |
| Salgsinntekt                                      |      | 5 208 049        | 5 114 392        |
| <b>Sum inntekter</b>                              |      | <b>5 208 049</b> | <b>5 114 392</b> |
| <b>Kostnader</b>                                  |      |                  |                  |
| Varekostnad                                       |      | 518 537          | 505 592          |
| Lønnskostnad                                      | 1    | 4 606 440        | 4 056 120        |
| Avskrivning av driftsmidler                       | 2    |                  | 15 640           |
| Annen driftskostnad                               |      | 494 290          | 529 907          |
| <b>Sum kostnader</b>                              |      | <b>5 619 268</b> | <b>5 107 259</b> |
| <b>Driftsresultat</b>                             |      | <b>-411 219</b>  | <b>7 133</b>     |
| <b>Finansinntekter og<br/>finanskostnader</b>     |      |                  |                  |
| Annen renteinntekt                                |      | 2 859            | 2 630            |
| Annen finansinntekt                               |      |                  | 125              |
| <b>Sum finansinntekter</b>                        |      | <b>2 859</b>     | <b>2 755</b>     |
| Annen rentekostnad                                |      |                  | 698              |
| Annen finanskostnad                               |      | 275              | 273              |
| <b>Sum finanskostnader</b>                        |      | <b>275</b>       | <b>971</b>       |
| <b>Netto finans</b>                               |      | <b>2 584</b>     | <b>1 784</b>     |
| <b>Ordinært resultat før<br/>skattekostnad</b>    | 3    | <b>-408 635</b>  | <b>8 917</b>     |
| <b>Ordinært resultat etter<br/>skattekostnad</b>  |      | <b>-408 635</b>  | <b>8 917</b>     |
| <b>Årsresultat</b>                                | 4    | <b>-408 635</b>  | <b>8 917</b>     |
| <b>Årsresultat etter<br/>minoritetsinteresser</b> |      | <b>-408 635</b>  | <b>8 917</b>     |
| <b>Totalresultat</b>                              |      | <b>-408 635</b>  | <b>8 917</b>     |
| <b>Overføringer og<br/>disponeringer</b>          |      |                  |                  |
| Avsatt til annen<br>egenkapital                   |      |                  | 8 917            |
| Overført fra annen<br>egenkapital                 |      | -408 635         |                  |
| <b>Sum overføringer og<br/>disponeringer</b>      |      | <b>-408 635</b>  | <b>8 917</b>     |



Organisasjonsnr: 993 134 783  
DEFINIT AS

## BALANSE

**Beløp i: NOK** **Note** **2022** **2021**

### BALANSE - EIENDELER

#### Anleggsmidler

##### Immaterielle eiendeler

Utsatt skattefordel 3

Tomter, bygninger o.a.

fast eiendom 2

Maskiner og anlegg 2

Skip og flytende

installasjoner 2

Driftsløsøre, inventar o.

a. utstyr 2

**Sum anleggsmidler** 0 0

#### Omløpsmidler

##### Varer

**Sum varer** 82 796 111 333

##### Fordringer

Kundefordringer 291 674 312 409

Andre kortsiktige

fordringer 58 036 427 612

**Sum fordringer** 349 710 740 021

##### Bankinnskudd, kontanter

##### og lignende

Bankinnskudd, kontanter o.

l. 5 1 099 930 1 088 345

**Sum bankinnskudd,**

**kontanter og lignende** 1 099 930 1 088 345

**Sum omløpsmidler** 1 532 435 1 939 699

**SUM EIENDELER** 1 532 435 1 939 699

### BALANSE - EGENKAPITAL OG GJELD

#### Egenkapital

##### Innskutt egenkapital

Aksjekapital 100 000 100 000

**Sum innskutt egenkapital** 100 000 100 000

##### Opptjent egenkapital

Annen egenkapital 471 923 880 558

**Sum opptjent egenkapital** 471 923 880 558

**Sum egenkapital** 4 571 923 980 558





|                                 |                  |                  |
|---------------------------------|------------------|------------------|
| <b>Gjeld</b>                    |                  |                  |
| <b>Langsiktig gjeld</b>         |                  |                  |
| Utsatt skatt                    | 3                |                  |
| <b>Annen langsiktig gjeld</b>   |                  |                  |
| <b>Sum langsiktig gjeld</b>     | <b>0</b>         | <b>0</b>         |
| <b>Kortsiktig gjeld</b>         |                  |                  |
| Leverandørgjeld                 | 106 742          | 69 486           |
| Betalbar skatt                  | 3                |                  |
| Skyldig offentlige avgifter     | 440 648          | 469 492          |
| Annen kortsiktig gjeld          | 413 122          | 420 163          |
| <b>Sum kortsiktig gjeld</b>     | <b>960 512</b>   | <b>959 141</b>   |
| <b>Sum gjeld</b>                | <b>960 512</b>   | <b>959 141</b>   |
| <b>SUM EGENKAPITAL OG GJELD</b> | <b>1 532 435</b> | <b>1 939 699</b> |



Organisasjonsnr: 993 134 783  
DEFINIT AS

NOTEOPPLYSNINGER - SELSKAP - alle poster oppgitt i hele tall

**Note**

1

Antall årsverk i regnskapsåret  
6.00

Sum Beløp

Balanseført verdi 31.12. Varige driftsmidler Immaterielle eiend.

**Konsernregnskap**

Morselskapet sitt navn

Forretningskontor for morselskapet

**Begrunnelse for at datterselskap er utelatt fra konsolideringen**

Samlet beløp - tilknyttet selskap Årets Fjorårets

Samlet beløp - foretak i samme konsern Årets Fjorårets

Samlet beløp - foretak i samme konsern Årets Fjorårets

Samlet beløp - felles kontrollert virksomhet Årets Fjorårets

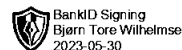
Pantstillelse Beløp

Beholdning av egne aksjer Antall Pålydende Andel av aksjek.



## revisorvest

GODKJENT REVISJONSSelsKAP



Til generalforsamlingen i Definit AS

## Uavhengig revisors beretning

### Konklusjon

Vi har revidert årsregnskapet for Definit AS som viser et underskudd på kr 408 635. Årsregnskapet består av balanse per 31. desember 2022, resultatregnskap for regnskapsåret avsluttet per denne datoen og noter til årsregnskapet, herunder et sammendrag av viktige regnskapsprinsipper.

Etter vår mening

- oppfyller årsregnskapet gjeldende lovkrav, og
- gir årsregnskapet et rettviseende bilde av selskapets finansielle stilling per 31. desember 2022 og av dets resultater for regnskapsåret avsluttet per denne datoen i samsvar med regnskapslovens regler og god regnskapsskikk i Norge.

### Grunnlag for konklusjonen

Vi har gjennomført revisjonen i samsvar med International Standards on Auditing (ISA-ene). Våre oppgaver og plikter i henhold til disse standardene er beskrevet nedenfor under "Revisors oppgaver og plikter ved revisjonen av årsregnskapet". Vi er uavhengige av selskapet i samsvar med kravene i relevante lover og forskrifter i Norge og International Code of Ethics for Professional Accountants (inkludert internasjonale uavhengighetsstandarder) utstedt av International Ethics Standards Board for Accountants (IESBA-reglene), og vi har overholdt våre øvrige etiske forpliktelser i samsvar med disse kravene. Innhentet revisjonsbevis er etter vår vurdering tilstrekkelig og hensiktsmessig som grunnlag for vår konklusjon.

### Ledelsens ansvar for årsregnskapet

Styret og daglig leder (ledelsen) er ansvarlige for å utarbeide årsregnskapet og for at det gir et rettviseende bilde i samsvar med regnskapslovens regler og god regnskapsskikk i Norge. Ledelsen er også ansvarlig for slik intern kontroll som den finner nødvendig for å kunne utarbeide et årsregnskap som ikke inneholder vesentlig feilinformasjon, verken som følge av misligheter eller utilsiktede feil.

Ved utarbeidelsen av årsregnskapet må ledelsen ta standpunkt til selskapets evne til fortsatt drift og opplyse om forhold av betydning for fortsatt drift. Forutsetningen om fortsatt drift skal legges til grunn for årsregnskapet så lenge det ikke er sannsynlig at virksomheten vil bli avviklet.

### Revisors oppgaver og plikter ved revisjonen av årsregnskapet

Vårt mål er å oppnå betryggende sikkerhet for at årsregnskapet som helhet ikke inneholder vesentlig feilinformasjon, verken som følge av misligheter eller utilsiktede feil, og å avgi en revisjonsberetning som inneholder vår konklusjon. Betryggende sikkerhet er en høy grad av sikkerhet, men ingen garanti for at en revisjon utført i samsvar med ISA-ene, alltid vil avdekke vesentlig feilinformasjon. Feilinformasjon kan oppstå som følge av misligheter eller utilsiktede feil. Feilinformasjon er å anse som vesentlig dersom den enkeltvis eller samlet med rimelighet kan forventes å påvirke de økonomiske beslutningene som brukerne foretar på grunnlag av årsregnskapet.

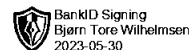
Medlemmer i Den norske Revisorforening. Ansvarlige Statsautoriserte revisorer: Bjørn Tore Wilhelmsen - Anette Tvedt

Revisor Vest AS - Idrettsvegen 144, 5353 Straume  
Tlf: 56 32 38 48 - E-post: post@revisorvest.no - revisorvest.no - Revisornr./Org.nr: NO 997 142 411 MVA



revisorvest

GODKJENT REVISJONSSelskAP



For videre beskrivelse av revisors oppgaver og plikter vises det til:  
<https://revisorforeningen.no/revisjonsberetninger>

**Revisor Vest AS**

Bjørn Tore Wilhelmsen  
statsautorisert revisor  
(elektronisk signert)



 BankID Signing  
Svein Skorpen  
2023-05-26  
 BankID Signing  
Svein Ove Kvalsund  
2023-05-26  
 BankID Signing  
Frode Kronslød  
2023-05-26  
 BankID Signing  
Even Jespersen  
2023-05-30

# ÅRSREGNSKAP

## 2022

### Definit AS

Organisasjonsnummer: 993 134 783



## Resultatregnskap


Definit AS


| Driftsinntekter og driftskostnader        | Note | 2022             | 2021             |
|---|------|------------------|------------------|
| Salgsinntekt                              |      | 5 208 049        | 5 114 392        |
| Sum driftsinntekter                       |      | <u>5 208 049</u> | <u>5 114 392</u> |
| Varekostnad                               |      | 518 537          | 505 592          |
| Lønnskostnad                              | 1    | 4 606 440        | 4 056 120        |
| Avskrivning av driftsmidler               | 2    | 0                | 15 640           |
| Annen driftskostnad                       |      | 494 290          | 529 907          |
| Sum driftskostnader                       |      | <u>5 619 268</u> | <u>5 107 259</u> |
| Driftsresultat                            |      | <u>-411 219</u>  | <u>7 133</u>     |
| <b>Finansinntekter og finanskostnader</b> |      |                  |                  |
| Annen renteinntekt                        |      | 2 859            | 2 630            |
| Annen finansinntekt                       |      | 0                | 125              |
| Annen rentekostnad                        |      | 0                | 698              |
| Annen finanskostnad                       |      | 275              | 273              |
| Resultat av finansposter                  |      | <u>2 584</u>     | <u>1 784</u>     |
| Resultat før skattekostnad                | 3    | -408 635         | 8 917            |
| Resultat                                  |      | <u>-408 635</u>  | <u>8 917</u>     |
| Årsresultat                               | 4    | <u>-408 635</u>  | <u>8 917</u>     |
| <b>Overføringer</b>                       |      |                  |                  |
| Avsatt til annen egenkapital              |      | 0                | 8 917            |
| Overført fra annen egenkapital            |      | 408 635          | 0                |
| Sum overføringer                          |      | <u>-408 635</u>  | <u>8 917</u>     |

Definit AS

Side 2



 BankID Signing  
Svein Skorpen  
2023-05-26

 BankID Signing  
Svein Ove Kvalsund  
2023-05-26

 BankID Signing  
Frode Kronslad  
2023-05-26

 BankID Signing  
Even Jespersen  
2023-05-30



## Balanse

### Definit AS

| Eiendeler                          | Note | 2022             | 2021             |
|------------------------------------|------|------------------|------------------|
| <b>Omløpsmidler</b>                |      |                  |                  |
| Lager av varer og annen beholdning |      | 82 796           | 111 333          |
| <b>Fordringer</b>                  |      |                  |                  |
| Kundefordringer                    |      | 291 674          | 312 409          |
| Andre kortsiktige fordringer       |      | 58 036           | 427 612          |
| Sum fordringer                     |      | <u>349 710</u>   | <u>740 021</u>   |
| Bankinnskudd, kontanter o.l.       | 5    | 1 099 930        | 1 088 345        |
| Sum omløpsmidler                   |      | <u>1 532 435</u> | <u>1 939 699</u> |
| Sum eiendeler                      |      | <u>1 532 435</u> | <u>1 939 699</u> |

Definit AS

Side 3

 BankID Signing  
Svein Skorpen  
2023-05-26 BankID Signing  
Svein Ove Kvalsund  
2023-05-26 BankID Signing  
Frode Kronstad  
2023-05-26 BankID Signing  
Even Jespersen  
2023-05-30

## Balanse

### Definit AS

| Egenkapital og gjeld        | Note | 2022             | 2021             |
|-----------------------------|------|------------------|------------------|
| <b>Innskutt egenkapital</b> |      |                  |                  |
| Aksjekapital                |      | 100 000          | 100 000          |
| Sum innskutt egenkapital    |      | <u>100 000</u>   | <u>100 000</u>   |
| <b>Opptjent egenkapital</b> |      |                  |                  |
| Annen egenkapital           |      | 471 923          | 880 558          |
| Sum opptjent egenkapital    |      | <u>471 923</u>   | <u>880 558</u>   |
| Sum egenkapital             | 4    | <u>571 923</u>   | <u>980 558</u>   |
| <b>Gjeld</b>                |      |                  |                  |
| <b>Kortsiktig gjeld</b>     |      |                  |                  |
| Leverandørgjeld             |      | 106 742          | 69 486           |
| Skyldig offentlige avgifter |      | 440 648          | 469 492          |
| Annen kortsiktig gjeld      |      | 413 122          | 420 163          |
| Sum kortsiktig gjeld        |      | <u>960 512</u>   | <u>959 141</u>   |
| Sum gjeld                   |      | <u>960 512</u>   | <u>959 141</u>   |
| Sum egenkapital og gjeld    |      | <u>1 532 435</u> | <u>1 939 699</u> |

Bergen, 22.05.2023  
Styret i Definit AS

---

Svein Skorpen  
styremedlem

---

Even Jespersen  
styremedlem

---

Frode Kronstad  
styremedlem/daglig leder

---

Svein Ove Kvalsund  
styreleder





## Definit AS

### Noter til årsregnskapet 2022



#### REGNSKAPSPRINSIPPER

Årsregnskapet er satt opp i samsvar med regnskapsloven. Det er utarbeidet etter norske regnskapsstandarder.

#### Driftsinntekter og kostnader

Inntektsføring skjer etter opptjeningsprinsippet som normalt vil være leveringstidspunktet for varer og tjenester. Kostnader medtas etter sammenstillingsprinsippet, dvs. at kostnader medtas i samme periode som tilhørende inntekter inntektsføres.

#### Hovedregel for vurdering og klassifisering av eiendeler og gjeld

Eiendeler bestemt til varig eie eller bruk er klassifisert som anleggsmidler. Andre eiendeler er klassifisert som omløpsmidler. Fordringer som skal tilbakebetales innen ett år er uansett klassifisert som omløpsmidler. Ved klassifisering av kortsiktig og langsiktig gjeld er analoge kriterier lagt til grunn.

Anleggsmidler vurderes til anskaffelseskost, men nedskrives til virkelig verdi når verdifallet forventes ikke å være forbigående. Anleggsmidler med begrenset økonomisk levetid avskrives planmessig. Langsiktig gjeld balanseføres til nominelt mottatt beløp på etableringstidspunktet.

Omløpsmidler vurderes til laveste av anskaffelseskost og virkelig verdi. Kortsiktig gjeld balanseføres til nominelt mottatt beløp på etableringstidspunktet.

Enkelte poster er vurdert etter andre regler. Postene det gjelder vil være blant de postene som omhandles nedenfor.

#### Varige driftsmidler

Varige driftsmidler avskrives over forventet økonomisk levetid.

#### Fordringer

Kundefordringer og andre fordringer oppføres til pålydende etter fradrag for avsetning til forventet tap. Avsetning til tap gjøres på grunnlag av en individuell vurdering av de enkelte fordringene. I tillegg gjøres det for øvrige kundefordringer en uspesifisert avsetning for å dekke antatt tap.

#### Pensjoner

Pensjonsforpliktelser finansiert over driften er beregnet og balanseført under avsetning for forpliktelser. Pensjonsordninger finansiert via sikrede ordninger er ikke balanseført. Pensjonspremien anses i disse tilfeller som pensjonskostnad og klassifiseres sammen med lønnskostnader.

#### Skatt

Skattekostnaden i resultatregnskapet omfatter både periodens betalbare skatt og endring i utsatt skatt. Utsatt skatt er beregnet med 22 % på grunnlag av de midlertidige forskjeller som eksisterer mellom regnskapsmessige og skattemessige verdier, samt ligningsmessig underskudd til fremføring ved utgangen av regnskapsåret. Skatteøkende og skattereduserende midlertidige forskjeller som reverserer eller kan reversere i samme periode er utlignet og nettoført.



## Definit AS

### Noter til årsregnskapet 2022



#### Note 1 Lønnskostnader, antall ansatte, godtgjørelser, lån til ansatte m.m.

| Lønnskostnader     | 2022             | 2021             |
|--------------------|------------------|------------------|
| Lønninger          | 3 654 330        | 3 094 587        |
| Arbeidsgiveravgift | 561 527          | 556 408          |
| Pensjonskostnader  | 274 609          | 293 321          |
| Andre ytelser      | 115 974          | 111 804          |
| <b>Sum</b>         | <b>4 606 440</b> | <b>4 056 120</b> |

Selskapet har gjennom året hatt 7 ansatte. Gjennomsnittlig antall årsverk utgjør 5.

#### Note 2 Anleggsmidler

|                                    | Driftsløsøre,<br>inventar ol. | Sum           |
|------------------------------------|-------------------------------|---------------|
| Anskaffelseskost pr. 01.01.22      | 43 900                        | 43 900        |
| = <b>Anskaffelseskost 31.12.22</b> | <b>43 900</b>                 | <b>43 900</b> |
| Akkumulerte avskrivninger 31.12.22 | 43 900                        | 43 900        |
| = <b>Bokført verdi 31.12.22</b>    | <b>0</b>                      | <b>0</b>      |

Økonomisk levetid 5 år



## Definit AS

### Noter til årsregnskapet 2022



#### Note 3 Skatt

| Årets skattekostnad                      | 2022     | 2021     |
|--|----------|----------|
| Resultatført skatt på ordinært resultat: |          |          |
| Betalbar skatt                           | 0        | 0        |
| Endring i utsatt skattefordel            | 0        | 0        |
| <b>Skattekostnad ordinært resultat</b>   | <b>0</b> | <b>0</b> |

|                                    |                 |                 |
|------------------------------------|-----------------|-----------------|
| Skattepliktig inntekt:             |                 |                 |
| Resultat før skatt                 | -408 635        | 8 917           |
| Permanente forskjeller             | 0               | -409 114        |
| Endring i midlertidige forskjeller | -14 385         | 12 044          |
| <b>Skattepliktig inntekt</b>       | <b>-423 020</b> | <b>-388 152</b> |

|                                      |          |          |
|--------------------------------------|----------|----------|
| Betalbar skatt i balansen:           |          |          |
| Betalbar skatt på årets resultat     | 0        | 0        |
| <b>Sum betalbar skatt i balansen</b> | <b>0</b> | <b>0</b> |

Skatteeffekten av midlertidige forskjeller og underskudd til fremføring som har gitt opphav til utsatt skatt og utsatte skattefordeler, spesifisert på typer av midlertidige forskjeller

|   | 2022     | 2021           | Endring        |
|---|----------|----------------|----------------|
| Varige driftsmidler                       | 0        | -14 385        | -14 385        |
| <b>Sum</b>                                | <b>0</b> | <b>-14 385</b> | <b>-14 385</b> |
| Akkumulert fremførbart underskudd         | -811 172 | -388 152       | 423 020        |
| Inngår ikke i beregningen av utsatt skatt | 811 173  | 402 538        | -408 635       |
| <b>Utsatt skatt (22 %)</b>                | <b>0</b> | <b>0</b>       | <b>0</b>       |

#### Note 4 Egenkapital

|                      | Aksjekapital   | Annen egenkapital | Sum egenkapital |
|----------------------|----------------|-------------------|-----------------|
| Pr 01.01.2022        | 100 000        | 880 558           | 980 558         |
| Årets resultat       |                | -408 635          | -408 635        |
| <b>Pr 31.12.2022</b> | <b>100 000</b> | <b>471 923</b>    | <b>571 923</b>  |



## Definit AS

### Noter til årsregnskapet 2022

#### Note 5 Bankinnskudd

Av selskapets bankinnskudd utgjør kr. 161 215 bundne skattetrekkmidler.

