



ÅRSREGNSKAPET FOR REGNSKAPSÅRET 2024 - GENERELL INFORMASJON

Enheten

Organisasjonsnummer:	991 751 327
Organisasjonsform:	Aksjeselskap
Foretaksnavn:	EYEPOC AS
Forretningsadresse:	Tvetenveien 30B 0666 OSLO

Regnskapsår

Årsregnskapets periode:	01.01.2024 - 31.12.2024
-------------------------	-------------------------

Konsern

Morselskap i konsern:	Ja
Konsernregnskap lagt ved:	Nei

Regnskapsregler

Regler for små foretak benyttet:	Ja
Benyttet ved utarbeidelsen av årsregnskapet til selskapet:	Regnskapslovens alminnelige regler

Årsregnskapet fastsatt av kompetent organ

Bekreftet av representant for selskapet:	Torbjørn Sætvedt
Dato for fastsettelse av årsregnskapet:	16.06.2025

Grunnlag for avgivelse

År 2024: Årsregnskapet er elektronisk innlevert
År 2023: Tall er hentet fra elektronisk innlevert årsregnskap fra 2024

Det er ikke krav til at årsregnskapet m.v. som sendes til Regnskapsregisteret er undertegnet. Kontrollen på at dette er utført ligger hos revisor/enhetens øverste organ. Sikkerheten ivaretas ved at innsender har rolle/rettighet for innsending av årsregnskapet via Altinn, og ved at det bekreftes at årsregnskapet er fastsatt av kompetent organ.

Brønnøysundregistrene, 01.07.2025



Resultatregnskap

Beløp i: NOK	Note	2024	2023
RESULTATREGNSKAP			
Inntekter			
Salgsinntekt		14 929 385	14 423 817
Annen driftsinntekt		906 566	-586 266
Sum inntekter		15 835 951	13 837 551
Kostnader			
Varekostnad		7 102 222	7 273 756
Lønnskostnad	1	5 391 273	4 209 122
Avskrivning av driftsmidler og immaterielle eiendeler	2	42 449	42 452
Annen driftskostnad		2 944 994	2 560 630
Sum kostnader		15 480 938	14 085 960
Driftsresultat		355 014	-248 409
Finansinntekter og finanskostnader			
Annen renteinntekt		3 814	15
Annen finansinntekt		55 903	206 332
Sum finansinntekter		59 717	206 347
Annen rentekostnad		156 177	146 537
Annen finanskostnad		52 588	91 456
Sum finanskostnader		208 764	237 994
Netto finans		-149 048	-31 646
Resultat før skattekostnad		205 966	-280 055
Skattekostnad på resultat	3		
Årsresultat	4	205 966	-280 055
Årsresultat etter minoritetsinteresser		205 966	-280 055
Totalresultat		205 966	-280 055
Overføringer og disponeringer			



Resultatregnskap

Beløp i: NOK	Note	2024	2023
Udekket tap		205 966	-280 055
Sum overføringer og disponeringer		205 966	-280 055



Balanse

Beløp i: NOK	Note	2024	2023
BALANSE - EIENDELER			
Anleggsmidler			
Immaterielle eiendeler			
Konsesjoner, patenter o.l.	2	7 143	21 428
Utsatt skattefordel	3		
Sum immaterielle eiendeler		7 143	21 428
Varige driftsmidler			
Tomter, bygninger o.a. fast eiendom	2		
Maskiner og anlegg	2		
Skip og flytende installasjoner	2		
Driftsløsøre, inventar o.a. utstyr	2	15 676	43 840
Sum varige driftsmidler		15 676	43 840
Finansielle anleggsmidler			
Investering i datterselskap	5	1	1
Investering i annet foretak i samme konsern	5		
Andre langsiktige fordringer		168 019	164 000
Sum finansielle anleggsmidler		168 020	164 001
Sum anleggsmidler		190 840	229 269
Omløpsmidler			
Varer			
Sum varer		5 489 376	5 772 669
Fordringer			
Kundefordringer		910 389	903 548
Andre kortsiktige fordringer		670 499	604 529
Konsernfordringer	6	14 001	1
Sum fordringer		1 594 888	1 508 077
Investeringer			
Aksjer og andeler i foretak i samme konsern	5		
Bankinnskudd, kontanter og lignende			



Balanse

Beløp i: NOK	Note	2024	2023
Bankinnskudd, kontanter o.l.		122 775	278 050
Sum bankinnskudd, kontanter og lignende		122 775	278 050
Sum omløpsmidler		7 207 039	7 558 796
SUM EIENDELER		7 397 879	7 788 065

BALANSE - EGENKAPITAL OG GJELD

Egenkapital

Innskutt egenkapital

Aksjekapital	7	1 100 000	1 100 000
Beholdning av egne aksjer	7		
Overkurs		1 000 000	1 000 000
Annen innskutt egenkapital		983 800	983 800
Sum innskutt egenkapital		3 083 800	3 083 800

Opptjent egenkapital

Udisponert resultat			1
Udekket tap		1 706 523	1 912 490
Sum opptjent egenkapital		-1 706 523	-1 912 489

Sum egenkapital	4	1 377 277	1 171 311
------------------------	---	------------------	------------------

Gjeld

Langsiktig gjeld

Utsatt skatt	3		
Annen langsiktig gjeld			
Gjeld til kredittinstitusjoner		154 541	263 633
Langsiktig konserngjeld	6	634 702	1 087 702
Øvrig langsiktig gjeld		548 118	588 445
Sum annen langsiktig gjeld		1 337 361	1 939 780

Sum langsiktig gjeld		1 337 361	1 939 780
-----------------------------	--	------------------	------------------

Kortsiktig gjeld

Gjeld til kredittinstitusjoner		1 534 531	1 306 512
--------------------------------	--	-----------	-----------



Balanse

Beløp i: NOK	Note	2024	2023
Leverandørgjeld		815 299	1 256 169
Betalbar skatt	3		
Skyldig offentlige avgifter		519 664	820 571
Annen kortsiktig gjeld		1 813 746	1 293 723
Sum kortsiktig gjeld		4 683 241	4 676 975
Sum gjeld		6 020 602	6 616 755
SUM EGENKAPITAL OG GJELD		7 397 879	7 788 065



Brønnøysundregistrene

ÅRSREGNSKAP FOR REGNSKAPSÅRET 2024 - GENERELL INFORMASJON

Journalnummer: 2025 590473

Enheten

Organisasjonsnummer: 991 751 327
Organisasjonsform: Aksjeselskap
Foretaksnavn: EYEPOC AS
Forretningsadresse: Tvetenveien 30B
0666 OSLO

Regnskapsår

Årsregnskapets periode: 01.01.2024 - 31.12.2024

Konsern

Morselskap i konsern: Ja
Konsernregnskap lagt ved: Nei

Regnskapsregler

Regler for små foretak benyttet: Ja
Benyttet ved utarbeidelsen av
årsregnskapet til selskapet: Regnskapslovens alminnelige regler

Årsregnskapet fastsatt av kompetent organ

Bekreftet av representant for selskapet: Torbjørn Sætvedt
Dato for fastsettelse av årsregnskapet: 16.06.2025

Revisjon

Årsregnskapet er utarbeidet av ekstern
autorisert regnskapsfører: Ja
Ekstern autorisert regnskapsfører har i
løpet av regnskapsåret bistått ved den
løpende regnskapsføringen eller utført
andre tjenester for selskapet enn å
utarbeide årsregnskapet: Ja

Grunnlag for avgivelse

År 2024: Årsregnskap er elektronisk innlevert.
År 2023: Tall er hentet fra elektronisk innlevert årsregnskap fra 2024.

Det er ikke krav til at årsregnskapet m.v. som sendes til Regnskapsregisteret er undertegnet. Kontrollen på at dette er utført ligger hos revisor/enhetens øverste organ. Sikkerheten ivaretas ved at innsender har rolle/rettighet for innsending av årsregnskapet via Altinn, og ved at det bekreftes at årsregnskapet er fastsatt av kompetent organ.

Brønnøysundregistrene, 30.06.2025

Brønnøysundregistrene
Postadresse: Postboks 900, 8910 Brønnøysund
Telefon: 75 00 75 00
E-post: firmapost@brreg.no Internett: www.brreg.no
Organisasjonsnummer: 974 760 673



Organisasjonsnr: 991 751 327
EYEPOC AS

RESULTATREGNSKAP

Beløp i: NOK	Note	2024	2023
RESULTATREGNSKAP			
Inntekter			
Salgsinntekt		14 929 385	14 423 817
Annen driftsinntekt		906 566	-586 266
Sum inntekter		15 835 951	13 837 551
Kostnader			
Varekostnad		7 102 222	7 273 756
Lønnskostnad	1	5 391 273	4 209 122
Avskrivning av driftsmidler og immaterielle eiendeler	2	42 449	42 452
Annen driftskostnad		2 944 994	2 560 630
Sum kostnader		15 480 938	14 085 960
Driftsresultat		355 014	-248 409
Finansinntekter og finanskostnader			
Annen renteinntekt		3 814	15
Annen finansinntekt		55 903	206 332
Sum finansinntekter		59 717	206 347
Annen rentekostnad		156 177	146 537
Annen finanskostnad		52 588	91 456
Sum finanskostnader		208 764	237 994
Netto finans		-149 048	-31 646
Resultat før skattekostnad		205 966	-280 055
Skattekostnad på resultat	3		
Årsresultat	4	205 966	-280 055
Årsresultat etter minoritetsinteresser		205 966	-280 055
Totalresultat		205 966	-280 055
Overføringer og disponeringer			
Udekket tap		205 966	-280 055
Sum overføringer og disponeringer		205 966	-280 055



Organisasjonsnr: 991 751 327
EYEPOC AS

BALANSE

Beløp i: NOK	Note	2024	2023
BALANSE - EIENDELER			
Anleggsmidler			
Immaterielle eiendeler			
Konsesjoner, patenter o.l.	2	7 143	21 428
Utsatt skattefordel	3		
Sum immaterielle eiendeler		7 143	21 428
Varige driftsmidler			
Tomter, bygninger o.a. fast eiendom	2		
Maskiner og anlegg	2		
Skip og flytende installasjoner	2		
Driftsløsøre, inventar o. a. utstyr	2	15 676	43 840
Sum varige driftsmidler		15 676	43 840
Finansielle anleggsmidler			
Investering i datterselskap	5	1	1
Investering i annet foretak i samme konsern	5		
Andre langsiktige fordringer		168 019	164 000
Sum finansielle anleggsmidler		168 020	164 001
Sum anleggsmidler		190 840	229 269
Omløpsmidler			
Varer			
Sum varer		5 489 376	5 772 669
Fordringer			
Kundefordringer		910 389	903 548
Andre kortsiktige fordringer		670 499	604 529
Konsernfordringer	6	14 001	1
Sum fordringer		1 594 888	1 508 077
Investeringer			
Aksjer og andeler i foretak i samme konsern	5		
Bankinnskudd, kontanter og lignende			
Bankinnskudd, kontanter o. l.		122 775	278 050
Sum bankinnskudd, kontanter og lignende		122 775	278 050



Sum omløpsmidler		7 207 039	7 558 796
SUM EIENDELER		7 397 879	7 788 065
BALANSE - EGENKAPITAL OG GJELD			
Egenkapital			
Innskutt egenkapital			
Aksjekapital	7	1 100 000	1 100 000
Beholdning av egne aksjer	7		
Overkurs		1 000 000	1 000 000
Annen innskutt egenkapital		983 800	983 800
Sum innskutt egenkapital		3 083 800	3 083 800
Opptjent egenkapital			
Udisponert resultat			1
Udekket tap		1 706 523	1 912 490
Sum opptjent egenkapital		-1 706 523	-1 912 489
Sum egenkapital	4	1 377 277	1 171 311
Gjeld			
Langsiktig gjeld			
Utsatt skatt	3		
Annen langsiktig gjeld			
Gjeld til			
kredittinstitusjoner		154 541	263 633
Langsiktig konserngjeld	6	634 702	1 087 702
Øvrig langsiktig gjeld		548 118	588 445
Sum annen langsiktig gjeld		1 337 361	1 939 780
Sum langsiktig gjeld		1 337 361	1 939 780
Kortsiktig gjeld			
Gjeld til			
kredittinstitusjoner		1 534 531	1 306 512
Leverandørgjeld		815 299	1 256 169
Betalbar skatt	3		
Skyldig offentlige avgifter		519 664	820 571
Annen kortsiktig gjeld		1 813 746	1 293 723
Sum kortsiktig gjeld		4 683 241	4 676 975
Sum gjeld		6 020 602	6 616 755
SUM EGENKAPITAL OG GJELD		7 397 879	7 788 065



Organisasjonsnr: 991 751 327
EYEPOC AS

NOTEOPPLYSNINGER - SELSKAP - alle poster oppgitt i hele tall

Note

1

Antall årsverk i regnskapsåret
6.00

Sum Beløp

Balanseført verdi 31.12. Varige driftsmidler Immaterielle eiend.

Konsernregnskap

Morselskapet sitt navn

Forretningskontor for morselskapet

Begrunnelse for at datterselskap er utelatt fra konsolideringen

Samlet beløp - tilknyttet selskap Årets Fjorårets

Samlet beløp - foretak i samme konsern Årets Fjorårets

Samlet beløp - foretak i samme konsern Årets Fjorårets

Samlet beløp - felles kontrollert virksomhet Årets Fjorårets

Pantstillelse Beløp

Beholdning av egne aksjer Antall Pålydende Andel av aksjek.



Til generalforsamlingen i Eyepoc AS

Uavhengig revisors beretning

Konklusjon

Vi har revidert årsregnskapet for Eyepoc AS som viser et overskudd på kr 205 966. Årsregnskapet består av balanse per 31. desember 2024, resultatregnskap for regnskapsåret avsluttet per denne datoen og noter til årsregnskapet, herunder et sammendrag av viktige regnskapsprinsipper.

Etter vår mening

- oppfyller årsregnskapet gjeldende lovkrav, og
- gir årsregnskapet et rettviseende bilde av selskapets finansielle stilling per 31. desember 2024 og av dets resultater for regnskapsåret avsluttet per denne datoen i samsvar med regnskapslovens regler og god regnskapsskikk i Norge.

Grunnlag for konklusjonen

Vi har gjennomført revisjonen i samsvar med International Standards on Auditing (ISA-ene). Våre oppgaver og plikter i henhold til disse standardene er beskrevet nedenfor under "Revisors oppgaver og plikter ved revisjonen av årsregnskapet". Vi er uavhengige av selskapet i samsvar med kravene i relevante lover og forskrifter i Norge og International Code of Ethics for Professional Accountants (inkludert internasjonale uavhengighetsstandarder) utstedt av International Ethics Standards Board for Accountants (IESBA-reglene), og vi har overholdt våre øvrige etiske forpliktelser i samsvar med disse kravene. Innhentet revisjonsbevis er etter vår vurdering tilstrekkelig og hensiktsmessig som grunnlag for vår konklusjon.

Ledelsens ansvar for årsregnskapet

Styret og daglig leder (Ledelsen) er ansvarlig for å utarbeide årsregnskapet og for at det gir et rettviseende bilde i samsvar med regnskapslovens regler og god regnskapsskikk i Norge. Ledelsen er også ansvarlig for slik intern kontroll som den finner nødvendig for å kunne utarbeide et årsregnskap som ikke inneholder vesentlig feilinformasjon, verken som følge av misligheter eller utilsiktede feil.

Ved utarbeidelsen av årsregnskapet må ledelsen ta standpunkt til selskapets evne til fortsatt drift og opplyse om forhold av betydning for fortsatt drift. Forutsetningen om fortsatt drift skal legges til grunn for årsregnskapet så lenge det ikke er sannsynlig at virksomheten vil bli avviklet.

Side 1 av 2

Adresse:
Nygaardsgata 55
1607 Fredrikstad

Mobil + 47 900 76 967

Org.nr. 913 998 081
www.re-visjon.no

Medlem av Revisorforeningen



Revisors oppgaver og plikter ved revisjonen av årsregnskapet

Vårt mål er å oppnå betryggende sikkerhet for at årsregnskapet som helhet ikke inneholder vesentlig feilinformasjon, verken som følge av misligheter eller utilsiktede feil, og å avgi en revisjonsberetning som inneholder vår konklusjon. Betryggende sikkerhet er en høy grad av sikkerhet, men ingen garanti for at en revisjon utført i samsvar med ISA-ene, alltid vil avdekke vesentlig feilinformasjon. Feilinformasjon kan oppstå som følge av misligheter eller utilsiktede feil. Feilinformasjon er å anse som vesentlig dersom den enkeltvis eller samlet med rimelighet kan forventes å påvirke de økonomiske beslutningene som brukerne foretar på grunnlag av årsregnskapet.

For videre beskrivelse av revisors oppgaver og plikter vises det til:
<https://revisorforeningen.no/revisjonsberetninger>

Fredrikstad, 16. juni 2025

Re-visjon AS

Einar Beck Dypedahl

Einar Beck Dypedahl
statsautorisert revisor

Side 2 av 2

Adresse:
Nygaardsgata 55
1607 Fredrikstad

Mobil + 47 900 76 967

Org.nr. 913 998 081
www.re-visjon.no

Medlem av Revisorforeningen



 BankID Signing
Torbjørn Sæveit
2025-06-17

 BankID Signing
Asgeir Gundersen Moripen
2025-06-18



Årsregnskap 2024

Eyepoc AS

Resultatregnskap
Balanse
Noter til regnskapet
Uavhengig revisors beretning



Org.nr.: 991 751 327



BankID Signing
Torbjørn Sæveit
2025-06-17

BankID Signing
Asgeir Gundersen Moripen
2025-06-18

RESULTATREGNSKAP

EYEPOC AS

DRIFTSINNEKTER OG DRIFTSKOSTNADER	Note	2024	2023
Salgsinntekt		14 929 385	14 423 817
Annen driftsinntekt		906 566	-586 266
Sum driftsinntekter		15 835 951	13 837 551
Varekostnad		7 102 222	7 273 756
Lønnskostnad	1	5 391 273	4 209 122
Avskrivning av driftsmidler og immaterielle eiendeler	2	42 449	42 452
Annen driftskostnad		2 944 994	2 560 630
Sum driftskostnader		15 480 938	14 085 960
Driftsresultat		355 014	-248 409
FINANSINNEKTER OG FINANSKOSTNADER			
Annen renteinntekt		3 814	15
Annen finansinntekt		55 903	206 332
Annen rentekostnad		156 177	146 537
Annen finanskostnad		52 588	91 456
Resultat av finansposter		-149 048	-31 646
Resultat før skattekostnad		205 966	-280 055
Årsresultat	4	205 966	-280 055
OVERFØRINGER			
Avsatt til dekning av tidligere udekket tap		205 966	0
Overført til udekket tap		0	280 055
Sum overføringer		205 966	-280 055



BALANSE

EYEPOC AS

EIENDELER	Note	2024	2023
ANLEGGSMIDLER			
IMMATERIELLE EIENDELER			
Konsesjoner, patenter o.l.	2	7 143	21 428
Sum immaterielle eiendeler		7 143	21 428
VARIGE DRIFTSMIDLER			
Driftsløsøre, inventar o.a. utstyr	2	15 676	43 840
Sum varige driftsmidler		15 676	43 840
FINANSIELLE ANLEGGSMIDLER			
Investeringer i datterselskap	5	1	1
Andre langsiktige fordringer		168 019	164 000
Sum finansielle anleggsmidler		168 020	164 001
Sum anleggsmidler		190 840	229 269
OMLØPSMIDLER			
Lager av varer og annen beholdning		5 489 376	5 772 669
FORDRINGER			
Kundefordringer		910 389	903 548
Andre kortsiktige fordringer		670 499	604 529
Konsernfordringer	6	14 001	1
Sum fordringer		1 594 888	1 508 077
INVESTERINGER			
Bankinnskudd, kontanter o.l.		122 775	278 050
Sum omløpsmidler		7 207 039	7 558 796
Sum eiendeler		7 397 879	7 788 065



BALANSE

EYEPOC AS

EGENKAPITAL OG GJELD	Note	2024	2023
EGENKAPITAL			
INNSKUTT EGENKAPITAL			
Aksjekapital	7	1 100 000	1 100 000
Overkurs		1 000 000	1 000 000
Annen innskutt egenkapital		983 800	983 800
Sum innskutt egenkapital		3 083 800	3 083 800
OPPTJENT EGENKAPITAL			
Udekket tap		-1 706 523	-1 912 490
Udisponert resultat		0	1
Sum opptjent egenkapital		-1 706 523	-1 912 489
Sum egenkapital	4	1 377 277	1 171 311
GJELD			
AVSETNING FOR FORPLIKTELSE			
ANNEN LANGSIKTIG GJELD			
Gjeld til kredittinstitusjoner		154 541	263 633
Langsiktig konserngjeld	6	634 702	1 087 702
Øvrig langsiktig gjeld		548 118	588 445
Sum annen langsiktig gjeld		1 337 361	1 939 780
KORTSIKTIG GJELD			
Gjeld til kredittinstitusjoner		1 534 531	1 306 512
Leverandørgjeld		815 299	1 256 169
Skyldig offentlige avgifter		519 664	820 571
Annen kortsiktig gjeld		1 813 746	1 293 723
Sum kortsiktig gjeld		4 683 241	4 676 975
Sum gjeld		6 020 602	6 616 755
Sum egenkapital og gjeld		7 397 879	7 788 065

16.06.2025
Styret i EyePoc AS

Torbjørn Sætvedt
styreleder

Asgeir Gundersen Moripen
Daglig leder / styremedlem



EYEPOC AS

Regnskapsprinsipper

Årsregnskapet er satt opp i samsvar med regnskapsloven og NRS 8 - God regnskapsskikk for små foretak.

VALUTA

Pengeposter i utenlandsk valuta vurderes iht. kursen ved regnskapsårets slutt.

DRIFTSINNTEKTER

Inntektsføring ved salg av varer skjer på leveringstidspunktet. Tjenester inntektsføres etter hvert som de leveres.

SKATT

Skattekostnaden i resultatregnskapet omfatter både periodens betalbare skatt og endring i utsatt skatt. Utsatt skatt er beregnet med 22 % på grunnlag av de midlertidige forskjeller som eksisterer mellom regnskapsmessige og skattemessige verdier, samt ligningsmessig underskudd til fremføring ved utgangen av regnskapsåret. Skatteøkende og skattereduserende midlertidige forskjeller som reverserer eller kan reverseres i samme periode er utlignet og nettoført.

KLASSIFISERING OG VURDERING AV ANLEGGSMIDLER

Anleggsmidler omfatter eiendeler bestemt til varig eie og bruk. Anleggsmidler er vurdert til anskaffelseskost. Varige driftsmidler balanseføres og avskrives over driftsmidlets økonomiske levetid.

KLASSIFISERING OG VURDERING AV OMLØPSMIDLER

Omløpsmidler og kortsiktig gjeld omfatter normalt poster som forfaller til betaling innen ett år etter balansedagen, samt poster som knytter seg til varekretsløpet. Omløpsmidler vurderes til laveste verdi av anskaffelseskost og virkelig verdi.

AKSJER I DATTERSELSKAP

Investeringer i datterselskap er vurdert etter kostmetoden ettersom konsernet samlet ikke overstiger grensen for små foretak.

VARER

Varer er vurdert til det laveste av anskaffelseskost og netto salgsverdi.

FORDRINGER

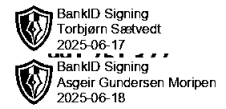
Kundefordringer og andre fordringer oppføres til pålydende etter fradrag for avsetning til forventet tap. Avsetning til tap gjøres på grunnlag av en individuell vurdering av de enkelte fordringene.





EYEPOC AS

Note 1 Lønnskostnader og antall årsverk



LØNNSKOSTNADER

	2024	2023
Lønninger	4 148 056	3 453 342
Arbeidsgiveravgift	672 638	523 945
Pensjonskostnader	480 745	180 200
Andre ytelser	89 834	51 635
Sum	5 391 273	4 209 122

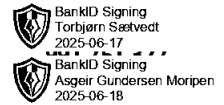
Selskapet har i 2024 sysselsatt 6 årsverk.

Note 2 Anleggsmidler

	Immaterielle eiendeler	Driftsløsøre, inventar ol.	Sum
Anskaffelseskost pr. 01.01.24	100 000	258 346	358 346
= Anskaffelseskost 31.12.24	100 000	258 346	358 346
Akkumulerte avskrivninger 31.12.24	92 857	242 670	335 527
= Bokført verdi 31.12.24	7 143	15 676	22 819
Årets ordinære avskrivninger	14 285	28 164	42 449
Økonomisk levetid	7 år	5 år	



EYEPOC AS



Note 3 Skatt

Årets skattekostnad	2024	2023
Resultatført skatt på ordinært resultat:		
Betalbar skatt	0	0
Endring i utsatt skattefordel	0	0
Skattekostnad ordinært resultat	0	0
Skattepliktig inntekt:		
Resultat før skatt	205 966	-280 055
Permanente forskjeller	0	0
Endring i midlertidige forskjeller	-32 278	0
Anvendelse av fremførbart underskudd	-173 688	0
Skattepliktig inntekt	0	-280 055
Betalbar skatt i balansen:		
Betalbar skatt på årets resultat	0	0
Sum betalbar skatt i balansen	0	0

Skatteeffekten av midlertidige forskjeller og underskudd til fremføring som har gitt opphav til utsatt skatt og utsatte skattefordeler, spesifisert på typer av midlertidige forskjeller

	2024	2023	Endring
Varige driftsmidler	-12 896	-28 165	-15 269
Fordringer	-81 587	-98 595	-17 008
Sum	-94 482	-126 760	-32 278
Akkumulert fremførbart underskudd	-1 801 053	-1 974 741	-173 688
Inngår ikke i beregningen av utsatt skatt	1 895 535	2 101 501	205 966
Utsatt skattefordel (22 %)	0	0	0

Note 4 Egenkapital



	Aksjekapital	Overkurs	Annen Innskutt egenkapital	Udekket tap	Sum egenkapital
Pr. 31.12.2023	1 100 000	1 000 000	983 800	-1 912 490	1 171 310
Årets resultat				205 966	205 966
Pr 31.12.2024	1 100 000	1 000 000	983 800	-1 706 524	1 377 276

Side 7



EYEPOC AS

Note 5 Datterselskap

 BankID Signing
Torbjørn Sæteveit
2025-06-17
 BankID Signing
Asgeir Gundersen Moripen
2025-06-18

	Kontor- kommune	Eier- andel	Stemme- andel	Anskaffelses kost
DS/FKV/TS				
Art Of Norway AS	OSLO	100,0%	100,0%	1
Sum				1

Note 6 Mellomværende med selskap i samme konsern

	2024	2023
Fordringer		
Andre kortsiktige fordringer konsern	14 001	1
Sum	14 001	1

Gjeld		
Lån fra foretak i samme konsern	634 702	1 087 702
Sum	634 702	1 087 702

Note 7 Aksjonærer

AKSJEKAPITALEN I EYEPOC AS PR. 31.12 BESTÅR AV:

	Antall	Pålydende	Bokført
Ordinære aksjer	100 000	11,0	1 100 000
Sum	100 000		1 100 000

EIERSTRUKTUR

De største aksjonærene i % pr. 31.12 var:

	Ordinære	Eierandel	Stemmeandel
Npa Holding AS	70 000	70,0	70,0
Moripen AS	30 000	30,0	30,0
Totalt antall aksjer	100 000	100,0	100,0