



ÅRSREGNSKAPET FOR REGNSKAPSÅRET 2018 - GENERELL INFORMASJON

Enheten

Organisasjonsnummer: 817 354 912
Organisasjonsform: Aksjeselskap
Foretaksnavn: WILH WILLUMSEN AS
Forretningsadresse: Kveldsrosvingen 2
1368 STABEKK

Regnskapsår

Årsregnskapets periode: 01.01.2018 - 31.12.2018

Konsern

Morselskap i konsern: Ja
Konsernregnskap lagt ved: Nei

Regnskapsregler

Regler for små foretak benyttet: Ja
Benyttet ved utarbeidelsen av årsregnskapet til selskapet: Regnskapslovens alminnelige regler

Årsregnskapet fastsatt av kompetent organ

Bekreftet av representant for selskapet: Maurice Johannes Hubertus Velterop
Dato for fastsettelse av årsregnskapet: 07.06.2019

Grunnlag for avgivelse

År 2018: Årsregnskapet er elektronisk innlevert
År 2017: Tall er hentet fra elektronisk innlevert årsregnskap fra 2018

Det er ikke krav til at årsregnskapet m.v. som sendes til Regnskapsregisteret er undertegnet. Kontrollen på at dette er utført ligger hos revisor/enhetens øverste organ. Sikkerheten ivaretas ved at innsender har rolle/rettighet for innsending av årsregnskapet via Altinn, og ved at det bekreftes at årsregnskapet er fastsatt av kompetent organ.

Brønnøysundregistrene, 31.10.2020



Resultatregnskap

Beløp i: NOK	Note	2018	2017
RESULTATREGNSKAP			
Inntekter			
Salgsinntekt	7	56 704 242	53 332 536
Annen driftsinntekt		41 117	57 359
Sum inntekter		56 745 358	53 389 895
Kostnader			
Varekostnad	7	44 825 542	41 398 330
Lønnskostnad	2, 7	5 265 279	5 081 023
Avskrivning på varige driftsmidler og immaterielle eiendeler		13 656	10 500
Annen driftskostnad	2, 7, 8	4 460 824	4 174 868
Sum kostnader		54 565 301	50 664 721
Driftsresultat		2 180 057	2 725 174
Finansinntekter og finanskostnader			
Inntekt på investering i datterselskap og tilknyttet selskap			137
Annen renteinntekt		6 816	5 572
Annen finansinntekt		1 013 588	840 715
Sum finansinntekter		1 020 403	846 423
Annen rentekostnad		78 738	86 239
Annen finanskostnad		1 088 977	696 491
Sum finanskostnader		1 167 714	782 730
Netto finans		-147 311	63 693
Ordinært resultat før skattekostnad		2 032 747	2 788 866
Skattekostnad på ordinært resultat	5	488 643	681 553
Ordinært resultat etter skattekostnad		1 544 104	2 107 313
Årsresultat		1 544 104	2 107 313
Årsresultat etter minoritetsinteresser		1 544 104	2 107 313
Totalresultat		1 544 104	2 107 313



Resultatregnskap

Beløp i: NOK	Note	2018	2017
Overføringer og disponeringer			
Utbytte		1 000 000	4 000 000
Overføringer til/fra annen egenkapital		544 104	-1 892 687
Sum overføringer og disponeringer		1 544 104	2 107 313



Balanse

Beløp i: NOK	Note	2018	2017
BALANSE - EIENDELER			
Anleggsmidler			
Immaterielle eiendeler			
Utsatt skattefordel	5	359 439	144 892
Sum immaterielle eiendeler		359 439	144 892
Varige driftsmidler			
Driftsløsøre, inventar, verktøy, kontormaskiner og lignende		21 876	8 745
Sum varige driftsmidler		21 876	8 745
Finansielle anleggsmidler			
Lån til foretak i samme konsern	7	4 571 400	7 420 464
Andre fordringer	2	843 292	1 098 289
Sum finansielle anleggsmidler		5 414 692	8 518 753
Sum anleggsmidler		5 796 007	8 672 390
Omløpsmidler			
Varer			
Sum varer		13 489 835	12 140 457
Fordringer			
Kundefordringer		9 983 690	10 387 064
Andre fordringer		55 503	17 861
Konsernfordringer		964	1 078
Sum fordringer	9	10 040 157	10 406 002
Bankinnskudd, kontanter og lignende			
Bankinnskudd, kontanter og lignende	3	1 948 597	2 605 014
Sum bankinnskudd, kontanter og lignende		1 948 597	2 605 014
Sum omløpsmidler		25 478 589	25 151 474
SUM EIENDELER		31 274 596	33 823 864



Balanse

Beløp i: NOK	Note	2018	2017
BALANSE - EGENKAPITAL OG GJELD			
Egenkapital			
Innskutt egenkapital			
Selskapskapital	4, 6	1 000 000	1 000 000
Overkurs		3 900 000	3 900 000
Sum innskutt egenkapital		4 900 000	4 900 000
Opptjent egenkapital			
Annen egenkapital	4	15 620 014	15 075 910
Sum opptjent egenkapital		15 620 014	15 075 910
Sum egenkapital	4	20 520 014	19 975 910
Sum langsiktig gjeld		0	0
Kortsiktig gjeld			
Leverandørgjeld		3 581 513	5 101 067
Betalbar skatt	5	703 190	825 124
Skyldige offentlige avgifter		2 282 957	2 613 534
Utbytte		2 000 000	4 000 000
Annen kortsiktig gjeld	8	2 186 922	1 308 229
Sum kortsiktig gjeld		10 754 582	13 847 954
Sum gjeld		10 754 582	13 847 954
SUM EGENKAPITAL OG GJELD		31 274 596	33 823 864



Til generalforsamlingen i

Wilh. Willumsen AS

UAVHENGIG REVISORS BERETNING

Uttalelse om revisjonen av årsregnskapet

Konklusjon

Vi har revidert årsregnskapet til Wilh. Willumsen AS som viser et overskudd på kr 1.544.104. Årsregnskapet består av balanse per 31. desember 2018, resultatregnskap for regnskapsåret avsluttet per denne datoen og noter til årsregnskapet, herunder et sammendrag av viktige regnskapsprinsipper.

Etter vår mening er det medfølgende årsregnskapet avgitt i samsvar med lov og forskrifter og gir et rettviseende bilde av selskapets finansielle stilling per 31. desember 2018, og av dets resultater for regnskapsåret avsluttet per denne datoen i samsvar med regnskapslovens regler og god regnskapsskikk i Norge.

Grunnlag for konklusjonen

Vi har gjennomført revisjonen i samsvar med lov, forskrift og god revisjonsskikk i Norge, herunder de internasjonale revisjonsstandardene (ISA-ene). Våre oppgaver og plikter i henhold til disse standardene er beskrevet i Revisors oppgaver og plikter ved revisjon av årsregnskapet. Vi er uavhengige av selskapet slik det kreves i lov og forskrift, og har overholdt våre øvrige etiske forpliktelser i samsvar med disse kravene. Etter vår oppfatning er innhentet revisjonsbevis tilstrekkelig og hensiktsmessig som grunnlag for vår konklusjon.

Øvrig informasjon

Ledelsen er ansvarlig for øvrig informasjon. Øvrig informasjon består av årsberetningen, men inkluderer ikke årsregnskapet og revisjonsberetningen.

Vår uttalelse om revisjonen av årsregnskapet dekker ikke øvrig informasjon, og vi attesterer ikke den øvrige informasjonen.

I forbindelse med revisjonen av årsregnskapet er det vår oppgave å lese øvrig informasjon med det formål å vurdere hvorvidt det foreligger vesentlig inkonsistens mellom øvrig informasjon og årsregnskapet, kunnskap vi har opparbeidet oss under revisjonen, eller hvorvidt den tilsynelatende inneholder vesentlig feilinformasjon.

Dersom vi konkluderer med at den øvrige informasjonen inneholder vesentlig feilinformasjon er vi pålagt å rapportere det. Vi har ingenting å rapportere i så henseende.





Styrets og daglig leders ansvar for årsregnskapet

Styret og daglig leder (ledelsen) er ansvarlig for å utarbeide årsregnskapet i samsvar med lov og forskrifter, herunder for at det gir et rettviseende bilde i samsvar med regnskapslovens regler og god regnskapsskikk i Norge. Ledelsen er også ansvarlig for slik intern kontroll som den finner nødvendig for å kunne utarbeide et årsregnskap som ikke inneholder vesentlig feilinformasjon, verken som følge av misligheter eller utilsiktede feil.

Ved utarbeidelsen av årsregnskapet må ledelsen ta standpunkt til selskapets evne til fortsatt drift og opplyse om forhold av betydning for fortsatt drift. Forutsetningen om fortsatt drift skal legges til grunn for årsregnskapet så lenge det ikke er sannsynlig at virksomheten vil bli avviklet.

Revisors oppgaver og plikter ved revisjonen av årsregnskapet

Vårt mål med revisjonen er å oppnå betryggende sikkerhet for at årsregnskapet som helhet ikke inneholder vesentlig feilinformasjon, verken som følge av misligheter eller utilsiktede feil, og å avgi en revisjonsberetning som inneholder vår konklusjon. Betryggende sikkerhet er en høy grad av sikkerhet, men ingen garanti for at en revisjon utført i samsvar med lov, forskrift og god revisjonsskikk i Norge, herunder ISA-ene, alltid vil avdekke vesentlig feilinformasjon som eksisterer. Feilinformasjon kan oppstå som følge av misligheter eller utilsiktede feil. Feilinformasjon blir vurdert som vesentlig dersom den enkeltvis eller samlet med rimelighet kan forventes å påvirke økonomiske beslutninger som brukerne foretar basert på årsregnskapet.

For videre beskrivelse av revisors oppgaver og plikter vises det til:

<https://revisorforeningen.no/revisjonsberetninger>

Uttalelse om øvrige lovmessige krav

Konklusjon om registrering og dokumentasjon

Basert på vår revisjon av årsregnskapet som beskrevet ovenfor, og kontrollhandlinger vi har funnet nødvendig i henhold til internasjonal standard for attestasjonsoppdrag (ISAE) 3000 «Attestasjonsoppdrag som ikke er revisjon eller forenklet revisorkontroll av historisk finansiell informasjon», mener vi at ledelsen har oppfylt sin plikt til å sørge for ordentlig og oversiktlig registrering og dokumentasjon av selskapets regnskapsopplysninger i samsvar med lov og god bokføringskikk i Norge.

Oslo, 7. juni 2019

Langseth Revisjon AS

Fredrik W. Langseth
Statsautorisert revisor





Wilh. Willumsen AS

Org.nr 817 354 912

Styrets årsberetning for 2018

Vår virksomhet er salg av råstoffer og hjelpestoffer til industrien i Norden fra forretningskontor i Bærum og fra datterselskap i Sverige, med lager i Norge og i Sverige. Etter styrets oppfatning gir regnskapet og årsberetningen en riktig oversikt over utviklingen, resultatet og stillingen pr 31. desember 2018. Regnskapet er satt opp under forutsetning av videre drift.

Selskapets utvikling og resultat.

Driftsinntektene steg fra kr 53.332 millioner til kr 56.704 millioner mens driftsresultatet minsket fra kr 2.725 millioner til kr 2.180 millioner. Avsetning til skatt kr 0.489 millioner fører til et positivt årsresultat på kr 1.544 millioner. Det avsettes kr 1 million til utbytte til aksjonærene.

Arbeidsmiljø og likestilling

Sykefraværet var ca. 3,77 % og det er ikke rapportert skader eller ulykker på arbeidsplassen. Selskapet hadde ved årsskiftet 2 menn og 4 kvinner ansatt i Norge, derav 2 kvinner på deltid og 1 mann ansatt i datterselskapet i Sverige. Arbeidsoppgavene for mennene og kvinnene er forskjellige og det er lønnsforskjeller i favør av mennene. Likestilling tilstrebes, men ikke mer enn andre målsetninger. Styrets sammensetning reflekterer aksjonærenes ønsker.

Ytre miljø

Selskapets drift påvirker ikke det ytre miljø utover det kontorvirksomheten og yrkesreisene medfører. Transport av varer besørger av uavhengige transportører i henhold til deres regelverk og retningslinjer. Vi er ikke informert om uhell i den forbindelse. Vi har meldeplikt til en liten del av produktene solgt i Norge. Ikke salgbare produkter behandles etter forskriftene for disse.

Forskning og utvikling

Det er en del av det daglige arbeid å søke etter nye forretningsmuligheter og selskapets produkttilbud er i stadig utvikling. Personalet kurses ved behov. Det drives dog ikke forskning og utvikling i tradisjonell forstand.

Regnskap, likviditet og soliditet

Det henvises til regnskapet med noter. Netto finansinntekter var kr. 147.311 og likviditeten har vært tilfredsstillende gjennom året. Egenkapitalen gikk opp fra kr. 19.975.910 til kr. 20.520.014; egenkapitalprosenten gikk opp fra 59,1 % til 65,6 %.


Utviklingen fremover

Norsk industri har sett en opptur i 2018. Lavt rentenivå og økende oljepris har vært medvirkende til dette i tillegg til svekkelsen av den norske valutaen som har ført til en reduksjon av det norske kostnadsnivået i internasjonal sammenheng, selv om det fortsatt er svært høyt. Willumsens oppbygging av virksomhet i Sverige og salg i hele Norden er et viktig ledd i å øke selskapets attraktivitet for leverandører som ofte er av den oppfatning at Norge alene blir stadig mer uinteressant som følge av utflytting av norsk industri gjennom mange år.



I styret for Wilh. Willumsen AS

Stabekk 7. juni 2019


Jon W. Ringvold

styreleder




Tore Ringvold

styremedlem


Johan Steenks

styremedlem



Maurice Velterop

daglig leder og varamann



Årsregnskap

2018

Wilh Willumsen AS

Org.nr. 817 354 912



WILH WILLUMSEN AS

RESULTATREGNSKAP

DRIFTSINNEKTER OG DRIFTSKOSTNADER	Note	2018	2017
Salgsinntekt	7	56 704 242	53 332 536
Annen driftsinntekt		41 117	57 359
Sum driftsinntekter		56 745 358	53 389 895
Varekostnad	7	44 825 542	41 398 330
Lønnskostnad	2, 7	5 265 279	5 081 023
Avskrivning av driftsmidler og immaterielle eiendeler		13 656	10 500
Annen driftskostnad	2, 7, 8	4 460 824	4 174 868
Sum driftskostnader		54 565 301	50 664 721
Driftsresultat		2 180 057	2 725 174
FINANSINNEKTER OG FINANSKOSTNADER			
Inntekt på investering i tilknyttet selskap		0	137
Annen renteinntekt		6 816	5 572
Annen finansinntekt		1 013 588	840 715
Annen rentekostnad		78 738	86 239
Annen finanskostnad		1 088 977	696 491
Resultat av finansposter		-147 311	63 693
Ordinært resultat før skattekostnad		2 032 747	2 788 866
Skattekostnad på ordinært resultat	5	488 643	681 553
Ordinært resultat		1 544 104	2 107 313
EKSTRAORDINÆRE INNEKTER OG KOSTNADER			
Årsresultat		1 544 104	2 107 313
OVERFØRINGER			
Avsatt til utbytte		1 000 000	4 000 000
Avsatt til annen egenkapital		544 104	0
Overført fra annen egenkapital		0	1 892 687
Sum overføringer		1 544 104	2 107 313



WILH WILLUMSEN AS


BALANSE


EIENDELER	Note	2018	2017
ANLEGGSMIDLER			
IMMATERIELLE EIENDELER			
Utsatt skattefordel	5	359 439	144 892
Sum immaterielle eiendeler		359 439	144 892
VARIGE DRIFTSMIDLER			
Driftsløsøre, inventar o.a. utstyr		21 876	8 745
Sum varige driftsmidler		21 876	8 745
FINANSIELLE ANLEGGSMIDLER			
Lån til foretak i samme konsern	7	4 571 400	7 420 464
Andre langsiktige fordringer	2	843 292	1 098 289
Sum finansielle anleggsmidler		5 414 692	8 518 753
Sum anleggsmidler		5 796 007	8 672 390
OMLØPSMIDLER			
Lager av varer og annen beholdning		13 489 835	12 140 457
FORDRINGER			
Kundefordringer		9 983 690	10 387 064
Andre kortsiktige fordringer		55 503	17 861
Konsernfordringer		964	1 078
Sum fordringer	9	10 040 157	10 406 002
INVESTERINGER			
Bankinnskudd, kontanter o.l.	3	1 948 597	2 605 014
Sum omløpsmidler		25 478 589	25 151 474
Sum eiendeler		31 274 596	33 823 864

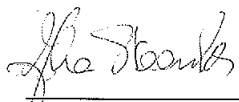



WILH WILLUMSEN AS			
BALANSE			
EGENKAPITAL OG GJELD	Note	2018	2017
EGENKAPITAL			
INNSKUTT EGENKAPITAL			
Aksjekapital	4, 6	1 000 000	1 000 000
Overkurs		3 900 000	3 900 000
Sum innskutt egenkapital		4 900 000	4 900 000
OPPTJENT EGENKAPITAL			
Annen egenkapital	4	15 620 014	15 075 910
Sum opptjent egenkapital		15 620 014	15 075 910
Sum egenkapital	4	20 520 014	19 975 910
GJELD			
AVSETNING FOR FORPLIKTELSER			
ANNEN LANGSIKTIG GJELD			
KORTSIKTIG GJELD			
Leverandørgjeld		3 581 513	5 101 067
Betalbar skatt	5	703 190	825 124
Skyldig offentlige avgifter		2 282 957	2 613 534
Utbytte		2 000 000	4 000 000
Annen kortsiktig gjeld	8	2 186 922	1 308 229
Sum kortsiktig gjeld		10 754 582	13 847 954
Sum gjeld		10 754 582	13 847 954
Sum egenkapital og gjeld		31 274 596	33 823 864

Stabekk,, 07.06.2019
Styret i Wilh Willumsen AS


Jon Wilhelm Ringvold
styreleder


Tore Wilhelm Ringvold
styremedlem


Johannes Adrianus Steenks
styremedlem


M. VELTROP.



WILH WILLUMSEN AS

NOTER TIL SELSKAPSRREGNSKAP FOR 2018

Note 1 Regnskapsprinsipper

Årsregnskapet er satt opp i samsvar med regnskapsloven og god regnskapsskikk for små foretak.

Hovedregel for vurdering og klassifisering av eiendeler og gjeld

Eiendeler bestemt til varig eie eller bruk er klassifisert som anleggsmidler. Andre eiendeler er klassifisert som omløpsmidler. Fordringer som skal tilbakebetales innen et år er klassifisert som omløpsmidler. Ved klassifisering av kortsiktig og langsiktig gjeld er tilsvarende kriterier lagt til grunn.

Anleggsmidler vurderes til anskaffelseskost, men nedskrives til virkelig verdi når verdifallet ikke forventes å være forbigående. Anleggsmidler med begrenset økonomisk levetid avskrives planmessig. Langsiktig lån balanseføres til nominelle verdier på etableringstidspunktet, og korrigeres ikke til virkelig verdi som følge av renteendringer.

Omløpsmidler vurderes til laveste av anskaffelseskost og virkelig verdi. Kortsiktig gjeld balanseføres til nominelt mottatt beløp på etableringstidspunktet, uten hensyn til eventuelle senere renteendringer.

Driftsinntekter

Inntektsføring ved salg av varer skjer på leveringstidspunktet (transaksjonstidspunktet). Tjenester inntektsføres etter hvert som de leveres.

Varige driftsmidler

Varige driftsmidler balanseføres og avskrives lineært over driftmidlenes forventede levetid. Direkte vedlikehold av driftsmidler kostnadsføres løpende under driftskostnader. Påkostninger eller forbedringer tillegges kostpris og avskrives i takt med driftsmidlet. Skillet mellom vedlikehold og påkostning/forbedring regnes i forhold til driftsmidlets stand ved vår anskaffelse av driftsmidlet. Innredning i leide lokaler balanseføres og avskrives over leiekontraktens løpetid.

Nedskrivning

Varige driftsmidler og immaterielle eiendeler som avskrives, vurderes for verdifall når det foreligger indikasjoner på at fremtidig inntjening ikke kan forsvare eiendelens balanseførte verdi..

Varer

Varer er vurdert til det laveste av anskaffelseskost og netto salgsverdi. Lageret består kun av ferdigvarer

Fordringer

Kundefordringer og andre fordringer oppføres til pålydende etter fradrag for avsetning til forventet tap. Avsetningen til tap er gjort på grunnlag av en samlet vurdering av fordringene. I tillegg er det foretatt en generell avsetning for å dekke tapsrisiko som ikke var kjent på vurderingstidspunktet.

Valuta

Fordringer og gjeld i utenlandsk valuta vurderes etter kursen ved regnskapsårets slutt. kursgevinster og kurstap knyttet til varesalg og varekjøp i utenlandsk valuta føres som finansinntekt og finanskostnad.

Skatter

Skattekostnaden i resultatregnskapet omfatter både periodens betalbare skatt og endring i utsatt skatt/utsatt skattefordel. Utsatt skatt er beregnet med 22 % på grunnlag av de midlertidige forskjellene som eksisterer mellom regnskapsmessige og skattemessige verdier, samt ligningsmessig underskudd til fremføring ved utgangen av regnskapsåret. Skatteøkende og skattereduserende midlertidige forskjeller som reverserer eller kan reversere i samme periode, er utlignet og nettoført.



WILH WILLUMSEN AS

NOTER TIL SELSKAPSREGNSKAP FOR 2018

Note 2 Lønnskostnader, antall ansatte mv.

Lønnskostnader	2018	2017
Lønninger	4 321 204	4 191 890
Arbeidsgiveravgift	617 151	596 639
Pensjonskostnader	196 797	174 156
Andre personalkostnader	130 127	118 338
Sum	5 265 279	5 081 023
Antall årsverk	5,6	5,6
Ytelser til ledende personer	Daglig leder	Styret
Lønn	886 080	154 501
Annen godtgjørelse	32 757	0
Sum	918 837	154 501

PENSJONER:

Selskapet er pliktig til å ha tjenstepensjonsordning etter lov om obligatorisk tjenstepensjon.

Selskapets pensjonsordninger tilfredsstiller kravene i denne lov. Selskapet har innskuddsfond og årets premie dekkes fra fondet.

Det er gitt lån til daglig leder. Saldo 31.12.18 kr. 150.350.

Som sikkerhet har selskapet pant i bilen.

Honorar til revisor	2018	2017
Lovpålagt revisjon	60 750	56 975
Honorar for andre tjenester:		
- Bistand med utarbeidelse av årsregnskap og ligningspapirer	23 650	13 900
- Annen rådgivning	0	0
Sum honorar for andre tjenester	23 650	13 900

Note 3 Bankmidler

	2018	2017
Bundne bankmidler	410 981	388 626



WILH WILLUMSEN AS

NOTER TIL SELSKAPSREGNSKAP FOR 2018

Note 4 Egenkapital

	Aksjekapital	Overkurs	Annen egenkapital	Sum egenkapital
Egenkapital Pr. 01.01.2018	1 000 000	3 900 000	15 075 910	19 975 910
Årets resultat	0	0	1 544 104	1 544 104
Avsatt utbytte	0	0	-1 000 000	-1 000 000
Pr. 31.12.2018	1 000 000	3 900 000	15 620 014	20 520 014

Note 5 Skatt

	2018	2017
Årets skattekostnad		
Resultatført skatt på ordinært resultat:		
Betalbar skatt	703 190	825 124
Endring i utsatt skattefordel	-214 547	-143 571
Skattekostnad ordinært resultat	488 643	681 553
Skattepliktig inntekt:		
Ordinært resultat før skatt	2 032 747	2 788 866
Permanente forskjeller	20 757	18 686
Endring i midlertidige forskjeller	1 003 843	591 741
Skattepliktig inntekt	3 057 347	3 399 293
Betalbar skatt i balansen:		
Betalbar skatt på årets resultat	703 190	825 124
Sum betalbar skatt i balansen	703 190	825 124

Skatteeffekten av midlertidige forskjeller og underskudd til fremføring som har gitt opphav til utsatt skatt og utsatte skattefordeler, spesifisert på typer av midlertidige forskjeller:

	2018	2017	Endring
Varige driftsmidler	-90 038	-109 860	-19 821
Langs. fordr. og gjeld i ut. valuta	-5 542	577 910	583 452
Varebeholdning	-1 498 870	-1 286 064	212 807
Fordringer	-732 304	-701 694	30 609
Pensjonspremie/- forpliktelse	692 942	889 739	196 797
Sum	-1 633 813	-629 969	1 003 843
Grunnlag for beregning av utsatt skatt	-1 633 813	-629 969	1 003 843
Utsatt skattefordel (22 % / 23 %)	-359 439	-144 893	214 546
Effekt av endring av skattesats	16 338	6 300	



WILH WILLUMSEN AS

NOTER TIL SELSKAPSRREGNSKAP FOR 2018

Note 6 Aksjonærer

AKSJEKAPITALEN I WILH WILLUMSEN AS PR. 31.12 BESTÅR AV:

	Antall	Pålydende	Bokført
Ordinære aksjer	10 000	10,00	100 000
Sum		10 000	100 000

EIERSTRUKTUR

Aksjonærer i % pr. 31.12:

	verv	Ordinære	Eierandel	Stemmeandel
Jon Ringvold	styreleder	100	1%	1%
Ringvold Holding AS	Styremedlem v/Tore Ringvold	5 000	50%	50%
Johan Steenks AS	Styremedlem v/ Johan Steenks	4 900	49%	49%
Totalt antall aksjer		10 0000		0

Note 7 Datterselskap

Konsernet faller inn under unntaksreglene for små foretak og det er valgt å ikke utarbeide konsernregnskap.

Selskapet har eierandeler i følgende selskaper:

	Anskaffelses- tidspunkt	Forretnings- kontor	Eierandel/ stemmerett	Selskapets egenkapital (100 %)	Selskapets resultat (100 %)
Wilh. Willumsen AB	04.12.2012	Helsingborg	100 %	4 166 487	2 178 298

Aksjene i datterselskapet er nedskrevet til 0

Internttransaksjoner med datterselskap i konsernet:

	2018	2017
Vare-/tjenestekjøp	405 381	59 807
Internkostnad	368 217	369 162
Vare-/tjenestesalg	1 995 251	2 115 725
Mellomværende med selskap i konsernet:		
	2018	2017
Aksjeeieinnskudd	1 822 412	1 822 412
Fordring på konsernselskap	2 748 988	5 598 052

Det er ikke stillet garantier eller sikkerhet til fordel for selskapene i konsernet.



WILH WILLUMSEN AS

NOTER TIL SELSKAPSREGNSKAP FOR 2018

Note 8 Transaksjoner og mellomværende med nærstående

	2018	2017
Leie av lokaler fra nærstående	240 623	264 000
Sum	240 623	264 000
Gjeld til aksjonærer	1 980 000	0
Sum	1 980 000	0

Note 9 Pantstillelser

	2018	2017
<i>Balanseført verdi av pantsatte eiendeler:</i>		
Fordringer	9 983 690	10 387 064
Sum	9 983 690	10 387 064
<i>Eiendelene stilt som sikkerhet for</i>		
Ubenyttet kassekreditt	5 000 000	5 000 000
Sum	5 000 000	5 000 000