



ÅRSREGNSKAPET FOR REGNSKAPSÅRET 2021 - GENERELL INFORMASJON

Enheten

Organisasjonsnummer:	922 875 464
Organisasjonsform:	Aksjeselskap
Foretaksnavn:	FJORD TOURS GROUP AS
Forretningsadresse:	Nordre Nøstekaaien 1 5011 BERGEN

Regnskapsår

Årsregnskapets periode:	01.01.2021 - 31.12.2021
-------------------------	-------------------------

Konsern

Mørselskap i konsern:	Ja
Konsernregnskap lagt ved:	Ja

Regnskapsregler

Regler for små foretak benyttet:	Ja
Benyttet ved utarbeidelsen av årsregnskapet til selskapet:	Forenklet IFRS
Benyttet ved utarbeidelsen av årsregnskapet til konsernet:	Forenklet IFRS

Årsregnskapet fastsatt av kompetent organ

Bekreftet av representant for selskapet:	Maren Hjortland
Dato for fastsettelse av årsregnskapet:	24.06.2022

Grunnlag for avgivelse

År 2021: Årsregnskapet er elektronisk innlevert
År 2020: Tall er hentet fra elektronisk innlevert årsregnskap fra 2021

Det er ikke krav til at årsregnskapet m.v. som sendes til Regnskapsregisteret er undertegnet. Kontrollen på at dette er utført ligger hos revisor/enhetens øverste organ. Sikkerheten ivaretas ved at innsender har rolle/rettighet for innsending av årsregnskapet via Altinn, og ved at det bekreftes at årsregnskapet er fastsatt av kompetent organ.

Brønnøysundregistrene, 01.08.2023



Resultatregnskap

Beløp i: NOK	Note	2021	2020
RESULTATREGNSKAP			
Inntekter			
Salgsinntekt	2	2 407 000	3 371 000
Sum inntekter		2 407 000	3 371 000
Kostnader			
Lønnskostnad	3	4 979 000	6 868 000
Avskrivning på varige driftsmidler og immaterielle eiendeler	6	561 000	538 000
Annen driftskostnad		3 718 000	3 768 000
Sum kostnader		9 258 000	11 174 000
Driftsresultat		-6 851 000	-7 803 000
Finansinntekter og finanskostnader			
Annen finansinntekt	4		7 000
Sum finansinntekter			7 000
Annen finanskostnad	4	267 000	29 748 000
Sum finanskostnader		267 000	29 748 000
Netto finans		-267 000	-29 741 000
Ordinært resultat før skattekostnad		-7 118 000	-37 544 000
Skattekostnad på ordinært resultat	5	-1 134 000	-1 774 000
Ordinært resultat etter skattekostnad		-5 984 000	-35 770 000
Årsresultat		-5 984 000	-35 770 000



Balanse

Beløp i: NOK	Note	2021	2020
BALANSE - EIENDELER			
Anleggsmidler			
Immaterielle eiendeler			
Utsatt skattefordel	5	3 950 000	2 815 000
Sum immaterielle eiendeler		3 950 000	2 815 000
Varige driftsmidler			
Varige driftsmidler	6	6 266 000	6 718 000
Sum varige driftsmidler		6 266 000	6 718 000
Finansielle anleggsmidler			
Investering i datterselskap	7	193 219 000	165 100 000
Investeringer i tilknyttet selskap	7	32 548 000	7 244 000
Finansielle anleggsmidler		1 115 000	1 115 000
Sum finansielle anleggsmidler		226 882 000	173 459 000
Sum anleggsmidler		237 098 000	182 992 000
Omløpsmidler			
Varer			
Fordringer			
Andre fordringer	8	480 000	3 944 000
Sum fordringer		480 000	3 944 000
Bankinnskudd, kontanter og lignende			
Bankinnskudd, kontanter og lignende	14	5 059 000	11 054 000
Sum bankinnskudd, kontanter og lignende		5 059 000	11 054 000
Sum omløpsmidler		5 539 000	14 998 000
SUM EIENDELER		242 637 000	197 990 000

BALANSE - EGENKAPITAL OG GJELD



Balanse

Beløp i: NOK	Note	2021	2020
Egenkapital			
Innskutt egenkapital			
Selskapskapital	9	1 200 000	1 000 000
Overkurs	10	280 041 000	227 622 000
Sum innskutt egenkapital		281 241 000	228 622 000
Opptjent egenkapital			
Udekket tap	10	45 446 000	39 462 000
Sum opptjent egenkapital		-45 446 000	-39 462 000
Sum egenkapital		235 795 000	189 160 000
Gjeld			
Langsiktig gjeld			
Leasingforpliktelse	11	5 625 000	5 784 000
Sum avsetninger for forpliktelser		5 625 000	5 784 000
Annen langsiktig gjeld			
Sum langsiktig gjeld		5 625 000	5 784 000
Kortsiktig gjeld			
Leverandørgjeld	8	605 000	2 450 000
Leasingforpliktelse	11	612 000	596 000
Sum kortsiktig gjeld		1 217 000	3 046 000
Sum gjeld		6 842 000	8 830 000
SUM EGENKAPITAL OG GJELD		242 637 000	197 990 000



Konsernets resultatregnskap

Beløp i: NOK	Note	2021	2020
RESULTATREGNSKAP			
Inntekter			
Salgsinntekt	2	33 754 000	22 788 000
Sum inntekter		33 754 000	22 788 000
Kostnader			
Varekostnad		16 188 000	6 050 000
Lønnskostnad	3	20 082 000	20 169 000
Avskrivning på varige driftsmidler og immaterielle eiendeler	6,7	9 904 000	63 076 000
Annen driftskostnad	3	21 385 000	12 487 000
Sum kostnader		67 559 000	101 782 000
Driftsresultat		-33 805 000	-78 994 000
Finansinntekter og finanskostnader			
Inntekt på investering i datterselskap og tilknyttet selskap	8	-937 000	-565 000
Annen finansinntekt	4	73 000	193 000
Sum finansinntekter		-864 000	-372 000
Annen finanskostnad	4	711 000	749 000
Sum finanskostnader		711 000	749 000
Netto finans		-1 575 000	-1 121 000
Ordinært resultat før skattekostnad		-35 380 000	-80 115 000
Skattekostnad på ordinært resultat	5	-7 144 000	-6 220 000
Ordinært resultat etter skattekostnad		-28 236 000	-73 895 000
Årsresultat		-28 236 000	-73 895 000



Konsernets balanse

Beløp i: NOK	Note	2021	2020
BALANSE - EIENDELER			
Anleggsmidler			
Immaterielle eiendeler			
Merkevare	6	32 083 000	32 083 000
Digital portal/bookingsystem	6	22 231 000	27 438 000
Utsatt skattefordel	5	1 778 000	
Goodwill	6	155 059 000	155 059 000
Sum immaterielle eiendeler		211 151 000	214 580 000
Varige driftsmidler			
Rett til bruk lokaler	7	16 669 000	17 729 000
Maskiner og anlegg	7	276 000	365 000
Driftsløsøre, inventar o.l.	7	109 000	121 000
Sum varige driftsmidler		17 054 000	18 215 000
Finansielle anleggsmidler			
Investeringer i tilknyttet selskap	8	32 925 000	8 558 000
Finansielle anleggsmidler		1 236 000	1 236 000
Sum finansielle anleggsmidler		34 161 000	9 794 000
Sum anleggsmidler		262 366 000	242 589 000
Omløpsmidler			
Varer			
Fordringer			
Kundefordringer	9	2 455 000	7 759 000
Sum fordringer		2 455 000	7 759 000
Bankinnskudd, kontanter og lignende			
Bankinnskudd, kontanter og lignende	10	28 557 000	16 311 000
Sum bankinnskudd, kontanter og lignende		28 557 000	16 311 000
Sum omløpsmidler		31 012 000	24 070 000
SUM EIENDELER		293 378 000	266 659 000



Konsernets balanse

Beløp i: NOK	Note	2021	2020
BALANSE - EGENKAPITAL OG GJELD			
Egenkapital			
Innskutt egenkapital			
Aksjekapital	11,12	1 200 000	1 000 000
Overkurs	12	280 041 000	227 622 000
Sum innskutt egenkapital		281 241 000	228 622 000
Opptjent egenkapital			
Udekket tap	12	70 806 000	48 110 000
Minoritetsinteresser	12	58 821 000	54 479 000
Sum opptjent egenkapital		-11 985 000	6 369 000
Sum egenkapital		269 256 000	234 991 000
Gjeld			
Langsiktig gjeld			
Utsatt skatt	5		5 367 000
Leasingforpliktelse	14	15 677 000	16 181 000
Sum avsetninger for forpliktelser		15 677 000	21 548 000
Annen langsiktig gjeld			
Sum langsiktig gjeld		15 677 000	21 548 000
Kortsiktig gjeld			
Leverandørgjeld	9	6 742 000	8 459 000
Leasingforpliktelse	14	1 703 000	1 661 000
Sum kortsiktig gjeld		8 445 000	10 120 000
Sum gjeld		24 122 000	31 668 000
SUM EGENKAPITAL OG GJELD		293 378 000	266 659 000



Brønnøysundregistrene

ÅRSREGNSKAP FOR REGNSKAPSÅRET 2021 - GENERELL INFORMASJON

Journalnummer: 2022 630551

Enheten

Organisasjonsnummer: 922 875 464
Organisasjonsform: Aksjeselskap
Foretaksnavn: FJORD TOURS GROUP AS
Forretningsadresse: Nordre Nøstekaien 1
5011 BERGEN

Regnskapsår

Årsregnskapets periode: 01.01.2021 - 31.12.2021

Konsern

Morselskap i konsern: Ja
Konsernregnskap lagt ved: Ja

Regnskapsregler

Regler for små foretak benyttet: Ja
Benyttet ved utarbeidelsen av
årsregnskapet til selskapet: Forenklet IFRS
Benyttet ved utarbeidelsen av
årsregnskapet til konsernet: Forenklet IFRS

Årsregnskapet fastsatt av kompetent organ

Bekreftet av representant for selskapet: Maren Hjortland
Dato for fastsettelse av årsregnskapet: 24.06.2022

Grunnlag for avgivelse

År 2021: Årsregnskap er elektronisk innlevert.
År 2020: Tall er hentet fra elektronisk innlevert årsregnskap fra 2021.

Det er ikke krav til at årsregnskapet m.v. som sendes til Regnskapsregisteret er undertegnet. Kontrollen på at dette er utført ligger hos revisor/enhetens øverste organ. Sikkerheten ivaretas ved at innsender har rolle/rettighet for innsending av årsregnskapet via Altinn, og ved at det bekreftes at årsregnskapet er fastsatt av kompetent organ.

Brønnøysundregistrene, 14.07.2022



Organisasjonsnr: 922 875 464
FJORD TOURS GROUP AS

RESULTATREGNSKAP

Beløp i: NOK	Note	2021	2020
RESULTATREGNSKAP			
Inntekter			
Salgsinntekt	2	2 407 000	3 371 000
Sum inntekter		2 407 000	3 371 000
Kostnader			
Lønnskostnad	3	4 979 000	6 868 000
Avskrivning på varige driftsmidler og immaterielle eiendeler	6	561 000	538 000
Annen driftskostnad		3 718 000	3 768 000
Sum kostnader		9 258 000	11 174 000
Driftsresultat		-6 851 000	-7 803 000
Finansinntekter og finanskostnader			
Annen finansinntekt	4		7 000
Sum finansinntekter			7 000
Annen finanskostnad	4	267 000	29 748 000
Sum finanskostnader		267 000	29 748 000
Netto finans		-267 000	-29 741 000
Ordinært resultat før skattekostnad			
Skattekostnad på ordinært resultat	5	-1 134 000	-1 774 000
Ordinært resultat etter skattekostnad		-5 984 000	-35 770 000
Årsresultat		-5 984 000	-35 770 000



Udekket tap	10	45 446 000	39 462 000
Sum opptjent egenkapital		-45 446 000	-39 462 000
Sum egenkapital		235 795 000	189 160 000
Gjeld			
Langsiktig gjeld			
Leasingforpliktelse	11	5 625 000	5 784 000
Sum avsetninger for forpliktelser		5 625 000	5 784 000
Annen langsiktig gjeld			
Sum langsiktig gjeld		5 625 000	5 784 000
Kortsiktig gjeld			
Leverandørgjeld	8	605 000	2 450 000
Leasingforpliktelse	11	612 000	596 000
Sum kortsiktig gjeld		1 217 000	3 046 000
Sum gjeld		6 842 000	8 830 000
SUM EGENKAPITAL OG GJELD		242 637 000	197 990 000



Organisasjonsnr: 922 875 464
FJORD TOURS GROUP AS

KONSERNRESULTATREGNSKAP

Beløp i: NOK	Note	2021	2020
RESULTATREGNSKAP			
Inntekter			
Salgsinntekt	2	33 754 000	22 788 000
Sum inntekter		33 754 000	22 788 000
Kostnader			
Varekostnad		16 188 000	6 050 000
Lønnskostnad	3	20 082 000	20 169 000
Avskrivning på varige driftsmidler og immaterielle eiendeler	6,7	9 904 000	63 076 000
Annen driftskostnad	3	21 385 000	12 487 000
Sum kostnader		67 559 000	101 782 000
Driftsresultat		-33 805 000	-78 994 000
Finansinntekter og finanskostnader			
Inntekt på investering i datterselskap og tilknyttet selskap			
	8	-937 000	-565 000
Annen finansinntekt	4	73 000	193 000
Sum finansinntekter		-864 000	-372 000
Annen finanskostnad	4	711 000	749 000
Sum finanskostnader		711 000	749 000
Netto finans		-1 575 000	-1 121 000
Ordinært resultat før skattekostnad			
Skattekostnad på ordinært resultat	5	-7 144 000	-6 220 000
Ordinært resultat etter skattekostnad		-28 236 000	-73 895 000
Årsresultat		-28 236 000	-73 895 000



Organisasjonsnr: 922 875 464
FJORD TOURS GROUP AS

KONSERNBALANSE

Beløp i: NOK	Note	2021	2020
BALANSE - EIENDELER			
Anleggsmidler			
Immaterielle eiendeler			
Merkevare	6	32 083 000	32 083 000
Digital portal/ bookingsystem	6	22 231 000	27 438 000
Utsatt skattefordel	5	1 778 000	
Goodwill	6	155 059 000	155 059 000
Sum immaterielle eiendeler		211 151 000	214 580 000
Varige driftsmidler			
Rett til bruk lokaler	7	16 669 000	17 729 000
Maskiner og anlegg	7	276 000	365 000
Driftsløsøre, inventar o.l.	7	109 000	121 000
Sum varige driftsmidler		17 054 000	18 215 000
Finansielle anleggsmidler			
Investeringer i tilknyttet selskap	8	32 925 000	8 558 000
Finansielle anleggsmidler		1 236 000	1 236 000
Sum finansielle anleggsmidler		34 161 000	9 794 000
Sum anleggsmidler		262 366 000	242 589 000
Omløpsmidler			
Varer			
Fordringer			
Kundefordringer	9	2 455 000	7 759 000
Sum fordringer		2 455 000	7 759 000
Bankinnskudd, kontanter og lignende			
Bankinnskudd, kontanter og lignende	10	28 557 000	16 311 000
Sum bankinnskudd, kontanter og lignende		28 557 000	16 311 000
Sum omløpsmidler		31 012 000	24 070 000
SUM EIENDELER		293 378 000	266 659 000

BALANSE - EGENKAPITAL OG GJELD

Egenkapital
Innskutt egenkapital



Aksjekapital	11,12	1 200 000	1 000 000
Overkurs	12	280 041 000	227 622 000
Sum innskutt egenkapital		281 241 000	228 622 000
Opptjent egenkapital			
Udekket tap	12	70 806 000	48 110 000
Minoritetsinteresser	12	58 821 000	54 479 000
Sum opptjent egenkapital		-11 985 000	6 369 000
Sum egenkapital		269 256 000	234 991 000
Gjeld			
Langsiktig gjeld			
Utsatt skatt	5		5 367 000
Leasingforpliktelse	14	15 677 000	16 181 000
Sum avsetninger for forpliktelser		15 677 000	21 548 000
Annen langsiktig gjeld			
Sum langsiktig gjeld		15 677 000	21 548 000
Kortsiktig gjeld			
Leverandørgjeld	9	6 742 000	8 459 000
Leasingforpliktelse	14	1 703 000	1 661 000
Sum kortsiktig gjeld		8 445 000	10 120 000
Sum gjeld		24 122 000	31 668 000
SUM EGENKAPITAL OG GJELD		293 378 000	266 659 000



Organisasjonsnr: 922 875 464
FJORD TOURS GROUP AS

NOTEOPPLYSNINGER - SELSKAP - alle poster oppgitt i hele tall

Note

Antall årsverk i regnskapsåret
4.00

<u>Sum</u>	<u>Beløp</u>
<u>Balanseført verdi 31.12.</u>	<u>Varige driftsmidler Immaterielle eiend.</u>

Konsernregnskap

Morselskapet sitt navn

Forretningskontor for morselskapet

Begrunnelse for at datterselskap er utelatt fra konsolideringen

<u>Samlet beløp - tilknyttet selskap</u>	<u>Årets</u>	<u>Fjorårets</u>
--	--------------	------------------

<u>Samlet beløp - foretak i samme konsern</u>	<u>Årets</u>	<u>Fjorårets</u>
---	--------------	------------------

<u>Samlet beløp - foretak i samme konsern</u>	<u>Årets</u>	<u>Fjorårets</u>
---	--------------	------------------

<u>Samlet beløp - felles kontrollert virksomhet</u>	<u>Årets</u>	<u>Fjorårets</u>
---	--------------	------------------

<u>Pantstillelse</u>	<u>Beløp</u>
----------------------	--------------

<u>Beholdning av egne aksjer</u>	<u>Antall</u>	<u>Pålydende</u>	<u>Andel av aksjek.</u>
----------------------------------	---------------	------------------	-------------------------



Organisasjonsnr: 922 875 464
FJORD TOURS GROUP AS

NOTEOPPLYSNINGER - KONSERN - alle poster oppgitt i hele tall

Note
3

Antall årsverk i regnskapsåret
20.00

<u>Sum</u>	<u>Beløp</u>
<u>Balanseført verdi 31.12.</u>	<u>Varige driftsmidler Immaterielle eiend.</u>

Konsernregnskap

Morselskapet sitt navn

Forretningskontor for morselskapet

Begrunnelse for at datterselskap er utelatt fra konsolideringen

<u>Samlet beløp - tilknyttet selskap</u>	<u>Årets</u>	<u>Fjorårets</u>
--	--------------	------------------

<u>Samlet beløp - foretak i samme konsern</u>	<u>Årets</u>	<u>Fjorårets</u>
---	--------------	------------------

<u>Samlet beløp - foretak i samme konsern</u>	<u>Årets</u>	<u>Fjorårets</u>
---	--------------	------------------

<u>Samlet beløp - felles kontrollert virksomhet</u>	<u>Årets</u>	<u>Fjorårets</u>
---	--------------	------------------

<u>Pantstillelse</u>	<u>Beløp</u>
----------------------	--------------

<u>Beholdning av egne aksjer</u>	<u>Antall</u>	<u>Pålydende</u>	<u>Andel av aksjek.</u>
----------------------------------	---------------	------------------	-------------------------



Admincontrol

List of Signatures Page 1/1

2021 Fjord Tours Group AS konsernregnskap.pdf

Name	Method	Signed at
Neteland, Dagfinn	BANKID	2022-06-29 13:11 GMT+02
Halle, Anniken Lønning	BANKID_MOBILE	2022-06-27 09:11 GMT+02
Hornbø, Synne Larsen	BANKID	2022-06-27 09:07 GMT+02
Jørgensen, Kristian Berger	BANKID_MOBILE	2022-06-25 11:12 GMT+02
Bøe, Anne-Mari Sundal	BANKID_MOBILE	2022-06-24 10:13 GMT+02



This file is sealed with a digital signature. The seal is a guarantee for the authenticity of the document.

External reference: 005E25F622324E67B74288DEF9EAC5A3



ÅRSREGNSKAP
Fjord Tours Group-konsernet
2021

Innhold

- | | |
|---|---|
| 1 | Resultat |
| 2 | Balanse |
| 3 | Kontantstrøm |
| 4 | Note 1. Generell informasjon og sammendrag av viktige regnskapsprinsipper |
| 5 | Note 2 - 17 |



This file is sealed with a digital signature.
The seal is a guarantee for the authenticity
of the document.

Document ID:
005E25F622324E67B74288DEF9EAC5A3



Fjord Tours Group-konsernet			
RESULTAT			
Beløp i NOK 1000	Noter	2021	2020
Driftsinntekter	2	33 754	22 788
Varekostnad		16 188	6 050
Lønn og andre personalkostnader	3	20 082	20 169
Avskrivninger og nedskrivninger	6,7	9 904	63 076
Andre kostnader	3	21 385	12 487
Sum driftskostnader		67 559	101 782
Andel resultat i tilknyttet selskap	8	-937	-565
Driftsresultat		-34 742	-79 559
Finansielle poster			
Finansinntekter	4	73	193
Finanskostnader	4	711	749
Sum finansielle poster		-638	-556
Resultat før skattekostnad		-35 380	-80 115
Skattekostnad	5	-7 145	-6 221
Periodens resultat		-28 236	-73 895
Total resultat		-28 236	-73 895
Totalresultat tilordnes			
Ikke-kontrollerende eierinteresser		-5 540	-17 423
Aksjonærene i morselskapet		-22 696	-56 472
Periodens totalresultat		-28 236	-73 895



This file is sealed with a digital signature.
The seal is a guarantee for the authenticity
of the document.

Document ID:
005E25F622324E67B74288DEF9EAC5A3



Fjord Tours Group-konsernet			
BALANSE			
Beløp i NOK 1000	Noter	31.12.2021	31.12.2020
EIENDELER			
Immaterielle eiendeler	6	209 373	214 580
Varige driftsmidler	7	17 054	18 215
Investering i tilknyttet selskap	8	32 925	8 558
Utsatt skattefordel	5	1 778	-
Finansielle anleggsmidler		1 236	1 236
Sum anleggsmidler		262 366	242 589
Kundefordringer og andre fordringer	9	2 455	7 759
Kontanter og bankinnskudd	10	28 557	16 311
Sum omløpsmidler		31 012	24 070
SUM EIENDELER		293 378	266 659
EGENKAPITAL OG GJELD			
Aksjekapital og overkurs	11	281 241	228 622
Udekket tap	12	-70 806	-48 110
Ikke-kontrollerende eierinteresser	12	58 821	54 479
Sum egenkapital		269 256	234 991
Utsatt skatt	5	-	5 367
Leasingforpliktelser	14	15 677	16 181
Sum langsiktig gjeld		15 677	21 548
Leverandørgjeld og annen kortsiktig gjeld	9	6 742	8 459
Leasingforpliktelser	14	1 703	1 661
Sum kortsiktig gjeld		8 445	10 120
SUM EGENKAPITAL OG GJELD		293 378	266 659

Bergen, 24. juni 2022

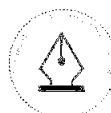
Synne Larsen Hombles
Styrets leder

Anne-Mari Sundal Bø
Styremedlem

Dagfinn Neteland
Styremedlem

Anniken Halle
Styremedlem

Kristian Berger Jørgensen
Daglig leder



This file is sealed with a digital signature.
The seal is a guarantee for the authenticity
of the document.

Document ID:
005E25F622324E67B74288DEF9EAC5A3



Fjord Tours Group-konsernet

Beløp i NOK 1000

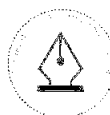
2021

2020

KONTANTSTRØMOPPSTILLING

Noter

Årsresultat før skatt		-35 380	-80 115
Av- og nedskrivning i resultatregnskapet	6,7	9 904	63 076
Gevinst/tap på salg av varige driftsmidler		-	-160
Betalte skatter	5	-	-4 761
Resultatandel i tilknyttet selskap	8	937	565
Endring arbeidskapital		3 587	-12 149
Netto kontantstrøm fra operasjonelle aktiviteter		-20 952	-33 544
Kjøp av aksjer i tilknyttet selskap	8	-25 304	-
Tilført ny kapital	12	62 501	-
Kjøp av immaterielle eiendeler	6	-3 225	-4 591
Kjøp av varige driftsmidler	7	-37	-478
Salg av varige driftsmidler	7	-	360
Netto kontantstrøm fra investeringsaktiviteter		33 935	-4 709
Betaling avdrag leieavtaler	14	-738	-975
Netto kontantstrøm til finansieringsaktiviteter		-738	-975
Endring i kontanter og bankinnskudd i perioden		12 245	-39 228
Kontanter og bankinnskudd ved periodens begynnelse		16 311	55 538
Kontanter og bankinnskudd ved periodeslutt		28 557	16 311



This file is sealed with a digital signature.
The seal is a guarantee for the authenticity
of the document.

Document ID:
005E25F622324E67B74288DEF9EAC5A3



Fjord Tours Group-konsernet

NOTER 2021

Beløp i NOK 1000

Note 1. Generell informasjon og sammendrag av viktige regnskapsprinsipper

Generell informasjon

Fjord Tours Group-konsernet opererer innen reiselivssegmentet og tilbyr blant annet ferdig pakkede turer i hele Norge, både til det nasjonale og internasjonale markedet.

Konsernets morselskap er Fjord Tours Group AS og er lokalisert i Bergen

Fjord Tours Group AS er 50% eid av Vygruppen AS og 50% eid av Fjord1 ASA.

Årsregnskapet for 2021 ble vedtatt av styret 24. juni 2022.

Rammeverk for regnskapsavleggelsen

Konsernregnskapet for Fjord Tours Group er utarbeidet i samsvar med International Financial Reporting Standards (IFRS) og fortolkninger fra IFRS forolkningsskomité (IFRIC) som er godkjent av EU. Fjord Tours Group benytter forenklet IFRS i henhold til Regnskapslovens § 3-9.

Nedenfor beskrives de viktigste regnskapsprinsippene som er benyttet ved utarbeidelsen av årsregnskapet. Disse prinsippene er benyttet konsistent for alle perioder som er med i presentasjonen dersom ikke annet konkret er nevnt.

Årsregnskapet er utarbeidet basert på historisk kost prinsippet.

Årsregnskapet er avlagt under forutsetningen om fortsatt drift.

Viktige forutsetninger og regnskapsestimater

Anvendelse av selskapets regnskapsprinsipper innebærer at ledelsen må utøve skjønn gjennom bruk av estimater og forutsetninger. Estimater og forutsetninger evalueres løpende og er basert på historisk erfaring kombinert med forventninger om fremtidige hendelser som anses å være sannsynlige på vurderingsstidspunktet. Områder hvor bruk av forutsetninger og estimater er vesentlige for regnskapet:

Estimert verdifall på goodwill

Selskapet gjennomfører årlig tester for å vurdere verdifall på goodwill. Gjenvinnbart beløp er fastsatt ved kalkulasjoner av bruksverdi som krever bruk av estimater. Det vises til note om immaterielle eiendeler for beskrivelse av nedskrivnings-tester og tilhørende sensitivitetsvurderinger.

Konsolideringsprinsipper

Konsernregnskapet viser det samlede økonomiske resultatet og den samlede økonomiske stillingen for morselskapet, Fjord Tours Group AS, datterselskapet Fjord Tours AS samt andel i de tilknyttede selskapene Geiranger Fjordservice AS og Best Arctic AS.

Resultatet, samt hver enkelt komponent i andre inntekter og kostnader henføres til konsernet og til ikke-kontrollerende eierinteresser, selv om dette medfører underskudd hos de ikke-kontrollerende eierinteressene. Konserninterne transaksjoner og konsernmellomværende, samt gevinster og tap som er oppstått ved transaksjoner mellom selskapene, er eliminert.

Ikke-kontrollerende eierinteresser presenteres på egen linje innenfor egenkapitalen i konsernbalansen.

Datterselskap

Datterselskaper er selskaper der konsernet har faktisk kontroll. Kontroll oppstår når konsernet som investor har evne til å påvirke variabel avkastning som konsernet har rett til eller er eksponert for.

Datterselskaper konsolideres fra og med det tidspunkt konsernet oppnår kontroll og utelates fra konsolidering når kontroll opphører.

Transaksjoner med ikke-kontrollerende eiere i datterselskaper behandles som egenkapitaltransaksjoner.

Tilknyttede selskaper

Tilknyttede eierandeler er selskaper hvor Fjord Tours Group har betydelig, men ikke bestemmende innflytelse. Med betydelig innflytelse menes normalt at konsernet eier mellom 20 % og 50 % av stemmeberettiget kapital.

Eierandeler i tilknyttede selskaper konsolideres inn ved bruk av egenkapitalmetoden.



This file is sealed with a digital signature.
The seal is a guarantee for the authenticity
of the document.

Document ID:
005E25F622324E67B74288DEF9EAC5A3



Fjord Tours Group-konsernet

NOTER 2021

Beløp i NOK 1000

Transaksjoner

Driftsinntekter og -kostnader, samt finansposter er i all hovedsak i norske kroner (NOK).

Offentlig tilskudd

Offentlig tilskudd innregnes i resultat på systematisk grunnlag over de regnskapsperiodene der foretaket innregner kostnadene som de offentlige tilskuddene er ment å kompensere for. Offentlig tilskudd som knytter seg til eiendeler er innregnet netto ved at tilskuddet er behandlet som reduksjon av beløp som er innregnet i balansen.

Inntektsføring

Inntektsføring skjer i samsvar med opptjeningsprinsippet. Salg av tjenester inntektsføres i den perioden leveransene foretas, dvs. tidspunkt for overførsel av tjeneste til kunden. Dette vil i praksis bety ved gjennomføring av reisen. Fjord Pass inntektsføres i det året hvor Fjord Passet er klart til bruk i markedet.

Inntekter og tilhørende varekostnad ved formidling av transporttjenester føres netto i resultatregnskapet. Inntekter og tilhørende varekostnad ved salg av aktiviteter og gruppeturer føres brutto i resultatregnskapet.

Varige driftsmidler

Varige driftsmidler balanseføres til anskaffelseskost, med fradrag for avskrivninger. Anskaffelseskost inkluderer kostnader knyttet direkte til anskaffelsen av driftsmidlet slik at det er klart for bruk.

Etterfølgende utgifter balanseføres når det er sannsynlig at fremtidige økonomiske fordeler knyttet til utgiften vil tilfyllte konsernet og utgiften kan måles pålitelig. Øvrige reparasjons- og vedlikeholds-kostnader føres over resultatet i den perioden utgiftene pådras.

Driftsmidler avskrives etter den lineære metode, slik at anleggsmidlenes anskaffelseskost avskrives til restverdi over forventet brukstid, som er innenfor følgende intervall:

Driftsløsøre, inventar ol	5 år
Bookingsystem	5 år
Bruksrettigheter	15 år

Driftsmidlenes brukstid, samt restverdi, vurderes på hver balansedag og endres hvis nødvendig.

Gevinst og tap ved avgang resultatføres og utgjør forskjellen mellom salgspris og balanseført verdi.

Nedskrivning

Immaterielle eiendeler samt driftsmidler som avskrives vurderes for verdifall når det foreligger indikatorer på at fremtidig inntjening ikke kan forsvare balanseført verdi.

Goodwill og immaterielle eiendeler med ubestemt levetid avskrives ikke, men testes årlig for verdifall.

Nedskrivning foretas hvis balanseført verdi er lavere enn gjennvinnbart beløp. Gjennvinnbart beløp er det høyeste av virkelig verdi med fradrag av salgskostnader og bruksverdi.

Ved vurdering av verdifall, grupperes anleggsmidlene på det laveste nivået der det er mulig å skille ut uavhengige kontant-strømmer (kontantgenererende enheter). Ved hver rapporteringsdato vurderes mulighetene for reversering av tidligere nedskrivninger (unntatt goodwill).



This file is sealed with a digital signature.
The seal is a guarantee for the authenticity
of the document.

Document ID:
005E25F622324E67B74288DEF9EAC5A3



Fjord Tours Group-konsernet

NOTER 2021

Beløp i NOK 1000

Fordringer

Fordringer inkluderer kundefordringer og måles ved første gangs balanseføring til opprinnelig verdi som er vurdert å være virkelig verdi.

Ved senere måling vurderes kundefordringer til amortisert kost fastsatt ved bruk av effektivrentemetoden, fratrukket avsetning for påregnelige tap. Avsetning for tap regnskapsføres når det foreligger objektive indikatorer for at konsernet ikke vil motta oppgjør i samsvar med opprinnelige betingelser.

Kontanter og bankinnskudd

Kontanter og bankinnskudd inkluderer bundne skattekredittmidler.

Skatt

Periodens skattekostnad består av betalbar skatt for perioden og endring i utsatt skatt.

Det er beregnet utsatt skatt på alle midlertidige forskjeller mellom skattemessige og regnskapsmessige verdier. Utsatt skatt fastsettes ved bruk av skattesatser og skatteregler som er vedtatt på balansedagen. Utsatt skattefordel balanseføres i den grad det er sannsynlig at fordelene kan benyttes.

Utsatt skattefordel og utsatt skatt motregnes dersom det foreligger juridisk rett til å motregne, og det gjelder inntektsskatt som ilegges av samme skattemyndighet for (i) samme skattepliktige foretak eller (ii) for forskjellig skattepliktige foretak hvor hensikten er å gjøre opp skatteposisjonene på nettolgrunnlag.

Pensjonsforpliktelser

Konsernet har hovedsakelig pensjonsordninger i form av innskuddsplaner.

Gjennom innskuddsplanene betaler selskapet et bidrag til den ansattes fremtidige pensjon uten ytterligere forpliktelser etter at bidraget er betalt. Innskuddene kostnadsføres som personalkostnad.

Datterselskapet Fjord Tours AS har ansatte som er ansatt før år 2016 ytelsesordninger som gir de ansatte rett til avtalte fremtidige pensjonsytelser.

Annen kortsiktig gjeld

Annen kortsiktig gjeld inkluderer leverandørgjeld og måles ved første gangs balanseføring til opprinnelig verdi som er vurdert å være virkelig verdi.

Leieavtaler

Leietaker skal som hovedregel innarbeide alle leieavtaler i balansen ved at forpliktelsen til å betale leie over leieperioden samt tilhørende rett til bruk av underliggende eiendel innregnes. Leieforpliktelsen måles til nåverdien av faste leiebetalinger over leieperioden. For avtaler som inngås benyttes diskonteringsrente tilsvarende den marginale lånerenten. Selskapet har valgt å benytte unntaksregelen ved at leie for kortsiktige leieavtaler med inntil 12 måneders varighet og for avtaler med lav verdi kostnadsføres direkte i resultatregnskapet.

Retten til bruk av eiendeler omhandler i all hovedsak rett til bruk av eiendommer og er presentert separat i noten for varige driftsmidler.



This file is sealed with a digital signature.
The seal is a guarantee for the authenticity
of the document.

Document ID:
005E25F622324E67B74288DEF9EAC5A3



Fjord Tours Group-konsernet

NOTER 2021

Balop i NOK 1000

Note 2 Salgsinntekter / segmentinformasjon

All omsetning skjer i Norge. Konsernet tilbyr tjenester innenfor reiselivsnæringen.

Konsernets hovedkontor er i Bergen.

Note 3 Lønnskostnader, antall ansatte, godtgjørelser og godtgjørelse til revisor

Lønnskostnader	2021	2020
Lønninger	15 979	15 221
Arbeidsgiveravgift	2 462	2 279
Pensjonskostnader	1 502	1 550
Andre ytelser	139	1 119
Sum	20 082	20 169

Gjennomsnittlig antall årsverk 20 21

Ytelser til ledende personer	Lønn og annen godtgjørelse
Daglig leder	1 549

Honorar til revisor

	2021	2020
Lovpålagt revisjon	205	347
Andre attestasjons tjenester	149	16
Andre tjenester	52	53
Andre tjenester utenfor revisjon	155	576
Sum honorar til revisor	561	992

Merverdiavgift er ikke inkludert i revisjonshonoraret.

Note 4 Finansposter

Finansinntekter	2021	2020
Annen renteinntekt	73	193
Sum finansinntekter	73	193

Finanskostnader	2021	2020
Rentekostnader leasing-gjeld	711	721
Andre rentekostnader	0	28
Sum finanskostnader	711	749



This file is sealed with a digital signature.
The seal is a guarantee for the authenticity
of the document.

Document ID:
005E25F622324E67B74288DEF9EAC5A3



Fjord Tours Group-konsernet

NOTER 2021

Balop i NOK 1000

Note 5 Skatt

Årets skattekostnad fordeler seg på:	2021	2020
Betalbar skatt *	-	-3 273
Endring i utsatt skatt	-7 145	-2 948
Sum skattekostnad	-7 145	-6 221

Betalbar skatt i balansen fremkommer som følger:	2021	2020
Årets betalbare skattekostnad	-	-
Betalbar skatt før konserndannelse	-	-
Betalbar skatt i balansen	-	-

Beregning av årets skattegrunnlag:

Resultat før skattekostnad	-35 380	-80 115
Permanente forskjeller *)	2 101	54 872
Endring i midlertidige forskjeller	3 083	2 369
Årets skattegrunnlag	-30 196	-22 874

Betalbar skatt 22% av årets skattegrunnlag	0	0
--	---	---

* Norske skattemyndigheter tillater selskaper å reversere underskudd i 2020 mot beskattet overskudd fra de to foregående årene. Dette er en tiltakspakke i forbindelse med koronasituasjonen. Skattekravet er ført direkte mot betalbar skattekostnad og resulterer i en fordring per 31.12.2020 på kr 3.272.841 som inngår i andre kortsiktige fordringer.

Oversikt over midlertidige forskjeller:	31.12.2021	31.12.2020
Fordringer	-	-
Immaterielle eiendeler	39 701	42 748
Anleggsmidler	-4 959	-5 239
Leieavtaler iht IFRS 16	-710	-392
Fremførbart underskudd	-42 116	-12 720
Sum	-8 084	24 397
Grunnlag beregning av utsatt skatt	-8 084	24 397
Balansført utsatt skatteforde/utsatt skatt (22%)	-1 778	5 367

Fremførbare skattemessig underskudd i Norge har ubegrenset varighet.

Forklaring til hvorfor årets skattekostnad ikke utgjør 22% av resultat før skatt:

	2021	2020
Resultat før skatt	-35 380	-80 115
22% skatt av resultat før skatt	-7 784	-17 625
Permanente forskjeller*	638	12 072
Reversering av tidligere ikke balanseført utsatt skattefordel	-	-668
Beregnet skattekostnad	-7 145	-6 221
Effektiv skattesats **)	20,2 %	7,8 %

*) Inkluderer ikke fradragberettigede kostnader, som f.eks representasjon

***) Skattekostnad i prosent av resultat før skatt



This file is sealed with a digital signature.
The seal is a guarantee for the authenticity
of the document.

Document ID:
005E25F622324E67B74288DEF9EAC5A3



Fjord Tours Group-konsernet

NOTER 2021

Balopp i NOK 1000

Note 6 Immaterielle eiendeler

	Goodwill	Merkevarer	Digital portal/ bookingsystem	Sum
2021				
Anskaffelseskost pr 01.01.21	209 399	32 083	50 720	292 162
Tilgang kjøpte immaterielle eiendeler	-	-	3 225	3 225
Anskaffelseskost pr 31.12.21	209 399	32 083	53 945	295 387
Akkumulerte avskrivninger pr 01.01.21	-54 300	-	-23 282	-77 582
Avskrivninger 2021	-	-	-8 432	-8 432
Nedskrivninger 2021	-	-	-	0
Akkumulerte avskrivninger pr 31.12.21	-54 300	-	-31 714	-86 014
Balanseført verdi pr. 31.12.21	155 099	32 083	22 231	209 373
2020				
Anskaffelseskost pr 01.01.20	209 359	32 083	46 129	287 571
Tilgang kjøpte immaterielle eiendeler	-	-	4 591	4 591
Anskaffelseskost pr 31.12.20	209 359	32 083	50 720	292 162
Akkumulerte avskrivninger pr 01.01.20	-	-	-15 923	-15 923
Avskrivninger 2020	-	-	-7 359	-7 359
Nedskrivninger 2020	-54 300	-	0	-54 300
Akkumulerte avskrivninger pr 31.12.20	-54 300	-	-23 282	-77 582
Balanseført verdi pr. 31.12.20	155 059	32 083	27 438	214 580

Konsernet benytter lineære avskrivninger for alle immaterielle eiendeler med unntak for goodwill og merkevarer som ikke avskrives. Den økonomiske levetiden for de avskrivbare immaterielle eiendelene er beregnet til:

Digital portal/bookingsystem

5 år

Goodwill og merkevarer er i sin helhet knyttet til kjøpet av Fjord Tours AS i 2019.

Goodwill og merkevarer avskrives ikke, men det blir foretatt nedskrivningstest hvert år.

Konsernet driver innenfor reiseliv, med fokus på kollektivbaserte rundreiser og en kundebase som historisk i all hovedsak har vært internasjonal. Effektene av covid-19-pandemien har hatt en betydelig påvirkning på selskapets innføring og det er foretatt nedskrivningsvurderinger basert på prognose for årene fremover og som ivaretar både nåsituasjon og forventninger om fremtidig normalisering av markedet og kontantstrømmer. I beregningene som er utført førte det til en nedskrivning av goodwill på 54,3 MNOK i år 2020 og beløpet er inkludert i linjen "Avskrivninger og nedskrivninger" i resultatoppstillingen. I år 2021 er beregningene også utført og dette har ikke resultert i ytterligere nedskrivninger.



This file is sealed with a digital signature.
The seal is a guarantee for the authenticity
of the document.

Document ID:
005E25F622324E67B74288DEF9EAC5A3



Fjord Tours Group-konsernet

NOTER 2021

Balop i NOK 1000

Note 7 Varige driftsmidler

	Driftsløsere inventar o.l	Varebil	Maskiner og utstyr	Rett til bruk lokaler	Sum varige driftsmidler
2021					
Anskaffelseskost pr 01.01.21	515	-	447	19 328	20 290
Tigang	37	-	-	274	311
Avgang solgte driftsmidler	-	-	-	-	-
Anskaffelseskost pr 31.12.21	552	0	447	19 602	20 601
Akkumulerte avskrivninger pr 01.01.21	-394	0	-82	-1 899	-2 075
Avskrivninger 2021	-49	-	-89	-1 334	-1 472
Avgang akkumulerte avskrivninger solgte driftsmidler	-	-	-	-	-
Akkumulerte avskrivninger pr 31.12.21	-443	-	-171	-2 933	-3 547
Balanseført verdi pr. 31.12.21	109	-	276	16 669	17 054
2020					
Anskaffelseskost pr 01.01.20	484	694	-	19 111	20 289
Tigang 2020	31	-	447	217	695
Avgang solgte driftsmidler	-	-694	-	-	-694
Anskaffelseskost pr 31.12.20	515	0	447	19 328	20 290
Akkumulerte avskrivninger pr 01.01.20	-347	-494	-	-311	-1 152
Avgang akkumulerte avskrivninger solgte driftsmidler	-	494	-	-	494
Avskrivninger 2020	-47	0	-82	-1 288	-1 417
Akkumulerte avskrivninger pr 31.12.20	-394	0	-82	-1 899	-2 075
Balanseført verdi pr. 31.12.20	121	0	365,00	17 729	18 215
Avskrivningsplan	Linær	Linær	Linær	Linær	
Avskrivningsperiode	5 år	7 år	5 år	15 år	

Note 8 Investering i tilknyttede selskaper

	2021	2020
Balanseført verdi pr 1. januar	8 558	9 123
Oppkjøp i løpet av året	25 304	0
Andel av resultat	-937	-565
Sum balanseført verdi 31. desember	32 925	8 558

	Registrert i	Eiendeler	Gjeld	Inntekt	Årsresultat	Eierandel %
2021						
Geiranger Fjordservice	Geiranger	32 202	13 464	10 303	-2 795	30,5 %
Best Arctic AS	Tromsø	5 985	9 638	12 580	-4 530	34,0 %
2020						
Geiranger Fjordservice	Geiranger	35 760	14 228	11 664	-1 853	30,5 %



This file is sealed with a digital signature.
The seal is a guarantee for the authenticity
of the document.

Document ID:
005E25F622324E67B74288DEF9EAC5A3



Fjord Tours Group-konsernet

NOTER 2021

Balop i NOK 1000

Note 9 Fordringer og gjeld

Kundefordringer og andre fordringer	2021	2020
Kundefordringer	781	3 241
Andre kortsiktige fordringer	1 302	873
Forskuddsbetalinger	372	372
Skattefordring tilknyttet 2020	0	3 273
Sum	2 455	7 759

Leverandørgjeld og annen kortsiktig gjeld	2021	2020
Leverandørgjeld	3 205	3 251
Lønnsrelaterte forpliktelser	1 493	917
Annen kortsiktig gjeld	2 044	4 291
Sum	6 742	8 459

Note 10 Bankinnskudd og kontanter

Bundne skattekredittmidler utgjør TNOK 768 (2020: TNOK 704).

Note 11 Aksjekapital og aksjonærinformasjon

Aksjekapitalen består av:

	Antall	Pålydende	Balansført (TNOK)
Ordinære aksjer	10	120	1 200
Sum	10	120	1 200

Vygruppen AS og Fjord1 ASA eier 50% av aksjene hver.

Note 12 Egenkapital

2021	Aksjekapital	Overkursfond	Annen opptjent egenkapital	Udekket tap	Minoritetsinteresser	Sum
Egenkapital pr 01.01.2021	1 000	227 622	-	-48 110	54 479	234 991
Årets resultat	-	-	-	-22 696	-5 540	-28 236
Kapitalforhøyelse innbetalt	200	52 419	-	-	9 882	62 501
Egenkapital pr 31.12.2021	1 200	280 041	-	-70 806	58 821	269 256

2020	Aksjekapital	Overkursfond	Annen opptjent egenkapital	Udekket tap	Minoritetsinteresser	Sum
Egenkapital pr 01.01.2020	1 000	227 622	8 362	-	71 902	308 886
Årets resultat	-	-	-8 362	-48 110	-17 423	-73 895
Egenkapital pr 31.12.2020	1 000	227 622	-	-48 110	54 479	234 991

Note 13 Pensjoner

Selskapene i konsernet er pliktige til å ha tjenestepensjonsordning etter lov om obligatorisk tjenestepensjon. Selskapenes pensjonsordninger tilfredsstiller kravene i denne lov.

Ansatte som ble ansatt i 2016 eller senere har innskuddsbasert pensjonsordning. De som ble ansatt før dette har pensjonsordninger som gir de ansatte rett til avtalte fremtidige ytelser, kalt ytellesplaner. Årlige innbetalinger til forsikrings-selskapet, herunder årlig premie samt innbetaling til premiefondet kostnadsføres som pensjonskostnad.

Årets resultatførte pensjonskostnad er TNOK 1.215 (2020: TNOK 1.550).

Note 14 Leasingforpliktelser i henhold til IFRS 16

Forpliktelsen vedrørende finansielle leieavtaler - minimumsutbetalinger	2021	2020
Forfall innen 1 år	2 376	2 299
Forfall mellom 1 og 5 år	6 284	5 987
Forfall senere enn 5 år	13 375	14 725
Sum	22 035	23 011
Fremtidige finanskostnader vedrørende finansielle leieavtaler	4 655	5 169
Nåverdi på forpliktelser vedrørende finansielle leieavtaler	17 380	17 842

Nåverdi på leieforpliktelser vedrørende finansielle leieavtaler er følgende:

Forfall innen 1 år	1 703	1 661
Forfall mellom 1 og 5 år	4 130	3 694
Forfall senere enn 5 år	11 547	12 487
Sum	17 380	17 842

Hvorav:

- kortsiktig gjeld	1 703	1 661
- langsiktig gjeld	15 677	16 181



This file is sealed with a digital signature. The seal is a guarantee for the authenticity of the document.

Document ID:
005E25F622324E67B74288DEF9EAC5A3



Fjord Tours Group-konsernet

NOTER 2021

Balop i NOK 1000

Note 15 Offentlig tilskudd

Datterselskapet Fjord Tours AS mottok kr 2.454.009 i offentlige tilskudd bokført som annen driftsinntekt i år 2020.

Note 16 Nærstående parter

Fjord Tours Group har følgende nærstående parter:

Eier

Fjord Tours Group AS er 50% eid av Vygruppen AS og 50% eid av Fjord1 ASA. I tillegg vil andre virksomheter eid av disse selskapene være nærstående parter med Fjord Tours Group.

Styret og ledende ansatte

Personer som inngår i konsernets ledelse eller styret er også nærstående parter av Fjord Tours Group.

Nedenfor følger oversikt over transaksjoner og mellomværende med nærstående parter:

	<u>2021</u>	<u>2020</u>
Salg av varer og tjenester	-	1 585
Kjøp av varer og tjenester	939	791
Mellomværende med nærstående parter:		
Fordringer på:		
Eier	-	118
Gjeld til:		
Eier	-	-

Note 17 Hendelser etter balansedagen

Det har ikke inntruffet hendelser etter balansedagen med betydning for regnskapsavleggelsen 2021.



This file is sealed with a digital signature.
The seal is a guarantee for the authenticity
of the document.

Document ID:
005E25F622324E67B74288DEF9EAC5A3



Admincontrol

List of Signatures Page 1/1

Fjord Tours Group AS Selskapsregnskap 2021.pdf

Name	Method	Signed at
Neteland, Dagfinn	BANKID	2022-06-29 13:12 GMT+02
Halle, Anniken Lønning	BANKID_MOBILE	2022-06-27 09:12 GMT+02
Hornbø, Synne Larsen	BANKID	2022-06-27 09:09 GMT+02
Jørgensen, Kristian Berger	BANKID_MOBILE	2022-06-25 11:11 GMT+02
Bøe, Anne-Mari Sundal	BANKID_MOBILE	2022-06-24 10:13 GMT+02



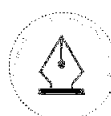
This file is sealed with a digital signature. The seal is a guarantee for the authenticity of the document.
External reference: F01A9B4BE6204D879FCF4FBFE22F4F4D



ÅRSREGNSKAP
Fjord Tours Group AS
2021

Innhold

1	Resultat
2	Balanse
3	Kontantstrøm
4	Note 1. Generell informasjon og sammendrag av viktige regnskapsprinsipper
5	Note 2 - 15

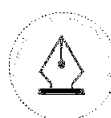


This file is sealed with a digital signature.
The seal is a guarantee for the authenticity
of the document.

Document ID:
F01A9B4BE6204D879FCF4FBFE22F4F4D



Fjord Tours Group AS			
RESULTAT			
Beløp i NOK 1000	Noter	2021	2020
Driftsinntekter	2	2 407	3 371
Lønn og andre personalkostnader	3	4 979	6 868
Avskrivninger og nedskrivninger	6	561	538
Andre kostnader		3 718	3 768
Sum driftskostnader		9 258	11 175
Driftsresultat		-6 851	-7 803
Finansielle poster			
Finansinntekter	4	-	7
Finanskostnader	4	267	29 748
Sum finansielle poster		-267	-29 741
Resultat før skattekostnad		-7 118	-37 544
Skatteinntekt	5	-1 134	-1 774
Periodens resultat		-5 983	-35 770
Total resultat		-5 983	-35 770
Totalresultat tilordnes			
Aksjonærene i morselskapet		-5 983	-35 770
Periodens totalresultat		-5 983	-35 770



This file is sealed with a digital signature.
The seal is a guarantee for the authenticity
of the document.

Document ID:
F01A9B4BE6204D879FCF4FBFE22F4F4D



Fjord Tours Group AS			
BALANSE			
Beløp i NOK 1000	Noter	2021	2020
EIENDELER			
Utsatt skattefordel	5	3 950	2 815
Varige driftsmidler	6	6 266	6 718
Investeringer i datterselskap	7	193 219	165 100
Investering i tilknyttet selskap	7	32 548	7 244
Finansielle anleggsmidler		1 115	1 115
Sum anleggsmidler		237 098	182 992
Kundefordringer og andre fordringer	8	480	3 944
Kontanter og bankinnskudd	14	5 059	11 054
Sum omløpsmidler		5 539	14 998
SUM EIENDELER		242 637	197 990
EGENKAPITAL OG GJELD			
Aksjekapital	9	1 200	1 000
Overkurs	10	280 041	227 622
Udekket tap	10	-45 445	-39 461
Sum egenkapital		235 795	189 160
Leasingforpliktelser	11	5 625	5 784
Sum langsiktig gjeld		5 625	5 784
Leverandørgjeld og annen kortsiktig gjeld	8	605	2 451
Leasingforpliktelser	11	612	596
Sum kortsiktig gjeld		1 217	3 047
SUM EGENKAPITAL OG GJELD		242 637	197 990

Bergen, 24. juni 2022

Synne Larsen Hombles
Styrets leder

Anne-Mari Sundal Bøes
Styremedlem

Dagfinn Neteland
Styremedlem

Anniken Halle
Styremedlem

Kristian Berger Jørgensen
Daglig leder

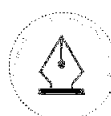


This file is sealed with a digital signature.
The seal is a guarantee for the authenticity
of the document.

Document ID:
F01A9B4BE6204D879FCF4FBFE22F4F4D



Fjord Tours Group AS		2021	2020
Beløp i NOK 1000			
KONTANTSTRØMOPPSTILLING	Noter		
Årsresultat før skatt		-7 118	-37 544
Av- og nedskrivning i resultatregnskapet	6	561	538
Nedskrivning av aksjer i datterselskap	4	-	29 477
Endring arbeidskapital		1 618	-2 457
Netto kontantstrøm fra operasjonelle aktiviteter		-4 939	-9 986
Kjøp av aksjer i tilknyttet selskap	7	-25 304	-
Tilført ny kapital til datterselskap	7	-28 119	-
Kjøp av varige driftsmidler	6	-	-447
Netto kontantstrøm fra investeringsaktiviteter		-53 423	-447
Betaling avdrag leieavtaler		-253	-337
Kapitalforhøyelse	10	52 619	-
Netto kontantstrøm til finansieringsaktiviteter		52 366	-337
Endring i kontanter og bankinnskudd i perioden		-5 996	-10 770
Kontanter og bankinnskudd ved periodens begynnelse		11 054	21 823
Kontanter og bankinnskudd ved periodeslutt		5 059	11 054



This file is sealed with a digital signature.
The seal is a guarantee for the authenticity
of the document.

Document ID:
F01A9B4BE6204D879FCF4FBFE22F4F4D



Fjord Tours Group AS

NOTER 2021

Beløp i NOK 1000

Note 1. Generell informasjon og sammendrag av viktige regnskapsprinsipper

Generell informasjon

Selskapet opererer innen reiselivssegmentet og skal selve, eller gjennom helt eller delvis eierskap i andre virksomheter tilby blant annet ferdig pakkede turer i hele Norge, både til det nasjonale og internasjonale markedet. Selskapet ble stiftet 11. april 2019 og er i en oppstartfase.

Selskapets hovedkontor er lokalisert i Bergen.

Fjord Tours Group AS er 50% eid av Vygruppen AS og 50% eid av Fjord1 ASA.

Årsregnskapet for 2021 ble vedtatt av styret 24. juni 2022.

Rammeverk for regnskapsavleggelsen

Regnskapet for Fjord Tours Group AS er utarbeidet i samsvar med International Financial Reporting Standards (IFRS) og fortolkninger fra IFRS fortløkningskomité (IFRIC) som er godkjent av EU. Fjord Tours Group AS benytter forenklet IFRS i henhold til Regnskapslovens § 3-9.

Nedenfor beskrives de viktigste regnskapsprinsippene som er benyttet ved utarbeidelsen av årsregnskapet. Disse prinsippene er benyttet konsistent for alle perioder som er med i presentasjonen dersom ikke annet konkret er nevnt.

Årsregnskapet er utarbeidet basert på historisk kost prinsippet.

Årsregnskapet er avlagt under forutsetningen om fortsatt drift.

Viktige forutsetninger og regnskapsestimater

Anvendelse av selskapets regnskapsprinsipper innebærer at ledelsen må utøve skjønn gjennom bruk av estimater og forutsetninger. Estimater og forutsetninger evalueres løpende og er basert på historisk erfaring kombinert med forventninger om fremtidige hendelser som anses å være sannsynlige på vurderings tidspunktet. Områder hvor bruk av forutsetninger og estimater er vesentlige for regnskapet:

Investering i aksjer i datterselskap

Det gjøres årlig en vurdering av balanseført verdi av aksjer i datterselskap. Ved verddivurdering av aksjer i datterselskap vurderes hvert selskap som en kontantstrømgenererende enhet (CGU). Disse verddivurderingene krever bruk av estimater.

Ved konstatert verdifall, som ikke vurderes som forbigående, nedskrives kostpris til en verdi lik det underliggende selskapets egenkapital.

Datterselskap og tilknyttet selskap

Datterselskaper er selskap der Fjord Tours Group AS har faktisk kontroll. Kontroll oppstår når selskapet som investor har evne til å påvirke variabel avkastning som selskapet har rett til eller er eksponert for.

Tilknyttede selskap er enheter hvor Fjord Tours Group AS har betydelig, men ikke bestemmende innflytelse. Med betydelig innflytelse menes normalt at konsernet eier mellom 20 % og 50 % av stemmeberettiget kapital.

Investeringer i datterselskap og tilknyttet selskap regnskapsføres etter kostmetoden i morselskapets regnskap. Mottatt og avgitt utbytte/konsernbidrag føres som egenkapitaltransaksjoner når dette er innskudd eller tilbakebetaling av kapital. Når utbytte/konsernbidraget representerer avkastning føres dette som finansinntekt hos mottager.

Transaksjoner med ikke-kontrollerende eiere i datterselskap behandles som egenkapitaltransaksjoner.



This file is sealed with a digital signature.
The seal is a guarantee for the authenticity
of the document.

Document ID:
F01A9B4BE6204D879FCF4FBFE22F4F4D



Fjord Tours Group AS

NOTER 2021

Beløp i NOK 1000

Transaksjoner

Driftsinntekter og -kostnader, samt finposter er i all hovedsak i norske kroner (NOK).

Varige driftsmidler

Varige driftsmidler balanseføres til anskaffelseskost, med fradrag for avskrivninger. Anskaffelseskost inkluderer kostnader knyttet direkte til anskaffelsen av driftsmidlet slik at det er klart for bruk.

Etterfølgende utgifter balanseføres når det er sannsynlig at fremtidige økonomiske fordeler knyttet til utgiften vil tilflyte konsernet og utgiften kan måles pålitelig. Øvrige reparasjons- og vedlikeholds-kostnader føres over resultatet i den perioden utgiftene pådras.

Driftsmidler avskrives etter den lineære metode, slik at anleggsmidlenes anskaffelseskost avskrives til restverdi over forventet brukstid, som er innenfor følgende intervall:

Biler, maskiner og utstyr	5 - 10 år
Bruksrettigheter	15 år

Driftsmidlenes brukstid, samt restverdi, vurderes på hver balansedag og endres hvis nødvendig.

Gevinst og tap ved avgang resultatføres og utgjør forskjellen mellom salgpris og balanseført verdi.

Fordringer

Fordringer inkluderer kundefordringer og måles ved første gangs balanseføring til opprinnelig verdi som er vurdert å være virkelig verdi.

Ved senere måling vurderes kundefordringer til amortisert kost fastsatt ved bruk av effektivrentemetoden, fratrukket avsetning for påregnelige tap. Avsetning for tap regnskapsføres når det foreligger objektive indikatorer for at konsernet ikke vil motta oppgjør i samsvar med opprinnelige betingelser.

Kontanter og bankinnskudd

Kontanter og bankinnskudd inkluderer bundne skattekredittmidler.

Skatt

Periodens skattekostnad består av betalbar skatt for perioden og endring i utsatt skatt.

Det er beregnet utsatt skatt på alle midlertidige forskjeller mellom skattemessige og regnskapsmessige verdier. Utsatt skatt fastsettes ved bruk av skattesatser og skatteregler som er vedtatt på balansedagen. Utsatt skattefordel balanseføres i den grad det er sannsynlig at fordelene kan benyttes.

Utsatt skattefordel og utsatt skatt motregnes dersom det foreligger juridisk rett til å motregne, og det gjelder inntektsskatt som ilegges av samme skattemyndighet for (i) samme skattepliktige foretak eller (ii) for forskjellig skattepliktige foretak hvor hensikten er å gjøre opp skatteposisjonene på netto grunnlag.

Annen kortsiktig gjeld

Annen kortsiktig gjeld inkluderer leverandørgjeld og måles ved første gangs balanseføring til opprinnelig verdi som er vurdert å være virkelig verdi.

Leieavtaler

Leieføretaker skal som hovedregel innarbeide alle leieavtaler i balansen ved at forpliktelsen til å betale leie over leieperioden samt tilhørende rett til bruk av underliggende eiendel innregnes. Leieforpliktelsen måles til nåverdien av faste leiebetalinger over leieperioden. For avtaler som inngås benyttes diskonteringsrente tilsvarende den marginale lånerenten. Selskapet har valgt å benytte unntaksregelen ved at leie for kortsiktige leieavtaler med inntil 12 måneders varighet og for avtaler med lav verdi kostnadsføres direkte i resultatregnskapet.

Retten til bruk av eiendeler omhandler i all hovedsak rett til bruk av eiendommer og er presentert separat i noten for varige driftsmidler.



This file is sealed with a digital signature.
The seal is a guarantee for the authenticity
of the document.

Document ID:
F01A9B4BE6204D879FCF4FBFE22F4F4D



Fjord Tours Group AS

NOTER 2021

Beløp i NOK 1000

Note 2 Salgsinntekter / segmentinformasjon

All omsetning skjer i Norge. Selskapet tilbyr tjenester innenfor reiselivsnæringen.

Selskapets hovedkontor er i Bergen.

Note 3 Lønnskostnader, antall ansatte, godtgjørelser og godtgjørelse til revisor

Lønnskostnader	2021	2020
Lønninger	3 902	5 390
Arbeidsgiveravgift	614	838
Pensjonskostnader	422	551
Andre ytelser	41	89
Sum	4 979	6 868

Ytelser til ledende personer	Lønn og annen godtgjørelse
Daglig leder	1 549

Honorar til revisor

	2021	2020
Foreslått honorar for lovpålagt revisjon for året	75	100
Andre tjenester utenfor revisjon	155	576
Sum honorar til revisor	230	676

Note 4 Finansposter

Finansinntekter	2021	2020
Annen renteinntekt	-	7
Sum finansinntekter	-	7

Finanskostnader	2021	2020
Rentekostnader leasing-gjeld	267	271
Nedskrivning av aksjer i Fjord Tours AS	-	29 477
Sum finanskostnader	267	29 748



This file is sealed with a digital signature.
The seal is a guarantee for the authenticity
of the document.

Document ID:
F01A9B4BE6204D879FCF4FBFE22F4F4D



Fjord Tours Group AS

NOTER 2021

Beløp i NOK 1000

Note 5 Skatt

<u>Årets skattekostnad fordeler seg på:</u>	<u>2021</u>	<u>2020</u>
Endring i utsatt skatt	-1 134	-1 774
Sum skatteinntekt	-1 134	-1 774

Beregning av årets skattegrunnlag:

Resultat før skattekostnad	-7 118	-37 544
Permanente forskjeller *)	1 161	29 481
Endring i midlertidige forskjeller	113	67
Årets underskudd til fremføring	-5 844	-7 996

Betalbar skatt av årets skattegrunnlag 0 0

Oversikt over midlertidige forskjeller:

	<u>31.12 2021</u>	<u>31.12 2020</u>
Anleggsmidler	57	52
Leieavtaler iht IFRS 16	-246	-129
Fremførbart underskudd	-17 764	-12 720
Sum	-17 953	-12 797
Utsatt skattefordel	-3 950	-2 815
Utsatt skattefordel balanseført	-3 950	-2 815

Fremførbare skattemessig underskudd i Norge har ubegrenset varighet.

Forklaring til hvorfor årets skattekostnad ikke utgjør 22% av resultat før skatt:

	<u>2021</u>	<u>2020</u>
Resultat før skatt	-7 118	-37 544
22% skatt av resultat før skatt	-1 566	-8 260
Permanente forskjeller*	431	6 486
Beregnet skattekostnad	-1 134	-1 774
Effektiv skattesats **)	15,9 %	4,7 %

*) Inkluderer ikke fradragsberettigede kostnader, som f.eks. representasjon
**) Skattekostnad i prosent av resultat før skatt



This file is sealed with a digital signature.
The seal is a guarantee for the authenticity
of the document.

Document ID:
F01A9B4BE6204D879FCF4FBFE22F4F4D



Fjord Tours Group AS

NOTER 2021

Beløp i NOK 1000

Note 6 Varige driftsmidler

	Maskiner og utstyr	Rett til bruk lokaler	Sum varige driftsmidler
År 2021:			
Akkumulert anskaffelseskost pr 01.01.21	447	6 847	7 294
Tilgang	-	109	109
Anskaffelseskost pr 31.12.21	447	6 956	7 403
Akkumulerte avskrivninger pr 01.01.21	-82	-494	-576
Årets avskrivninger	-89	-472	-561
Akkumulerte avskrivninger pr 31.12.21	-171	-966	-1 137
Balansført verdi pr. 31.12.21	276	5 990	6 266

	Maskiner og utstyr	Rett til bruk lokaler	Sum varige driftsmidler
År 2020:			
Akkumulert anskaffelseskost pr 01.01.20	-	6 847	6 847
Tilgang	447	-	447
Anskaffelseskost pr 31.12.20	447	6 847	7 294
Årets avskrivninger	-82	-456	-538
Akkumulerte avskrivninger pr 31.12.20	-82	-494	-576
Balansført verdi pr. 31.12.20	365	6 353	6 718

Avskrivningsplan	Lineær	Lineær
Avskrivningsperiode	5 år	15 år

Note 7 Datterselskap og tilknyttet selskap

Datterselskap	Ervervet	Kontor	Eierandel	St.andel	Balansført verdi	Egenkapital 100 %	Resultat 2021 100 %
Fjord Tours AS	21.06.2019	Bergen	74,01 %	74,01 %	193 219	40 640	-18 783

Det ble foretatt kontant aksjeinnkudd i Fjord Tours AS i 2021 og Fjord Tours Group AS' andel av innskuddet var TNOK 28.119.

Selskapet utarbeider eget konsernregnskap som kan utleveres ved henvendelse til morselskapets administrasjon i Bergen.

Tilknyttet selskap

Selskapet kjøpte 34% av aksjene i Best Arctic AS i løpet av 2021.

2021	Registrert i	Eiendeler	Gjeld	Inntekt	Årsresultat	Eierandel %
Geiranger Fjordservice AS	Geiranger	32 202	13 464	10 303	-2 795	30,5 %
Best Arctic AS	Tromsø	5 985	9 638	12 580	-4 530	34,0 %



This file is sealed with a digital signature.
The seal is a guarantee for the authenticity
of the document.

Document ID:
F01A9B4BE6204D879FCF4FBFE22F4F4D



Fjord Tours Group AS

NOTER 2021

Balans i NOK 1000

Note 8 Fordringer og gjeld

Kundefordringer og andre fordringer	2021	2020
Kundefordringer	0	3 241
Andre kortsiktige fordringer	108	331
Forskuddsbetalinger	372	372
Sum	480	3 944

Leverandørgjeld og annen kortsiktig gjeld	2021	2020
Leverandørgjeld	-75	898
Annen kortsiktig gjeld	680	1 553
Sum	605	2 451

Note 9 Aksjekapital og aksjonærinformasjon

Aksjekapitalen består av:

	Antall	Pålydende	Balansført (TNOK)
Ordinære aksjer	10	120	1 200
Sum	10	120	1 200

Vygruppen AS og Fjord1 ASA eier 50% av aksjene hver.

Note 10 Egenkapital

2021	Aksjekapital	Annen innskutt egenkapital	Udekket tap	Sum
Egenkapital pr. 01.01.2021	1 000	227 621	-39 462	189 160
Årets resultat	-	-	-5 983	-5 983
Kapitalforhøyelse innbetalt	200	52 419	-	52 619
Egenkapital pr 31.12.2021	1 200	280 040	-45 445	235 795

2020	Aksjekapital	Annen innskutt egenkapital	Udekket tap	Sum
Egenkapital pr 01.01.2020	1 000	227 621	-3 691	224 930
Årets resultat	-	-	-35 770	-35 770
Egenkapital pr 31.12.2020	1 000	227 621	-39 462	189 160

Note 11 Leasingforpliktelser i henhold til IFRS 16

Forpliktelsen vedrørende finansielle leieavtaler - minimumsutbetalinger	2021	2020
Forfall innen 1 år	867	809
Forfall mellom 1 og 5 år	2 247	2 040
Forfall senere enn 5 år	4 910	5 481
Sum	8 024	8 330
Fremtidige finanskostnader vedrørende finansielle leieavtaler	1 787	1 950
Nåverdi på forpliktelser vedrørende finansielle leieavtaler	6 237	6 380

Nåverdi på leieforpliktelser vedrørende finansielle leieavtaler er følgende:

Forfall innen 1 år	612	596
Forfall mellom 1 og 5 år	1 429	1 182
Forfall senere enn 5 år	4 196	4 602
Sum	6 237	6 380

Hvorav:

- kortsiktig gjeld	612	596
- langsiktig gjeld	5 625	5 784

Note 12 Pensjoner

Selskapet er pliktig til å ha tjenestepensjonsordning etter lov om obligatorisk tjenestepensjon. Selskapets pensjonsordning tilfredsstiller kravene i denne lov.

De ansatte har en innskuddsbasert pensjonsordning og årlige innbetalinger til forsikrings-selskapet, herunder årlig premie samt innbetaling til premiefondet kostnadsføres som pensjonskostnad.

Årets resultatførte pensjonskostnad er TNOK 422 (2020: TNOK 551).



This file is sealed with a digital signature.
The seal is a guarantee for the authenticity
of the document.

Document ID:
F01A9B4BE6204D879FCF4FBFE22F4F4D



Fjord Tours Group AS

NOTER 2021

Beløp i NOK 1000

Note 13 Nærstående parter

Fjord Tours Group AS har følgende nærstående parter:

Eier

Fjord Tours Group AS er 50% eid av Vygruppen AS og 50% eid av Fjord1 ASA. I tillegg vil andre virksomheter eid av disse selskapene være nærstående parter med Fjord Tours Group.

Selskap i samme konsern

Datterselskap og tilknyttet selskap som angitt i note 7 er nærstående parter av Fjord Tours Group AS.

Styret og ledende ansatte

Personer som inngår i konsernets ledelse eller styret er også nærstående parter av Fjord Tours Group.

Nedenfor følger oversikt over transaksjoner og mellomværende med nærstående parter:

	2021	2020
Salg av varer og tjenester	2 723	2 931
Kjøp av varer og tjenester	1 422	893
Mellomværende med nærstående parter:	-	-
Fordringer på:		
Eier	-	118
Gjeld til:		
Eier	-	-

Note 14 Bankinnskudd og kontanter

Bundne skattefrekksmidler utgjør TNOK 85 (2020: TNOK 248).

Note 15 Hendelser etter balansedagen

Det har ikke inntruffet hendelser etter balansedagen med betydning for regnskapsavleggelsen 2021.



This file is sealed with a digital signature.
The seal is a guarantee for the authenticity
of the document.

Document ID:
F01A9B4BE6204D879FCF4FBFE22F4F4D



Til generalforsamlingen i Fjord Tours Group AS

Uavhengig revisors beretning

Konklusjon

Vi har revidert Fjord Tours Group AS' årsregnskap, som består av:

- selskapsregnskapet, som består av balanse per 31. desember 2021, resultatregnskap og kontantstrømoppstilling for regnskapsåret avsluttet per denne datoen og noter til årsregnskapet, herunder et sammendrag av viktige regnskapsprinsipper, og
- konsernregnskapet, som består av balanse per 31. desember 2021, resultatregnskap og kontantstrømoppstilling for regnskapsåret avsluttet per denne datoen og noter til årsregnskapet, herunder et sammendrag av viktige regnskapsprinsipper.

Etter vår mening

- oppfyller årsregnskapet gjeldende lovkrav,
- gir selskapsregnskapet et rettviseende bilde av selskapets finansielle stilling per 31. desember 2021 og av dets resultater og kontantstrømmer for regnskapsåret avsluttet per denne datoen i samsvar med forenklet anvendelse av internasjonale regnskapsstandarder etter regnskapsloven § 3-9, og
- gir konsernregnskapet et rettviseende bilde av konsernets finansielle stilling per 31. desember 2021 og av dets resultater og kontantstrømmer for regnskapsåret avsluttet per denne datoen i samsvar med forenklet anvendelse av internasjonale regnskapsstandarder etter regnskapsloven § 3-9.

Grunnlag for konklusjonen

Vi har gjennomført revisjonen i samsvar med de internasjonale revisjonsstandardene International Standards on Auditing (ISA-ene). Våre oppgaver og plikter i henhold til disse standardene er beskrevet nedenfor under *Revisors oppgaver og plikter ved revisjonen av årsregnskapet*. Vi er uavhengige av selskapet og konsernet slik det kreves i lov, forskrift og International Code of Ethics for Professional Accountants (inkludert internasjonale uavhengighetsstandarder) utstedt av the International Ethics Standards Board for Accountants (IESBA-reglene), og vi har overholdt våre øvrige etiske forpliktelser i samsvar med disse kravene. Innhentet revisjonsbevis er etter vår vurdering tilstrekkelig og hensiktsmessig som grunnlag for vår konklusjon.

Styrets og daglig leders ansvar for årsregnskapet

Styret og daglig leder (ledelsen) er ansvarlige for å utarbeide årsregnskapet og for at det gir et rettviseende bilde i samsvar med forenklet anvendelse av internasjonale regnskapsstandarder etter regnskapsloven § 3-9. Ledelsen er også ansvarlig for slik intern kontroll som den finner nødvendig for å kunne utarbeide et årsregnskap som ikke inneholder vesentlig feilinformasjon, verken som følge av misligheter eller utilsiktede feil.

PricewaterhouseCoopers AS, Sandviksbodene 2A, Postboks 3984 - Sandviken, NO-5835 Bergen
T: 02316, org. no.: 987 009 713 MVA, www.pwc.no
Statsautoriserte revisorer, medlemmer av Den norske Revisorforening og autorisert regnskapsførerselskap



Uavhengig revisors beretning - Fjord Tours Group AS



Ved utarbeidelsen av årsregnskapet er ledelsen ansvarlig for å ta standpunkt til selskapets og konsernets evne til fortsatt drift og opplyse om forhold av betydning for fortsatt drift. Forutsetningen om fortsatt drift skal legges til grunn for årsregnskapet med mindre ledelsen enten har til hensikt å avvikle konsernet eller å legge ned virksomheten, eller ikke har noe realistisk alternativ til dette.

Revisors oppgaver og plikter ved revisjonen av årsregnskapet

Vårt mål er å oppnå betryggende sikkerhet for at årsregnskapet som helhet ikke inneholder vesentlig feilinformasjon, verken som følge av misligheter eller utilsiktede feil, og å avgi en revisjonsberetning som inneholder vår konklusjon. Betryggende sikkerhet er en høy grad av sikkerhet, men ingen garanti for at en revisjon utført i samsvar med ISA-ene, alltid vil avdekke vesentlig feilinformasjon som eksisterer. Feilinformasjon kan oppstå som følge av misligheter eller utilsiktede feil. Feilinformasjon blir vurdert som vesentlig dersom den enkeltvis eller samlet med rimelighet kan forventes å påvirke økonomiske beslutninger som brukerne foretar basert på årsregnskapet.

For videre beskrivelse av revisors oppgaver og plikter vises det til:
<https://revisorforeningen.no/revisjonsberetninger>

Bergen, 24. juni 2022
PricewaterhouseCoopers AS

Fredrik Gabrielsen
Statsautorisert revisor
(elektronisk signert)



 Securely signed with Brevio

Revisjonsberetning

Signers:

Name	Method	Date
Gabrielsen, Fredrik	BANKID_MOBILE	2022-06-24 13:09

This document package contains:

- Closing page (this page)
- The original document(s)
- The electronic signatures. These are not visible in the document, but are electronically integrated.



This file is sealed with a digital signature.
The seal is a guarantee for the authenticity
of the document.