



ÅRSREGNSKAPET FOR REGNSKAPSÅRET 2019 - GENERELL INFORMASJON

Enheten

Organisasjonsnummer: 920 685 870
Organisasjonsform: Aksjeselskap
Foretaksnavn: MASTER TEK PRODUKTER AS
Forretningsadresse: Anton Antonsens vei 14
9146 OLDERDALEN

Regnskapsår

Årsregnskapets periode: 01.01.2019 - 31.12.2019

Konsern

Morselskap i konsern: Nei

Regnskapsregler

Regler for små foretak benyttet: Ja
Benyttet ved utarbeidelsen av årsregnskapet til selskapet: Regnskapslovens alminnelige regler

Årsregnskapet fastsatt av kompetent organ

Bekreftet av representant for selskapet: ODDGEIR SØLVFÆSTERSEN

Dato for fastsettelse av årsregnskapet: 17.03.2020

Grunnlag for avgivelse

År 2019: Årsregnskapet er elektronisk innlevert
År 2018: Tall er hentet fra elektronisk innlevert årsregnskap fra 2019

Det er ikke krav til at årsregnskapet m.v. som sendes til Regnskapsregisteret er undertegnet. Kontrollen på at dette er utført ligger hos revisor/enhetens øverste organ. Sikkerheten ivaretas ved at innsender har rolle/rettighet for innsending av årsregnskapet via Altinn, og ved at det bekreftes at årsregnskapet er fastsatt av kompetent organ.



Brønnøysundregistrene

Brønnøysundregistrene Årsregnskap regnskapsåret 2019 for 920685870

Postadresse: 8910 Brønnøysund

Telefoner: Opplysningstelefonen 75 00 75 00 Telefaks 75 00 75 05

E-post: firmapost@brreg.no Internett: www.brreg.no

Organisasjonsnummer: 974 760 673



Resultatregnskap

Beløp i: NOK	Note	2019	2018
RESULTATREGNSKAP			
Inntekter			
Salgsinntekt		220 834	136 415
Sum inntekter		220 834	136 415
Kostnader			
Varekostnad		202 675	124 495
Lønnskostnad	1, 2	133 677	23 880
Annen driftskostnad	3	164 338	16 955
Sum kostnader		500 690	165 330
Driftsresultat		-279 856	-28 915
Finansinntekter og finanskostnader			
Annen renteinntekt		1 871	8
Annen finansinntekt			100
Sum finansinntekter		1 871	108
Annen rentekostnad		9 465	2 656
Annen finanskostnad		1 197	438
Sum finanskostnader		10 662	3 094
Netto finans		-8 791	-2 986
Ordinært resultat før skattekostnad	11	-288 647	-31 902
Ordinært resultat etter skattekostnad		-288 647	-31 902
Årsresultat		-288 647	-31 902
Overføringer og disponeringer			
Udekket tap		-288 647	-31 902
Sum overføringer og disponeringer		-288 647	-31 902



Balanse


Beløp i: NOK	Note	2019	2018
BALANSE - EIENDELER			
Anleggsmidler			
Immaterielle eiendeler			
Sum anleggsmidler		0	0
Omløpsmidler			
Varer			
Varer		269 120	62 122
Sum varer		269 120	62 122
Fordringer			
Kundefordringer	6	50 601	11 874
Andre fordringer		30 180	37 664
Sum fordringer		80 780	49 538
Bankinnskudd, kontanter og lignende			
Bankinnskudd, kontanter og lignende	7		29 742
Sum bankinnskudd, kontanter og lignende			29 742
Sum omløpsmidler		349 900	141 402
SUM EIENDELER		349 900	141 402
BALANSE - EGENKAPITAL OG GJELD			
Egenkapital			
Innskutt egenkapital			
Aksjekapital (300 aksjer à kr 100,00)	8, 9, 10	30 000	30 000
Sum innskutt egenkapital		30 000	30 000
Opptjent egenkapital			
Udekket tap	10	320 549	31 902
Sum opptjent egenkapital		-320 549	-31 902





Balanse

Beløp i: NOK	Note	2019	2018
Sum egenkapital	10	-290 549	-1 902
Sum langsiktig gjeld		0	0
Kortsiktig gjeld			
Gjeld til kredittinstitusjoner		240 759	
Leverandørgjeld		44 410	-1 886
Skyldige offentlige avgifter		41 688	2 993
Kortsiktig konserngjeld	11	294 598	137 037
Annen kortsiktig gjeld		18 994	5 160
Sum kortsiktig gjeld		640 449	143 304
Sum gjeld		640 449	143 304
SUM EGENKAPITAL OG GJELD		349 900	141 402



 Legally signed by
Anbjørn Jonny Salamonsen
24.03.2020

 Legally signed by
Oddgeir Salvfæstensen
24.03.2020

 Legally signed by
Bjørn-Even Salamonsen
25.03.2020

Årsregnskap for 2019

**MASTER TEK PRODUKTER AS
9146 OLDERDALEN**

Innhold

Resultatregnskap

Balanse


Noter


Utarbeidet av:
Mecono Nord-Troms AS
Anton Antonsens veg 14
9146 OLDERDALEN
Org.nr. 992008881

Utarbeidet med:
Total Årsoppgjør



Resultatregnskap for 2019 MASTER TEK PRODUKTER AS

 Legally signed by
Anbjørn Jonny Salamonsen
24.03.2020


 Legally signed by
Oddgeir Salvfæstesen
24.03.2020


 Legally signed by
Bjørn-Even Salamonsen
25.03.2020


	Note	2019	2018
Salgsinntekt		220 834	136 415
Sum driftsinntekter		220 834	136 415
Varekostnad		(202 675)	(124 495)
Lønnskostnad	1, 2	(133 677)	(23 880)
Annen driftskostnad	3	(164 338)	(16 955)
Sum driftskostnader		(500 690)	(165 330)
Driftsresultat		(279 856)	(28 915)
Annen renteinntekt		1 871	8
Annen finansinntekt		0	100
Sum finansinntekter		1 871	108
Annen rentekostnad		(9 465)	(2 656)
Annen finanskostnad		(1 197)	(438)
Sum finanskostnader		(10 662)	(3 094)
Netto finans		(8 791)	(2 986)
Ordinært resultat før skattekostnad	11	(288 647)	(31 902)
Ordinært resultat		(288 647)	(31 902)
Årsresultat		(288 647)	(31 902)
Overføringer			
Udekket tap		(288 647)	(31 902)
Sum		(288 647)	(31 902)



Balanse pr. 31. desember 2019
MASTER TEK PRODUKTER AS

 Legally signed by
Anbjørn Jonny Salamonsen
24.03.2020


 Legally signed by
Oddgeir Salvfæstensen
24.03.2020

 Legally signed by
Bjørn-Even Salamonsen
25.03.2020


	Note	2019	2018
EIENDELER			
Omløpsmidler			
Varer		269 120	62 122
Sum varer		269 120	62 122
Fordringer			
Kundefordringer	6	50 601	11 874
Andre fordringer		30 180	37 664
Sum fordringer		80 780	49 538
Bankinnskudd, kontanter og lignende	7	0	29 742
Sum bankinnskudd, kontanter og lignende		0	29 742
Sum omløpsmidler		349 900	141 402
Sum eiendeler		349 900	141 402



Balanse pr. 31. desember 2019 MASTER TEK PRODUKTER AS

 Legally signed by
Anbjørn Jonny Salamonsen
24.03.2020

 Legally signed by
Oddgeir Sølvfæstersen
24.03.2020

 Legally signed by
Bjørn-Even Salamonsen
25.03.2020

	Note	2019	2018
EGENKAPITAL OG GJELD			
Egenkapital			
Innskutt egenkapital			
Aksjekapital (300 aksjer à kr 100,00)	8, 9, 10	30 000	30 000
Sum innskutt egenkapital		30 000	30 000
Opptjent egenkapital			
Udekket tap	10	(320 549)	(31 902)
Sum opptjent egenkapital		(320 549)	(31 902)
Sum egenkapital	10	(290 549)	(1 902)
Gjeld			
Kortsiktig gjeld			
Gjeld til kredittinstitusjoner		240 759	0
Leverandørgjeld		44 410	(1 886)
Skyldige offentlige avgifter		41 688	2 993
Kortsiktig konserngjeld	11	294 598	137 037
Annen kortsiktig gjeld		18 994	5 160
Sum kortsiktig gjeld		640 449	143 304
Sum gjeld		640 449	143 304
Sum egenkapital og gjeld		349 900	141 402

Olderdalen
17.03.2020

Oddgeir Sølvfæstersen
Styrets leder

Bjørn-Even Salamonsen
Styremedlem

Anbjørn Jonny Salamonsen
Styremedlem



Noter 2019 MASTER TEK PRODUKTER AS

Legally signed by
Anbjørn Jonny Salamonsen
24.03.2020

Legally signed by
Oddgeir Salvfæstensen
24.03.2020

Legally signed by
Bjørn-Even Salamonsen
25.03.2020

Regnskapsprinsipper

Årsregnskapet er satt opp i samsvar med regnskapsloven og god regnskapsskikk for små foretak.

Salgsinntekter

Inntektsføring ved salg av varer skjer på leveringstidspunktet. Tjenester inntektsføres etter hvert som de leveres.

Klassifisering og vurdering av balanseposter

Omløpsmidler og kortsiktig gjeld omfatter poster som knytter seg til varekretsløpet. For andre poster enn kundefordringer omfattes poster som forfaller til betaling innen ett år etter transaksjonsdagen. Anleggsmidler er eiendeler bestemt til varig eie og bruk. Langsiktig gjeld er gjeld som forfaller senere enn ett år etter transaksjonsdagen.

Omløpsmidler vurderes til laveste av anskaffelseskost og virkelig verdi. Kortsiktig gjeld balanseføres til nominelt beløp på etableringstidspunktet.

Anleggsmidler vurderes til anskaffelseskost. Varige anleggsmidler avskrives etter en fornuftig avskrivningsplan. Anleggsmidlene nedskrives til virkelig verdi ved verdifall som ikke forventes å være forbigående. Langsiktig gjeld med unntak av andre avsetninger balanseføres til nominelt beløp på etableringstidspunktet.

Fordringer

Kundefordringer og andre fordringer er oppført i balansen til pålydende etter fradrag for avsetning til forventet tap. Avsetning til tap gjøres på grunnlag av individuelle vurderinger av de enkelte fordringene. I tillegg gjøres det for øvrige kundefordringer en uspesifisert avsetning for å dekke antatt tap.

Varebeholdninger

Lager av innkjøpte varer er verdsatt til laveste av anskaffelseskost etter FIFO- prinsippet og virkelig verdi. Egentilvirkede ferdigvarer og varer under tilvirkning er vurdert til variabel tilvirkningskost. Det foretas nedskrivning for påregnelig ukurans.

Varige driftsmidler

Varige driftsmidler balanseføres og avskrives over driftsmidlenes levetid dersom de har antatt levetid over 3 år og har en kostpris som overstiger kr 15.000. Direkte vedlikehold av driftsmidler kostnadsføres løpende under driftskostnader, mens påkostninger eller forbedringer tillegges driftsmidlets kostpris og avskrives i takt med driftsmidlet.

Forøvrig er følgende regnskapsprinsipper anvendt:

FIFO-metoden for tilordning av anskaffelseskost for ombyttbare finansielle eiendeler, laveste verdis prinsipp for markedsbaserte finansielle omløpsmidler, forsikret pensjonsforpliktelse er ikke balanseført - kostnaden er lik premien, pensjonsforpliktelser knyttet til AFP-ordningen er ikke balanseført, leieavtaler er ikke balanseført, langsiktige tilvirkningskontrakter er inntektsført etter fullført kontrakt metoden, pengeposter i utenlandsk valuta er verdsatt til kursen ved regnskapsårets slutt og kostmetoden er benyttet for investeringer i datterselskap/tilknyttet selskap. Egne utgifter til forskning og utvikling og til utvikling av rettigheter er kostnadsført.

Utbytte er inntektsført samme år som det er avsatt i datterselskap/tilknyttet selskap, dersom det er sannsynlig at beløpet vil mottas. Ved utbytte som overstiger andel av tilbakeholdt resultat etter kjøpet representerer den overskytende del tilbakebetaling av investert kapital, og er fratrukket investeringens verdi i balansen.

Skatt

Skattekostnaden i resultatregnskapet omfatter både periodens betalbare skatt og endring i utsatt skatt. Utsatt skatt er beregnet med 22% på grunnlag av de midlertidige forskjeller som eksisterer mellom regnskapsmessige og skattemessige verdier, samt skattemessig underskudd til fremføring ved utgangen av regnskapsåret. Skatteøkende og skattereduserende midlertidige forskjeller som reverserer eller kan reversere i samme periode er utlignet og skattevirkningen er beregnet på nettogrunnlaget.

Selskapet har ikke endret regnskapsprinsipp fra 2018 til 2019.


Note 1 - Lønnskostnader etc


	2019	2018
Lønn	126 989	23 880



Arbeidsgiveravgift	6 688	
Sum	133 677	23 880

Foretaket har sysselsatt 1 årsverk i regnskapsåret.

 Legally signed by
Anbjørn Jonny Salamonsen
24.03.2020

 Legally signed by
Oddgeir Salvfæstensen
24.03.2020

 Legally signed by
Bjørn-Even Salamonsen
25.03.2020

Note 2 - Obligatorisk tjenestepensjon

Obligatorisk tjenestepensjon

Foretaket er ikke pliktig til å ha tjenestepensjonsordning etter lov om obligatorisk tjenestepensjon.

Note 3 - Revisjon

Selskapet oppfyller kravene til fravalg revisor, og dette er valgt. Årsregnskapet er utarbeidet av autorisert regnskapsførerselskap.

Note 4 - Skatt

	2019	2018
Ordinært resultat før skattekostnad	(288 647)	(31 902)
+/- Årets endring i midlertidige forskjeller	(775)	(237)
Årets skattegrunnlag	(289 422)	(32 139)
Skattekostnad i resultatregnskapet	0	0
Betalbar skatt i balansen	0	0

Note 5 - Midl. forskjeller - Utsatt skatt/skattefordel

Utsatt skatt/utsatt skattefordel i balansen avsettes på grunnlag av forskjeller mellom regnskapsmessige og skattemessige verdier i henhold til norsk regnskapsstandard for skatt. Midlertidige skatteøkende og skattereduserende forskjeller som kan utlignes er nettoført.

Midlertidige forskjeller knyttet til:	01.01.2019	31.12.2019	Endring
Omløpsmidler	237	1 012	(775)
Skattemessig fremførbart underskudd	(32 139)	(321 561)	289 422
Netto forskjeller	(31 902)	(320 549)	288 647
Skattereduserende forskjeller som ikke kan utlignes	31 902	320 549	(288 647)
Sum midlertidige forskjeller	0	0	0
Utsatt skattefordel 31.12.19. basert på 22%	0	0	0

Ut fra forsiktighetshensyn balanseføres ikke utsatt skattefordel på kr 70 521

Note 6 - Kundefordringer

Kundefordringer er vurdert til pålydende, nedskrevet med forventet tap på fordringer.

	2019	2018
Kundefordringer til pålydende	50 601	11 874
Avsatt til dekning av usikre fordringer		
Netto oppførte kundefordringer	50 601	11 874

Note 7 - Bankinnskudd


Skyldig skattetrekk er kr 35 000.

Note 8 - Aksjekapital


Foretaket har 300 aksjer, pålydende kr 100,00, noe som gir en samlet aksjekapital på kr 30 000.



Foretaket har én aksjeklasse. Alle aksjer har lik stemme- og utbytterett.

 Legally signed by
Anbjørn Jonny Salamonsen
24.03.2020

 Legally signed by
Oddgeir Salvfæstesen
24.03.2020

 Legally signed by
Bjørn-Even Salamonsen
25.03.2020

Note 9 - Aksjonærer

Foretaket har 1 aksjonær.

Aksjonærens navn	Antall aksjer	Eierandel
MASTER TEKNIKK GRUPPEN AS	300	100,00%
Sum	300	100,00%

Note 10 - Egenkapital

	Aksjekapital	Udekket tap	Sum
Egenkapital 01.01.2019	30 000	(31 902)	(1 901)
Årets resultat		(288 647)	(288 647)
Egenkapital 31.12.2019	30 000	(320 549)	(290 549)

Note 11 - Fortsatt drift

Foretaket har gått med et underskudd på kr 280 772 i året 2019.

Morselskap har i denne anledning lånt foretaket kr 294 598 pr. 31.12.19 for å sikre fortsatt drift.

Forutsetningen om fortsatt drift er fortsatt til stede, vi forutsetter fortsatt drift i 2020 til tross for dårlig inntjening i 2019.



Noter 2019 MASTER TEK PRODUKTER AS

Regnskapsprinsipper

Årsregnskapet er satt opp i samsvar med regnskapsloven og god regnskapsskikk for små foretak.

Salgsinntekter

Inntektsføring ved salg av varer skjer på leveringstidspunktet. Tjenester inntektsføres etter hvert som de leveres.

Klassifisering og vurdering av balanseposter

Omløpsmidler og kortsiktig gjeld omfatter poster som knytter seg til varekretsløpet. For andre poster enn kundefordringer omfattes poster som forfaller til betaling innen ett år etter transaksjonsdagen. Anleggsmidler er eiendeler bestemt til varig eie og bruk. Langsiktig gjeld er gjeld som forfaller senere enn ett år etter transaksjonsdagen.

Omløpsmidler vurderes til laveste av anskaffelseskost og virkelig verdi. Kortsiktig gjeld balanseføres til nominelt beløp på etableringstidspunktet.

Anleggsmidler vurderes til anskaffelseskost. Varige anleggsmidler avskrives etter en fornuftig avskrivningsplan. Anleggsmidlene nedskrives til virkelig verdi ved verdifall som ikke forventes å være forbigående. Langsiktig gjeld med unntak av andre avsetninger balanseføres til nominelt beløp på etableringstidspunktet.

Fordringer

Kundefordringer og andre fordringer er oppført i balansen til pålydende etter fradrag for avsetning til forventet tap. Avsetning til tap gjøres på grunnlag av individuelle vurderinger av de enkelte fordringene. I tillegg gjøres det for øvrige kundefordringer en uspesifisert avsetning for å dekke antatt tap.

Varebeholdninger

Lager av innkjøpte varer er verdsatt til laveste av anskaffelseskost etter FIFO- prinsippet og virkelig verdi. Egentilvirkede ferdigvarer og varer under tilvirkning er vurdert til variabel tilvirkningskost. Det foretas nedskrivning for påregnelig ukurans.

Varige driftsmidler

Varige driftsmidler balanseføres og avskrives over driftsmidlenes levetid dersom de har antatt levetid over 3 år og har en kostpris som overstiger kr 15.000. Direkte vedlikehold av driftsmidler kostnadsføres løpende under driftskostnader, mens påkostninger eller forbedringer tillegges driftsmidlets kostpris og avskrives i takt med driftsmidlet.

Forøvrig er følgende regnskapsprinsipper anvendt:

FIFO-metoden for tilordning av anskaffelseskost for ombyttbare finansielle eiendeler, laveste verdis prinsipp for markedsbaserte finansielle omløpsmidler, forsikret pensjonsforpliktelse er ikke balanseført - kostnaden er lik premien, pensjonsforpliktelser knyttet til AFP-ordningen er ikke balanseført, leieavtaler er ikke balanseført, langsiktige tilvirkningskontrakter er inntektsført etter fullført kontrakt metoden, pengeposter i utenlandsk valuta er verdsatt til kursen ved regnskapsårets slutt og kostmetoden er benyttet for investeringer i datterselskap/tilknyttet selskap. Egne utgifter til forskning og utvikling og til utvikling av rettigheter er kostnadsført.

Utbytte er inntektsført samme år som det er avsatt i datterselskap/tilknyttet selskap, dersom det er sannsynlig at beløpet vil mottas. Ved utbytte som overstiger andel av tilbakeholdt resultat etter kjøpet representerer den overskytende del tilbakebetaling av investert kapital, og er fratrukket investeringens verdi i balansen.

Skatt

Skattekostnaden i resultatregnskapet omfatter både periodens betalbare skatt og endring i utsatt skatt. Utsatt skatt er beregnet med 22% på grunnlag av de midlertidige forskjeller som eksisterer mellom regnskapsmessige og skattemessige verdier, samt skattemessig underskudd til fremføring ved utgangen av regnskapsåret. Skatteøkende og skattereduserende midlertidige forskjeller som reverserer eller kan reversere i samme periode er utlignet og skattevirkningen er beregnet på netto grunnlaget.

Selskapet har ikke endret regnskapsprinsipp fra 2018 til 2019.

Note 1 - Lønnskostnader etc

	2019	2018
Lønn	126 989	23 880



Arbeidsgiveravgift	6 688	
Sum	133 677	23 880

Foretaket har sysselsatt 1 årsverk i regnskapsåret.

Note 2 - Obligatorisk tjenstepensjon

Obligatorisk tjenstepensjon

Foretaket er ikke pliktig til å ha tjenstepensjonsordning etter lov om obligatorisk tjenstepensjon.

Note 3 - Revisjon

Selskapet oppfyller kravene til fravalg revisor, og dette er valgt. Årsregnskapet er utarbeidet av autorisert regnskapsførerselskap.

Note 4 - Skatt

	2019	2018
Ordinært resultat før skattekostnad	(288 647)	(31 902)
+/- Årets endring i midlertidige forskjeller	(775)	(237)
Årets skattegrunnlag	(289 422)	(32 139)
Skattekostnad i resultatregnskapet	0	0
Betalbar skatt i balansen	0	0

Note 5 - Midl. forskjeller - Utsatt skatt/skattefordel

Utsatt skatt/utsatt skattefordel i balansen avsettes på grunnlag av forskjeller mellom regnskapsmessige og skattemessige verdier i henhold til norsk regnskapsstandard for skatt. Midlertidige skatteøkende og skattereduserende forskjeller som kan utlignes er nettoført.

Midlertidige forskjeller knyttet til:	01.01.2019	31.12.2019	Endring
Omløpsmidler	237	1 012	(775)
Skattemessig fremførbart underskudd	(32 139)	(321 561)	289 422
Netto forskjeller	(31 902)	(320 549)	288 647
Skattereduserende forskjeller som ikke kan utlignes	31 902	320 549	(288 647)
Sum midlertidige forskjeller	0	0	0
Utsatt skattefordel 31.12.19. basert på 22%	0	0	0

Ut fra forsiktighetshensyn balanseføres ikke utsatt skattefordel på kr 70 521

Note 6 - Kundefordringer

Kundefordringer er vurdert til pålydende, nedskrevet med forventet tap på fordringer.

	2019	2018
Kundefordringer til pålydende	50 601	11 874
Avsatt til dekning av usikre fordringer		
Netto oppførte kundefordringer	50 601	11 874

Note 7 - Bankinnskudd

Skyldig skattetrekk er kr 35 000.

Note 8 - Aksjekapital

Foretaket har 300 aksjer, pålydende kr 100,00, noe som gir en samlet aksjekapital på kr 30 000.



Foretaket har én aksjeklasse. Alle aksjer har lik stemme- og utbytterett.

Note 9 - Aksjonærer

Foretaket har 1 aksjonær.

Aksjonærens navn	Antall aksjer	Eierandel
MASTER TEKNIKK GRUPPEN AS	300	100,00%
Sum	300	100,00%

Note 10 - Egenkapital

	Aksjekapital	Udekket tap	Sum
Egenkapital 01.01.2019	30 000	(31 902)	(1 901)
Årets resultat		(288 647)	(288 647)
Egenkapital 31.12.2019	30 000	(320 549)	(290 549)

Note 11 - Fortsatt drift

Foretaket har gått med et underskudd på kr 280 772 i året 2019.

Morselskap har i denne anledning lånt foretaket kr 294 598 pr. 31.12.19 for å sikre fortsatt drift.

Forutsetningen om fortsatt drift er fortsatt til stede, vi forutsetter fortsatt drift i 2020 til tross for dårlig inntjening i 2019.