



ÅRSREGNSKAPET FOR REGNSKAPSÅRET 2024 - GENERELL INFORMASJON

Enheten

Organisasjonsnummer: 926 196 200
Organisasjonsform: Aksjeselskap
Foretaksnavn: PEWAG NORWAY AS
Forretningsadresse: Industriveien 14
3766 SANNIDAL

Regnskapsår

Årsregnskapets periode: 01.01.2024 - 31.12.2024

Konsern

Morselskap i konsern: Nei

Regnskapsregler

Regler for små foretak benyttet: Ja
Benyttet ved utarbeidelsen av årsregnskapet til selskapet: Regnskapslovens alminnelige regler

Årsregnskapet fastsatt av kompetent organ

Bekreftet av representant for selskapet: Ronny Lindrum
Dato for fastsettelse av årsregnskapet: 07.11.2025

Grunnlag for avgivelse

År 2024: Årsregnskapet er elektronisk innlevert
År 2023: Tall er hentet fra elektronisk innlevert årsregnskap fra 2024

Det er ikke krav til at årsregnskapet m.v. som sendes til Regnskapsregisteret er undertegnet. Kontrollen på at dette er utført ligger hos revisor/enhetens øverste organ. Sikkerheten ivaretas ved at innsender har rolle/rettighet for innsending av årsregnskapet via Altinn, og ved at det bekreftes at årsregnskapet er fastsatt av kompetent organ.

Brønnøysundregistrene, 11.11.2025



Resultatregnskap

Beløp i: NOK	Note	2024	2023
RESULTATREGNSKAP			
Inntekter			
Salgsinntekt		19 910 376	12 603 189
Annen driftsinntekt			92 135
Sum inntekter		19 910 376	12 695 324
Kostnader			
Varekostnad		16 587 761	10 279 076
Lønnskostnad	1, 2	1 984 196	1 573 710
Avskrivning av driftsmidler og immaterielle eiendeler		232 131	142 799
Annen driftskostnad		1 571 154	1 123 140
Sum kostnader		20 375 243	13 118 725
Driftsresultat		-464 867	-423 401
Finansinntekter og finanskostnader			
Annen renteinntekt		4 468	426 150
Annen finansinntekt			1
Sum finansinntekter		4 468	426 151
Annen rentekostnad		263 184	211 745
Annen finanskostnad		463 901	678 636
Sum finanskostnader		727 085	890 382
Netto finans		-722 617	-464 231
Resultat før skattekostnad		-1 187 484	-887 631
Årsresultat		-1 187 484	-887 631
Årsresultat etter minoritetsinteresser		-1 187 484	-887 631
Totalresultat		-1 187 484	-887 631
Overføringer og disponeringer			
Udekket tap		-1 187 484	-887 631



Resultatregnskap

Beløp i: NOK	Note	2024	2023
Sum overføringer og disponeringer		-1 187 484	-887 631



Balanse

Beløp i: NOK	Note	2024	2023
BALANSE - EIENDELER			
Anleggsmidler			
Immaterielle eiendeler			
Varige driftsmidler			
Driftsløsøre, inventar o.a. utstyr		949 044	959 959
Sum varige driftsmidler		949 044	959 959
Finansielle anleggsmidler			
Investering i datterselskap	3		
Investering i annet foretak i samme konsern	3		
Investeringer i tilknyttet selskap	3		
Investeringer i aksjer og andeler	3		
Andre langsiktige fordringer	2		
Sum anleggsmidler		949 044	959 959
Omløpsmidler			
Varer			
Sum varer		4 163 250	2 501 846
Fordringer			
Kundefordringer		2 409 035	2 238 840
Andre kortsiktige fordringer		20 000	20 000
Sum fordringer		2 429 035	2 258 840
Investeringer			
Aksjer og andeler i foretak i samme konsern	3		
Bankinnskudd, kontanter og lignende			
Bankinnskudd, kontanter o.l.		3 049 652	1 261 661
Sum bankinnskudd, kontanter og lignende		3 049 652	1 261 661
Sum omløpsmidler		9 641 937	6 022 347
SUM EIENDELER		10 590 981	6 982 307



Balanse

Beløp i: NOK	Note	2024	2023
BALANSE - EGENKAPITAL OG GJELD			
Egenkapital			
Innskutt egenkapital			
Aksjekapital		30 000	30 000
Sum innskutt egenkapital		30 000	30 000
Opptjent egenkapital			
Annen egenkapital	4		
Udekket tap		5 102 543	3 915 059
Sum opptjent egenkapital		-5 102 543	-3 915 059
Sum egenkapital		-5 072 543	-3 885 059
Gjeld			
Langsiktig gjeld			
Annen langsiktig gjeld			
Konvertible lån	5		
Obligasjonslån	5		
Gjeld til kredittinstitusjoner	5		
Langsiktig konserngjeld	5	4 453 237	4 326 018
Sum annen langsiktig gjeld	3, 5	4 453 237	4 326 018
Sum langsiktig gjeld		4 453 237	4 326 018
Kortsiktig gjeld			
Leverandørgjeld		9 935 767	5 488 978
Skyldig offentlige avgifter		1 060 535	947 251
Annen kortsiktig gjeld		213 985	105 119
Sum kortsiktig gjeld		11 210 287	6 541 348
Sum gjeld		15 663 524	10 867 366
SUM EGENKAPITAL OG GJELD		10 590 981	6 982 307



Brønnøysundregistrene

ÅRSREGNSKAP FOR REGNSKAPSÅRET 2024 - GENERELL INFORMASJON

Journalnummer: 2025 762240

Enheten

Organisasjonsnummer: 926 196 200
Organisasjonsform: Aksjeselskap
Foretaksnavn: PEWAG NORWAY AS
Forretningsadresse: Industriveien 14
3766 SANNIDAL

Regnskapsår

Årsregnskapets periode: 01.01.2024 - 31.12.2024

Konsern

Morselskap i konsern: Nei

Regnskapsregler

Regler for små foretak benyttet: Ja
Benyttet ved utarbeidelsen av
årsregnskapet til selskapet: Regnskapslovens alminnelige regler

Årsregnskapet fastsatt av kompetent organ

Bekreftet av representant for selskapet: Ronny Lindrum
Dato for fastsettelse av årsregnskapet: 07.11.2025

Revisjon

Årsregnskapet er utarbeidet av ekstern
autorisert regnskapsfører: Ja
Ekstern autorisert regnskapsfører har i
løpet av regnskapsåret bistått ved den
løpende regnskapsføringen eller utført
andre tjenester for selskapet enn å
utarbeide årsregnskapet: Ja

Grunnlag for avgivelse

År 2024: Årsregnskap er elektronisk innlevert.
År 2023: Tall er hentet fra elektronisk innlevert årsregnskap fra 2024.

Det er ikke krav til at årsregnskapet m.v. som sendes til Regnskapsregisteret er undertegnet. Kontrollen på at dette er utført ligger hos revisor/enhetens øverste organ. Sikkerheten ivaretas ved at innsender har rolle/rettighet for innsending av årsregnskapet via Altinn, og ved at det bekreftes at årsregnskapet er fastsatt av kompetent organ.

Brønnøysundregistrene, 10.11.2025



Organisasjonsnr: 926 196 200
PEWAG NORWAY AS

RESULTATREGNSKAP

Beløp i: NOK	Note	2024	2023
RESULTATREGNSKAP			
Inntekter			
Salgsinntekt		19 910 376	12 603 189
Annen driftsinntekt			92 135
Sum inntekter		19 910 376	12 695 324
Kostnader			
Varekostnad		16 587 761	10 279 076
Lønnskostnad	1, 2	1 984 196	1 573 710
Avskrivning av driftsmidler og immaterielle eiendeler		232 131	142 799
Annen driftskostnad		1 571 154	1 123 140
Sum kostnader		20 375 243	13 118 725
Driftsresultat		-464 867	-423 401
Finansinntekter og finanskostnader			
Annen renteinntekt		4 468	426 150
Annen finansinntekt			1
Sum finansinntekter		4 468	426 151
Annen rentekostnad		263 184	211 745
Annen finanskostnad		463 901	678 636
Sum finanskostnader		727 085	890 382
Netto finans		-722 617	-464 231
Resultat før skattekostnad		-1 187 484	-887 631
Årsresultat		-1 187 484	-887 631
Årsresultat etter minoritetsinteresser		-1 187 484	-887 631
Totalresultat		-1 187 484	-887 631
Overføringer og disponeringer			
Udekket tap		-1 187 484	-887 631
Sum overføringer og disponeringer		-1 187 484	-887 631



Organisasjonsnr: 926 196 200
PEWAG NORWAY AS

BALANSE

Beløp i: NOK	Note	2024	2023
--------------	------	------	------

BALANSE - EIENDELER

Anleggsmidler Immaterielle eiendeler

Varige driftsmidler

Driftsløsøre, inventar o.

a. utstyr

949 044

959 959

Sum varige driftsmidler

949 044

959 959

Finansielle anleggsmidler

Investering i datterselskap 3

Investering i annet

foretak i samme konsern 3

Investeringer i

tilknyttet selskap 3

Investeringer i aksjer og

andeler 3

Andre langsiktige

fordringer 2

Sum anleggsmidler

949 044

959 959

Omløpsmidler

Varer

Sum varer

4 163 250

2 501 846

Fordringer

Kundefordringer

2 409 035

2 238 840

Andre kortsiktige

fordringer

20 000

20 000

Sum fordringer

2 429 035

2 258 840

Investeringer

Aksjer og andeler i

foretak i samme konsern 3

Bankinnskudd, kontanter og lignende

Bankinnskudd, kontanter o.

l.

3 049 652

1 261 661

Sum bankinnskudd,

kontanter og lignende

3 049 652

1 261 661

Sum omløpsmidler

9 641 937

6 022 347

SUM EIENDELER

10 590 981

6 982 307

BALANSE - EGENKAPITAL OG GJELD



Egenkapital			
Innskutt egenkapital			
Aksjekapital		30 000	30 000
Sum innskutt egenkapital		30 000	30 000
Opptjent egenkapital			
Annen egenkapital	4		
Udekket tap		5 102 543	3 915 059
Sum opptjent egenkapital		-5 102 543	-3 915 059
Sum egenkapital		-5 072 543	-3 885 059
Gjeld			
Langsiktig gjeld			
Annen langsiktig gjeld			
Konvertible lån	5		
Obligasjonslån	5		
Gjeld til kredittinstitusjoner	5		
Langsiktig konserngjeld	5	4 453 237	4 326 018
Sum annen langsiktig gjeld	3, 5	4 453 237	4 326 018
Sum langsiktig gjeld		4 453 237	4 326 018
Kortsiktig gjeld			
Leverandørgjeld		9 935 767	5 488 978
Skyldig offentlige avgifter		1 060 535	947 251
Annen kortsiktig gjeld		213 985	105 119
Sum kortsiktig gjeld		11 210 287	6 541 348
Sum gjeld		15 663 524	10 867 366
SUM EGENKAPITAL OG GJELD		10 590 981	6 982 307



Organisasjonsnr: 926 196 200
PEWAG NORWAY AS

NOTEOPPLYSNINGER - SELSKAP - alle poster oppgitt i hele tall

Note
2

Antall årsverk i regnskapsåret
2.00

<u>Sum</u>	<u>Beløp</u>
<u>Balanseført verdi 31.12.</u>	<u>Varige driftsmidler Immaterielle eiend.</u>

Konsernregnskap

Morselskapet sitt navn

Forretningskontor for morselskapet

Begrunnelse for at datterselskap er utelatt fra konsolideringen

<u>Samlet beløp - tilknyttet selskap</u>	<u>Årets</u>	<u>Fjorårets</u>
--	--------------	------------------

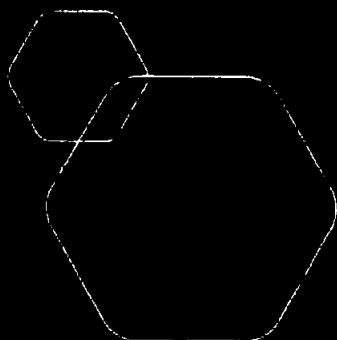
<u>Samlet beløp - foretak i samme konsern</u>	<u>Årets</u>	<u>Fjorårets</u>
---	--------------	------------------

<u>Samlet beløp - foretak i samme konsern</u>	<u>Årets</u>	<u>Fjorårets</u>
---	--------------	------------------

<u>Samlet beløp - felles kontrollert virksomhet</u>	<u>Årets</u>	<u>Fjorårets</u>
---	--------------	------------------

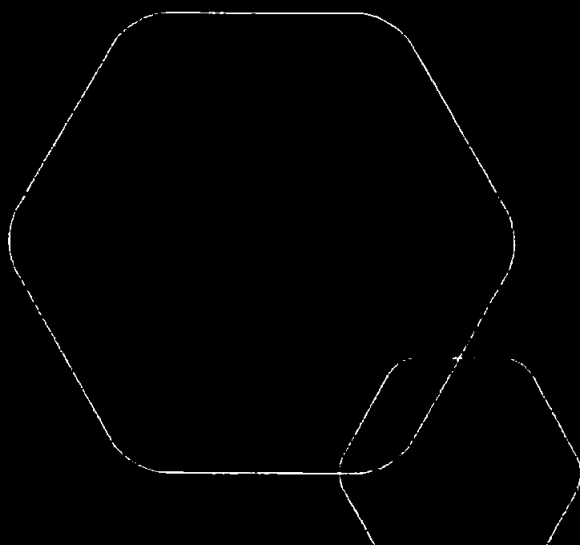
<u>Pantstillelse</u>	<u>Beløp</u>
----------------------	--------------

<u>Beholdning av egne aksjer</u>	<u>Antall</u>	<u>Pålydende</u>	<u>Andel av aksjek.</u>
----------------------------------	---------------	------------------	-------------------------



Årsregnskap 2024
Pewag Norway AS

Resultatregnskap
Balanse
Noter til regnskapet
Revisors beretning



Org.nr.: 926 196 200



RESULTATREGNSKAP

PEWAG NORWAY AS

DRIFTSINNEKTER OG DRIFTSKOSTNADER	Note	2024	2023
Sølgssinntekt		19 910 376	12 603 189
Annen driftssinntekt		0	92 135
Sum driftssinntekter		19 910 376	12 695 324
Varekostnad		16 587 761	10 279 076
Lønnskostnad	1, 2	1 984 196	1 573 710
Avskrivning av driftsmidler og immaterielle eiendeler		232 131	142 799
Annen driftskostnad		1 571 154	1 123 140
Sum driftskostnader		20 375 243	13 118 725
Driftsresultat		-464 867	-423 401
FINANSINNEKTER OG FINANSKOSTNADER			
Annen renteinntekt		4 468	426 150
Annen finansinntekt		0	1
Annen rentekostnad		263 184	211 745
Annen finanskostnad		463 901	678 636
Resultat av finansposter		-722 617	-464 231
Resultat før skattekostnad		-1 187 484	-887 631
Årsresultat		-1 187 484	-887 631
OVERFØRINGER			
Overført til udekket tap		1 187 484	887 631
Sum overføringer		-1 187 484	-887 631



BALANSE

PEWAG NORWAY AS

EIENDELER	Note	2024	2023
ANLEGGSMIDLER			
IMMATERIELLE EIENDELER			
VARIGE DRIFTSMIDLER			
Driftsløsøre, inventar o.a. utstyr		949 044	959 959
Sum varige driftsmidler		949 044	959 959
FINANSIELLE ANLEGGSMIDLER			
Sum anleggsmidler		949 044	959 959
OMLØPSMIDLER			
Lager av varer og annen beholdning		4 163 250	2 501 846
FORDRINGER			
Kundefordringer		2 409 035	2 238 840
Andre kortsiktige fordringer		20 000	20 000
Sum fordringer		2 429 035	2 258 840
INVESTERINGER			
Bankinnskudd, kontanter o.l.		3 049 652	1 261 661
Sum omløpsmidler		9 641 937	6 022 347
Sum eiendeler		10 590 981	6 982 307





BALANSE

PEWAG NORWAY AS

EGENKAPITAL OG GJELD	Note	2024	2023
EGENKAPITAL			
INNSKUTT EGENKAPITAL			
Aksjekapital		30 000	30 000
Sum innskutt egenkapital		30 000	30 000
OPPTJENT EGENKAPITAL			
Udekket tap		-5 102 543	-3 915 059
Sum opptjent egenkapital		-5 102 543	-3 915 059
Sum egenkapital		-5 072 543	-3 885 059
GJELD			
AVSETNING FOR FORPLIKTELSE			
ANNEN LANGSIKTIG GJELD			
Langsiktig konserngjeld	5	4 453 237	4 326 018
Sum annen langsiktig gjeld	3, 5	4 453 237	4 326 018
KORTSIKTIG GJELD			
Leverandørgjeld		9 935 767	5 488 978
Skyldig offentlige avgifter		1 060 535	947 251
Annen kortsiktig gjeld		213 985	105 119
Sum kortsiktig gjeld		11 210 287	6 541 348
Sum gjeld		15 663 524	10 867 366
Sum egenkapital og gjeld		10 590 981	6 982 307

06.11.2025
Styret i Pewag Norway AS


Robertus Johannes Maria Bekkers
styreleder


Ronny Lindrum
daglig leder



Regnskapsprinsipper

Årsregnskapet er satt opp i samsvar med regnskapsloven og NRS 8 - God regnskapsskikk for små foretak.

DRIFTSINNTEKTER

Inntektsføring ved salg av varer skjer på leveringstidspunktet. Tjenester inntektsføres etter hvert som de leveres.

SKATT

Skattekostnaden i resultatregnskapet omfatter både periodens betalbare skatt og endring i utsatt skatt. Utsatt skatt er beregnet med 22 % på grunnlag av de midlertidige forskjeller som eksisterer mellom regnskapsmessige og skattemessige verdier, samt ligningsmessig underskudd til fremføring ved utgangen av regnskapsåret. Skatteøkende og skattereduserende midlertidige forskjeller som reverserer eller kan reverseres i samme periode er utlignet og nettoført.

KLASSIFISERING OG VURDERING AV ANLEGGSMIDLER

Anleggsmidler omfatter eiendeler bestemt til varig eie og bruk. Anleggsmidler er vurdert til anskaffelseskost. Varige driftsmidler balanseføres og avskrives over driftsmidlets økonomiske levetid.

KLASSIFISERING OG VURDERING AV OMLØPSMIDLER

Omløpsmidler og kortsiktig gjeld omfatter normalt poster som forfaller til betaling innen ett år etter balansedagen, samt poster som knytter seg til varekretsløpet. Omløpsmidler vurderes til laveste verdi av anskaffelseskost og virkelig verdi.

VARER

Varer er vurdert til det laveste av anskaffelseskost og netto salgsverdi.

FORDRINGER

Kundefordringer og andre fordringer oppføres til pålydende etter fradrag for avsetning til forventet tap. Avsetning til tap gjøres på grunnlag av en individuell vurdering av de enkelte fordringene.

Note 1 Lønnskostnader og antall årsverk

LØNSKOSTNADER

	2024	2023
Lønninger	1 493 219	1 221 067
Arbeidsgiveravgift	273 193	256 416
Pensjonskostnader	125 160	93 791
Andre ytelser	92 625	2 436
Sum	1 984 196	1 573 710

Selskapet har i 2024 sysselsatt 2 årsverk.

Note 2 Lån og sikkerhetsstillelse til nærstående parter

Selskapet har ikke gitt lån eller sikkerhetsstillelse til ledende personer, aksjeeiere med videre.



Note 3 Konsern, tilknyttet selskap mv.

Selskapet er heleid av utenlandsk selskap, Pewag Schneeketten GmbH. Det utarbeides ikke konsernregnskap i Norge.

Note 4 Fortsatt drift

Selskapet ble stiftet i slutten av 2020 i forbindelse med at Pewag utvider sin forretning til Norge.

Selskapets egenkapital er negativ med kr 5 072 543 per 31.12.2024. Foreløpige resultater for 2025 viser en forbedring i resultatene. I tillegg så har selskapets aksjonær gjennomført en emisjon i selskapet den 29. oktober 2025, hvorav NOK 5 000 000 er tilført egenkapitalen som kontantinnskudd og NOK 4 412 718 er tilført egenkapitalen som gjeldskonvertering. Selskapets reelle egenkapital ved avleggelsen av regnskapet er følgelig positiv. Med bakgrunn i dette er selskapets årsregnskap avlagt under forutsetning om fortsatt drift, og styret mener at denne forutsetningen er til stede.

Årsregnskapet gir et rettviseende bilde av selskapets eiendeler og gjeld, finansielle stilling og resultat.

Note 5 Langsiktig gjeld

Langsiktig gjeld er gjeld til morselskap. Forfallstid vil avhenge av datterselskap sin evne til å betjene gjelden.



revisjon & rådgivning

Til generalforsamlingen i Pewag Norway AS

Uavhengig revisors beretning for 2024

Konklusjon

Vi har revidert Pewag Norway AS sitt årsregnskap som viser et underskudd på kr 1 187 484. Årsregnskapet består av balanse per 31. desember 2024, resultatregnskap for regnskapsåret avsluttet per denne datoen og noter til årsregnskapet, herunder et sammendrag av viktige regnskapsprinsipper.

Etter vår mening

- oppfyller årsregnskapet gjeldende lovkrav, og
- gir årsregnskapet et rettviseende bilde av selskapets finansielle stilling per 31. desember 2024 og av dets resultat for regnskapsåret avsluttet per denne datoen i samsvar med regnskapslovens regler og god regnskapsskikk i Norge.

Grunnlag for konklusjonen

Vi har gjennomført revisjonen i samsvar med de internasjonale revisjonsstandardene International Standards on Auditing (ISA-ene). Våre oppgaver og plikter i henhold til disse standardene er beskrevet nedenfor under Revisors oppgaver og plikter ved revisjonen av årsregnskapet. Vi er uavhengige av selskapet slik det kreves i lov, forskrift og International Code of Ethics for Professional Accountants (inkludert internasjonale uavhengighetsstandarder) utstedt av the International Ethics Standards Board for Accountants (IESBA-reglene), og vi har overholdt våre øvrige etiske forpliktelser i samsvar med disse kravene. Innhentet revisjonsbevis er etter vår vurdering tilstrekkelig og hensiktsmessig som grunnlag for vår konklusjon.

Andre forhold

Avlagt årsregnskap for foregående periode er ikke revidert og sammenligningstallene er dermed ikke revidert. Dette forholdet har ingen betydning for vår konklusjon om årsregnskapet.

Ledelsens ansvar for årsregnskapet

Ledelsen (styret og daglig leder) er ansvarlig for å utarbeide årsregnskapet og for at det gir et rettviseende bilde i samsvar med regnskapslovens regler og god regnskapsskikk i Norge. Ledelsen er også ansvarlig for slik intern kontroll som den finner nødvendig for å kunne utarbeide et årsregnskap som ikke inneholder vesentlig feilinformasjon, verken som følge av misligheter eller utilsiktede feil.

Ved utarbeidelsen av årsregnskapet må ledelsen ta standpunkt til selskapets evne til fortsatt drift og opplyse om forhold av betydning for fortsatt drift. Forutsetningen om fortsatt drift skal legges til grunn for årsregnskapet så lenge det ikke er sannsynlig at virksomheten vil bli avvirket.

Revisors oppgaver og plikter ved revisjonen av årsregnskapet

Vårt mål er å oppnå betryggende sikkerhet for at årsregnskapet som helhet ikke inneholder vesentlig feilinformasjon, verken som følge av misligheter eller utilsiktede feil, og å avgi en revisjonsberetning som inneholder vår konklusjon. Betryggende sikkerhet er en høy grad av sikkerhet, men ingen garanti

Side 1 av 2

HLO revisjon & rådgivning AS

Kirkegata 10 | NO-3211 Sandefjord | Telefon: +47 33 42 68 00

Bank: 6272.05.00561 | Foretaksregisteret: NO 989 027 654 MVA | hlo@hlo.no | www.hlo.no

Medlem av Den norske Revisorforening



revisjon & rådgivning

for at en revisjon utført i samsvar med ISA-ene, alltid vil avdekke vesentlig feilinformasjon som eksisterer. Feilinformasjon kan oppstå som følge av misligheter eller utilsiktede feil. Feilinformasjon blir vurdert som vesentlig dersom den enkeltvis eller samlet med rimelighet kan forventes å påvirke økonomiske beslutninger som brukerne foretar basert på årsregnskapet for Pewag Norway AS.

For videre beskrivelse av revisors oppgaver og plikter vises det til:
<https://revisorforeningen.no/revisjonsberetninger>

Andre forhold

Selskapets årsregnskap er avlagt etter utløpet av lovens frist for avleggelse av årsregnskap.

Sandefjord, 7. november 2025
HLO revisjon & rådgivning AS

Erlend Hardang
statsautorisert revisor
(elektronisk signert)



Revisjonsberetning 2024 - Pewag Norway AS

Name Date
Hardang, Erlend 2025-11-07

Identification

 **bankID** Hardang, Erlend



This document contains electronic signatures using EU-compliant PAdES - PDF
Advanced Electronic Signatures (Regulation (EU) No 910/2014 (eIDAS))



Årsregnskap 2024 Pewag Norway AS

Resultatregnskap
Balanse
Noter til regnskapet
Revisors beretning



Org.nr.: 926 196 200



RESULTATREGNSKAP

PEWAG NORWAY AS

DRIFTSINNEKTER OG DRIFTSKOSTNADER	Note	2024	2023
Salgsinntekt		19 910 376	12 603 189
Annen driftsinntekt		0	92 135
Sum driftsinntekter		19 910 376	12 695 324
Varekostnad		16 587 761	10 279 076
Lønnskostnad	1, 2	1 984 196	1 573 710
Avskrivning av driftsmidler og immaterielle eiendeler		232 131	142 799
Annen driftskostnad		1 571 154	1 123 140
Sum driftskostnader		20 375 243	13 118 725
Driftsresultat		-464 867	-423 401
FINANSINNEKTER OG FINANSKOSTNADER			
Annen renteinntekt		4 468	426 150
Annen finansinntekt		0	1
Annen rentekostnad		263 184	211 745
Annen finanskostnad		463 901	678 636
Resultat av finansposter		-722 617	-464 231
Resultat før skattekostnad		-1 187 484	-887 631
Årsresultat		-1 187 484	-887 631
OVERFØRINGER			
Overført til udekket tap		1 187 484	887 631
Sum overføringer		-1 187 484	-887 631



BALANSE

PEWAG NORWAY AS

EIENDELER	Note	2024	2023
ANLEGGSMIDLER			
IMMATERIELLE EIENDELER			
VARIGE DRIFTSMIDLER			
Driftsløsøre, inventar o.a. utstyr		949 044	959 959
Sum varige driftsmidler		949 044	959 959
FINANSIELLE ANLEGGSMIDLER			
Sum anleggsmidler		949 044	959 959
OMLØPSMIDLER			
Lager av varer og annen beholdning		4 163 250	2 501 846
FORDRINGER			
Kundefordringer		2 409 035	2 238 840
Andre kortsiktige fordringer		20 000	20 000
Sum fordringer		2 429 035	2 258 840
INVESTERINGER			
Bankinnskudd, kontanter o.l.		3 049 652	1 261 661
Sum omløpsmidler		9 641 937	6 022 347
Sum eiendeler		10 590 981	6 982 307



BALANSE

PEWAG NORWAY AS

EGENKAPITAL OG GJELD	Note	2024	2023
EGENKAPITAL			
INNSKUTT EGENKAPITAL			
Aksjekapital		30 000	30 000
Sum innskutt egenkapital		30 000	30 000
OPPTJENT EGENKAPITAL			
Udekket tap		-5 102 543	-3 915 059
Sum opptjent egenkapital		-5 102 543	-3 915 059
Sum egenkapital		-5 072 543	-3 885 059
GJELD			
AVSETNING FOR FORPLIKTELSER			
ANNEN LANGSIKTIG GJELD			
Langsiktig konserngjeld	5	4 453 237	4 326 018
Sum annen langsiktig gjeld	3, 5	4 453 237	4 326 018
KORTSIKTIG GJELD			
Leverandørgjeld		9 935 767	5 488 978
Skyldig offentlige avgifter		1 060 535	947 251
Annen kortsiktig gjeld		213 985	105 119
Sum kortsiktig gjeld		11 210 287	6 541 348
Sum gjeld		15 663 524	10 867 366
Sum egenkapital og gjeld		10 590 981	6 982 307

06.11.2025
Styret i Pewag Norway AS

Robertus Johannes Maria Bekkers
styreleder

Ronny Lindrum
daglig leder



Regnskapsprinsipper

Årsregnskapet er satt opp i samsvar med regnskapsloven og NRS 8 - God regnskapsskikk for små foretak.

DRIFTSINNTEKTER

Inntektsføring ved salg av varer skjer på leveringstidspunktet. Tjenester inntektsføres etter hvert som de leveres.

SKATT

Skattekostnaden i resultatregnskapet omfatter både periodens betalbare skatt og endring i utsatt skatt. Utsatt skatt er beregnet med 22 % på grunnlag av de midlertidige forskjeller som eksisterer mellom regnskapsmessige og skattemessige verdier, samt ligningsmessig underskudd til fremføring ved utgangen av regnskapsåret. Skatteøkende og skattereduserende midlertidige forskjeller som reverserer eller kan reverseres i samme periode er utlignet og nettoført.

KLASSIFISERING OG VURDERING AV ANLEGGSMIDLER

Anleggsmidler omfatter eiendeler bestemt til varig eie og bruk. Anleggsmidler er vurdert til anskaffelseskost. Varige driftsmidler balanseføres og avskrives over driftsmidlets økonomiske levetid.

KLASSIFISERING OG VURDERING AV OMLØPSMIDLER

Omløpsmidler og kortsiktig gjeld omfatter normalt poster som forfaller til betaling innen ett år etter balansedagen, samt poster som knytter seg til varekretsløpet. Omløpsmidler vurderes til laveste verdi av anskaffelseskost og virkelig verdi.

VARER

Varer er vurdert til det laveste av anskaffelseskost og netto salgsverdi.

FORDRINGER

Kundefordringer og andre fordringer oppføres til pålydende etter fradrag for avsetning til forventet tap. Avsetning til tap gjøres på grunnlag av en individuell vurdering av de enkelte fordringene.

Note 1 Lønnskostnader og antall årsverk

LØNNSKOSTNADER

	2024	2023
Lønninger	1 493 219	1 221 067
Arbeidsgiveravgift	273 193	256 416
Pensjonskostnader	125 160	93 791
Andre ytelser	92 625	2 436
Sum	1 984 196	1 573 710

Selskapet har i 2024 sysselsatt 2 årsverk.

Note 2 Lån og sikkerhetsstillelse til nærstående parter

Selskapet har ikke gitt lån eller sikkerhetsstillelse til ledende personer, aksjeeiere med videre.



Note 3 Konsern, tilknyttet selskap mv.

Selskapet er heleid av utenlandsk selskap, Pewag Schneeketten GmbH. Det utarbeides ikke konsernregnskap i Norge.

Note 4 Fortsatt drift

Selskapet ble stiftet i slutten av 2020 i forbindelse med at Pewag utvider sin forretning til Norge.

Selskapets egenkapital er negativ med kr 5 072 543 per 31.12.2024. Foreløpige resultater for 2025 viser en forbedring i resultatene. I tillegg så har selskapets aksjonær gjennomført en emisjon i selskapet den 29. oktober 2025, hvorav NOK 5 000 000 er tilført egenkapitalen som kontantinnskudd og NOK 4 412 718 er tilført egenkapitalen som gjeldskonvertering. Selskapets reelle egenkapital ved avleggelsen av regnskapet er følgelig positiv. Med bakgrunn i dette er selskapets årsregnskap avlagt under forutsetning om fortsatt drift, og styret mener at denne forutsetningen er til stede.

Årsregnskapet gir et rettviseende bilde av selskapets eiendeler og gjeld, finansielle stilling og resultat.

Note 5 Langsiktig gjeld

Langsiktig gjeld er gjeld til morselskap. Forfallstid vil avhenge av datterselskap sin evne til å betjene gjelden.