



ÅRSREGNSKAPET FOR REGNSKAPSÅRET 2024 - GENERELL INFORMASJON

Enheten

Organisasjonsnummer: 927 210 770
Organisasjonsform: Aksjeselskap
Foretaksnavn: T.O.P. AS
Forretningsadresse: Espenesveien 531
9311 BRØSTADBOTN

Regnskapsår

Årsregnskapets periode: 01.01.2024 - 31.12.2024

Konsern

Morselskap i konsern: Nei

Regnskapsregler

Regler for små foretak benyttet: Ja
Benyttet ved utarbeidelsen av årsregnskapet til selskapet: Regnskapslovens alminnelige regler

Årsregnskapet fastsatt av kompetent organ

Bekreftet av representant for selskapet: Øivind Søreng
Dato for fastsettelse av årsregnskapet: 28.03.2025

Grunnlag for avgivelse

År 2024: Årsregnskapet er elektronisk innlevert
År 2023: Tall er hentet fra elektronisk innlevert årsregnskap fra 2024

Det er ikke krav til at årsregnskapet m.v. som sendes til Regnskapsregisteret er undertegnet. Kontrollen på at dette er utført ligger hos revisor/enhetens øverste organ. Sikkerheten ivaretas ved at innsender har rolle/rettighet for innsending av årsregnskapet via Altinn, og ved at det bekreftes at årsregnskapet er fastsatt av kompetent organ.

Brønnøysundregistrene, 04.04.2025



Resultatregnskap

Beløp i: NOK	Note	2024	2023
RESULTATREGNSKAP			
Inntekter			
Salgsinntekt		2 032 742	5 392 202
Annen driftsinntekt		985 091	-298 943
Sum inntekter		3 017 834	5 093 259
Kostnader			
Varekostnad		54 089	846 771
Lønnskostnad	1	965 719	1 598 706
Avskrivning på varige driftsmidler og immaterielle eiendeler	3	199 791	82 266
Annen driftskostnad		1 710 742	1 365 986
Sum kostnader		2 930 340	3 893 728
Driftsresultat		87 494	1 199 531
Finansinntekter og finanskostnader			
Annen renteinntekt		12 327	11 805
Sum finansinntekter		12 327	11 805
Annen rentekostnad		74 697	28 482
Sum finanskostnader		74 697	28 482
Netto finans		-62 370	-16 677
Resultat før skattekostnad		25 124	1 182 854
Skattekostnad	4	6 615	260 282
Årsresultat		18 509	922 572
Totalresultat		18 509	922 572
Overføringer og disponeringer			
Overføringer til/fra annen egenkapital	5	18 509	922 572
Sum overføringer og disponeringer		18 509	922 572



Balanse

Beløp i: NOK	Note	2024	2023
BALANSE - EIENDELER			
Anleggsmidler			
Immaterielle eiendeler			
Sum immaterielle eiendeler		0	0
Varige driftsmidler			
Maskiner og anlegg	3, 6	1 505 833	388 033
Driftsløsøre, inventar, verktøy, kontormaskiner og lignende	3	2 654	16 545
Sum varige driftsmidler		1 508 488	404 579
Finansielle anleggsmidler			
Andre fordringer			191 377
Sum finansielle anleggsmidler		0	191 377
Sum anleggsmidler		1 508 488	595 955
Omløpsmidler			
Varer			
Sum varer		0	0
Fordringer			
Kundefordringer		197 868	111 250
Andre fordringer	2	47 049	133 775
Sum fordringer		244 917	245 025
Investeringer			
Sum investeringer		0	0
Bankinnskudd, kontanter og lignende			
Bankinnskudd, kontanter og lignende		1 200 148	1 667 977
Sum bankinnskudd, kontanter og lignende		1 200 148	1 667 977
Sum omløpsmidler		1 445 064	1 913 001
SUM EIENDELER		2 953 552	2 508 957



Balanse

Beløp i: NOK	Note	2024	2023
BALANSE - EGENKAPITAL OG GJELD			
Egenkapital			
Innskutt egenkapital			
Selskapskapital	5	390 000	390 000
Overkurs	5	40 000	40 000
Annen innskutt egenkapital		0	0
Sum innskutt egenkapital		430 000	430 000
Opptjent egenkapital			
Annen egenkapital	5	1 190 193	1 171 685
Sum opptjent egenkapital		1 190 193	1 171 685
Sum egenkapital		1 620 193	1 601 685
Gjeld			
Langsiktig gjeld			
Utsatt skatt	4	19 202	12 587
Sum avsetninger for forpliktelser		19 202	12 587
Annen langsiktig gjeld			
Gjeld til kredittinstitusjoner	6	912 500	208 250
Sum annen langsiktig gjeld		912 500	208 250
Sum langsiktig gjeld		0	0
Kortsiktig gjeld			
Leverandørgjeld		146 694	213 434
Betalbar skatt	4		257 638
Skyldige offentlige avgifter		75 106	46 507
Annen kortsiktig gjeld		179 857	168 857
Sum kortsiktig gjeld		401 657	686 435
Sum gjeld		1 333 359	907 272
SUM EGENKAPITAL OG GJELD		2 953 552	2 508 957



Brønnøysundregistrene

ÅRSREGNSKAP FOR REGNSKAPSÅRET 2024 - GENERELL INFORMASJON

Journalnummer: 2025 361027

Enheten

Organisasjonsnummer: 927 210 770
Organisasjonsform: Aksjeselskap
Foretaksnavn: T.O.P. AS
Forretningsadresse: Espenesveien 531
9311 BRØSTADBOTN

Regnskapsår

Årsregnskapets periode: 01.01.2024 - 31.12.2024

Konsern

Morselskap i konsern: Nei

Regnskapsregler

Regler for små foretak benyttet: Ja
Benyttet ved utarbeidelsen av
årsregnskapet til selskapet: Regnskapslovens alminnelige regler

Årsregnskapet fastsatt av kompetent organ

Bekreftet av representant for selskapet: Øivind Søreng
Dato for fastsettelse av årsregnskapet: 28.03.2025

Revisjon

Selskapet har besluttet at årsregnskapet
ikke skal revideres: Ja
Årsregnskapet er utarbeidet av ekstern
autorisert regnskapsfører: Ja
Ekstern autorisert regnskapsfører har i
løpet av regnskapsåret bistått ved den
løpende regnskapsføringen eller utført
andre tjenester for selskapet enn å
utarbeide årsregnskapet: Ja

Grunnlag for avgivelse

År 2024: Årsregnskap er elektronisk innlevert.
År 2023: Tall er hentet fra elektronisk innlevert årsregnskap fra 2024.

Det er ikke krav til at årsregnskapet m.v. som sendes til Regnskapsregisteret er undertegnet. Kontrollen på at dette er utført ligger hos revisor/enhetens øverste organ. Sikkerheten ivaretas ved at innsender har rolle/rettighet for innsending av årsregnskapet via Altinn, og ved at det bekreftes at årsregnskapet er fastsatt av kompetent organ.

Brønnøysundregistrene, 03.04.2025

Brønnøysundregistrene
Postadresse: Postboks 900, 8910 Brønnøysund
Telefon: 75 00 75 00
E-post: firmapost@brreg.no Internett: www.brreg.no
Organisasjonsnummer: 974 760 673



Organisasjonsnr: 927 210 770
T.O.P. AS

RESULTATREGNSKAP

Beløp i: NOK	Note	2024	2023
RESULTATREGNSKAP			
Inntekter			
Salgsinntekt		2 032 742	5 392 202
Annen driftsinntekt		985 091	-298 943
Sum inntekter		3 017 834	5 093 259
Kostnader			
Varekostnad		54 089	846 771
Lønnskostnad	1	965 719	1 598 706
Avskrivning på varige driftsmidler og immaterielle eiendeler	3	199 791	82 266
Annen driftskostnad		1 710 742	1 365 986
Sum kostnader		2 930 340	3 893 728
Driftsresultat		87 494	1 199 531
Finansinntekter og finanskostnader			
Annen renteinntekt		12 327	11 805
Sum finansinntekter		12 327	11 805
Annen rentekostnad		74 697	28 482
Sum finanskostnader		74 697	28 482
Netto finans		-62 370	-16 677
Resultat før skattekostnad		25 124	1 182 854
Skattekostnad	4	6 615	260 282
Årsresultat		18 509	922 572
Totalresultat		18 509	922 572
Overføringer og disponeringer			
Overføringer til/fra annen egenkapital	5	18 509	922 572
Sum overføringer og disponeringer		18 509	922 572



Organisasjonsnr: 927 210 770
T.O.P. AS

BALANSE

Beløp i: NOK	Note	2024	2023
BALANSE - EIENDELER			
Anleggsmidler			
Immaterielle eiendeler			
Sum immaterielle eiendeler		0	0
Varige driftsmidler			
Maskiner og anlegg	3, 6	1 505 833	388 033
Driftsløsøre, inventar, verktøy, kontormaskiner og lignende	3	2 654	16 545
Sum varige driftsmidler		1 508 488	404 579
Finansielle anleggsmidler			
Andre fordringer			191 377
Sum finansielle anleggsmidler		0	191 377
Sum anleggsmidler		1 508 488	595 955
Omløpsmidler			
Varer			
Sum varer		0	0
Fordringer			
Kundefordringer		197 868	111 250
Andre fordringer	2	47 049	133 775
Sum fordringer		244 917	245 025
Investeringer			
Sum investeringer		0	0
Bankinnskudd, kontanter og lignende			
Bankinnskudd, kontanter og lignende		1 200 148	1 667 977
Sum bankinnskudd, kontanter og lignende		1 200 148	1 667 977
Sum omløpsmidler		1 445 064	1 913 001
SUM EIENDELER		2 953 552	2 508 957

BALANSE - EGENKAPITAL OG GJELD

Egenkapital			
Innskutt egenkapital			
Selskapskapital	5	390 000	390 000



Overkurs	5	40 000	40 000
Annen innskutt egenkapital		0	0
Sum innskutt egenkapital		430 000	430 000
Opptjent egenkapital			
Annen egenkapital	5	1 190 193	1 171 685
Sum opptjent egenkapital		1 190 193	1 171 685
Sum egenkapital		1 620 193	1 601 685
Gjeld			
Langsiktig gjeld			
Utsatt skatt	4	19 202	12 587
Sum avsetninger for forpliktelses		19 202	12 587
Annen langsiktig gjeld			
Gjeld til kredittinstitusjoner	6	912 500	208 250
Sum annen langsiktig gjeld		912 500	208 250
Sum langsiktig gjeld		0	0
Kortsiktig gjeld			
Leverandørgjeld		146 694	213 434
Betalbar skatt	4		257 638
Skyldige offentlige avgifter		75 106	46 507
Annen kortsiktig gjeld		179 857	168 857
Sum kortsiktig gjeld		401 657	686 435
Sum gjeld		1 333 359	907 272
SUM EGENKAPITAL OG GJELD		2 953 552	2 508 957



Organisasjonsnr: 927 210 770
T.O.P. AS

NOTEOPPLYSNINGER - SELSKAP - alle poster oppgitt i hele tall

Note

1

Regnskapsprinsipper

Årsregnskapet er satt opp i samsvar med regnskapsloven 1998. Det er utarbeidet etter norske regnskapsstandarder. I utgangspunktet er det reglene for regnskapsoppstilling for små foretak som er benyttet. Hovedregel for vurdering og klassifisering av eiendeler og gjeld. Eiendeler bestemt til varig eie eller bruk er klassifisert som anleggsmidler. Andre eiendeler er klassifisert som omløpsmidler. Fordringer som skal tilbakebetales innen et år er uansett klassifisert som omløpsmidler. Ved klassifiseringen av kortsiktig og langsiktig gjeld er analoge kriterier lagt til grunn. Anleggsmidler vurderes til anskaffelseskost, men nedskrives til virkelig verdi når verdifallet forventes ikke å være forbigående. Anleggsmidler med begrenset økonomisk levetid avskrives planmessig. Langsiktig gjeld balanseføres til nominelt mottatt beløp på etableringstidspunktet. Langsiktig gjeld oppskrives ikke til virkelig verdi som følge av renteendring. Omløpsmidler vurderes til laveste av anskaffelseskost og virkelig verdi. Kortsiktig gjeld balanseføres til nominelt mottatt beløp på etableringstidspunktet. Kortsiktig gjeld oppskrives ikke til virkelig verdi som følge av renteendring. Enkelte poster er vurdert etter andre regler, og redegjøres for nedenfor. Inntektsføring Inntektsføring ved salg av varer skjer på leveringstidspunktet. Tjenester inntektsføres i takt med utførelsen. Andelen av salgsinntekter som knytter seg til fremtidige serviceytelser, balanseføres som uopptjent inntekt ved salget og inntektsføres deretter i takt med levering av ytelsene. Varige driftsmidler Varige driftsmidler avskrives over forventet økonomisk levetid. Avskrivningene er som hovedregel fordelt lineært over antatt økonomisk levetid. Fordringer Kundefordringer og andre fordringer oppføres til pålydende etter fradrag for avsetning til forventet tap. Avsetning til tap gjøres på grunnlag av en individuell vurdering av de enkelte fordringene. I tillegg gjøres det for øvrige kundefordringer en uspesifisert avsetning for å dekke antatt tap. Skatter Skatter kostnadsføres når de påløper, det vil si at skattekostnaden er knyttet til det regnskapsmessige resultat før skatt. Skattekostnaden består av betalbar skatt (skatt på årets skattepliktige inntekt) og endring i netto utsatt skatt. Skattekostnaden fordeles på ordinært resultat og resultat av ekstraordinære poster i henhold til skattegrunnlaget. Utsatt skatt og utsatt skattefordel er presentert netto i balansen. Selskapet er under avvikling. Vedtak om oppløsning ble gjort 28.01.2025.

Note

1

Er det usikkerhet om fortsatt drift?: Nei

Note

2

Antall årsverk i regnskapsåret



3.00

Note

2

Spesifisering av resultatregnskapet

Lønnskostnader

<u>Lønn</u>	<u>Årets</u>	<u>Fjorårets</u>
	761997.00	1409800.00
<u>Folketrygdavgift</u>	<u>Årets</u>	<u>Fjorårets</u>
	42517.00	80802.00
<u>Pensjonskostnader</u>	<u>Årets</u>	<u>Fjorårets</u>
	154753.00	91459.00
<u>Andre ytelser</u>	<u>Årets</u>	<u>Fjorårets</u>
	6452.00	16645.00
<u>Sum lønnskostnader</u>	<u>Årets</u>	<u>Fjorårets</u>
	965719.00	1598706.00

Note

Ekstraordinære inntekter og kostnader

<u>Sum</u>	<u>Beløp</u>
<u>Balanseført verdi 31.12.</u>	<u>Varige driftsmidler Immaterielle eiend.</u>

Konsernregnskap

Morselskapet sitt navn

Forretningskontor for morselskapet

Begrunnelse for at datterselskap er utelatt fra konsolideringen

Konsern, tilknyttet selskap m.v. - fordringer og gjeld

Fordringer

<u>Samlet beløp - tilknyttet selskap</u>	<u>Årets</u>	<u>Fjorårets</u>
<u>Samlet beløp - foretak i samme konsern</u>	<u>Årets</u>	<u>Fjorårets</u>



<u>Samlet beløp - foretak i samme konsern</u>	<u>Årets</u>	<u>Fjorårets</u>
---	--------------	------------------

<u>Samlet beløp - felles kontrollert virksomhet</u>	<u>Årets</u>	<u>Fjorårets</u>
---	--------------	------------------

<u>Pantstillelse</u>	<u>Beløp</u>
----------------------	--------------

<u>Beholdning av egne aksjer</u>	<u>Antall</u>	<u>Pålydende</u>	<u>Andel av aksjek.</u>
----------------------------------	---------------	------------------	-------------------------

Note

3

Lån og sikkerhetsstillelse til medlemmer

Opplysninger om:

Medlemmer av:


<u>Samlet lån</u>	<u>Styret</u>	<u>Andre organ</u>
	9952.00	

Mer om lån og sikkerhetsstillelse



Årsoppgjørsrapport

 BankID Signing
Rayner Pedersen
2025-03-28

 BankID Signing
Jøran Torsteinsen
2025-03-30

 BankID Signing
Thomas Olsen
2025-03-30

T.O.P. AS
2024

Utarbeidet av: Kelmer AS Org.nr: 988573108

T.O.P. AS Org.nr. 927210770



Resultatregnskap

T.O.P. AS

	Note	2024	2023
Salgsinntekter		2 032 742	5 392 202
Andre driftsinntekter		985 091	-298 943
Sum driftsinntekter		3 017 834	5 093 259
Varekostnad		54 089	846 771
Lønnskostnad	1	965 719	1 598 706
Avskrivning varige driftsmidler	3	199 791	82 266
Annen driftskostnad		1 710 742	1 365 986
Sum driftskostnad		2 930 340	3 893 728
Driftsresultat		87 494	1 199 531
Annen renteinntekt		12 327	11 805
Sum finansinntekter		12 327	11 805
Annen rentekostnad		74 697	28 482
Sum finanskostnader		74 697	28 482
Sum netto finansposter		-62 370	-16 677
Ordinært resultat før skattekostnad		25 124	1 182 854
Skattekostnad på ordinært resultat	4	6 615	260 282
Ordinært resultat		18 509	922 572
Årsresultat		18 509	922 572
Overført annen egenkapital	5	18 509	922 572
Sum disponert		18 509	922 572

BankID Signing
Rayner Pedersen
2025-03-26


BankID Signing
Jøran Torsteinsen
2025-03-30


BankID Signing
Thomas Olsen
2025-03-30
2023



Balanse

T.O.P. AS

 BankID Signing
Rayner Pedersen
2025-03-26

 BankID Signing
Jøran Torsteinsen
2025-03-30

 BankID Signing
Thomas Olsen
2025-03-30
2023

	Note	2024	2023
Eiendeler			
Anleggsmidler			
Varige driftsmidler			
Maskiner og anlegg	3, 6	1 505 833	388 033
Driftsløsøre, inventar, verktøy o.l.	3	2 654	16 545
Sum varige driftsmidler		1 508 488	404 579
Finansielle anleggsmidler			
Andre langsiktige fordringer		0	191 377
Sum finansielle anleggsmidler		0	191 377
Sum anleggsmidler		1 508 488	595 955
Omløpsmidler			
Fordringer			
Kundefordringer		197 868	111 250
Andre fordringer	2	47 049	133 775
Sum fordringer		244 917	245 025
Bankinnskudd, kontanter o.l.		1 200 148	1 667 977
Sum omløpsmidler		1 445 064	1 913 001
Sum eiendeler		2 953 552	2 508 957

T.O.P. AS Org.nr. 927210770



Balanse

T.O.P. AS



	Note	2024	2023
Egenkapital og gjeld			
Egenkapital			
Innskutt egenkapital			
Selskapskapital	5	390 000	390 000
Overkurs	5	40 000	40 000
Sum innskutt egenkapital		430 000	430 000
Opptjent egenkapital			
Annen egenkapital	5	1 190 193	1 171 685
Sum opptjent egenkapital		1 190 193	1 171 685
Sum egenkapital		1 620 193	1 601 685
Gjeld			
Avsetning for forpliktelser			
Utsatt skatt	4	19 202	12 587
Sum avsetninger for forpliktelser		19 202	12 587
Langsiktig gjeld			
Gjeld til kredittinstitusjoner	6	912 500	208 250
Sum annen langsiktig gjeld		912 500	208 250
Kortsiktig gjeld			
Leverandørgjeld		146 694	213 434
Betalbar skatt	4	0	257 638
Skyldige offentlige avgifter		75 106	46 507
Annen kortsiktig gjeld		179 857	168 857
Sum kortsiktig gjeld		401 657	686 435
Sum gjeld		1 333 359	907 272
Sum egenkapital og gjeld		2 953 552	2 508 957

BRØSTADBOTN,
T.O.P. AS

Jøran Hind Torsteinsen
Styrets leder

Rayner Lovin Pedersen
Styremedlem

Thomas Olsen
Styremedlem

T.O.P. AS Org.nr. 927210770



Regnskapsprinsipp

Årsregnskapet er satt opp i samsvar med regnskapsloven 1998. Det er utarbeidet etter norske regnskapsstandarder. I utgangspunktet er det reglene for regnskapsoppstilling for små foretak som er benyttet.

Hovedregel for vurdering og klassifisering av eiendeler og gjeld.

Eiendeler bestemt til varig eie eller bruk er klassifisert som anleggsmidler. Andre eiendeler er klassifisert som omløpsmidler. Fordringer som skal tilbakebetales innen et år er uansett klassifisert som omløpsmidler. Ved klassifiseringen av kortsiktig og langsiktig gjeld er analoge kriterier lagt til grunn.

Anleggsmidler vurderes til anskaffelseskost, men nedskrives til virkelig verdi når verdifallet forventes ikke å være forbigående. Anleggsmidler med begrenset økonomisk levetid avskrives planmessig. Langsiktig gjeld balanseføres til nominelt mottatt beløp på etableringstidspunktet. Langsiktig gjeld oppskrives ikke til virkelig verdi som følge av rentendring.

Omløpsmidler vurderes til laveste av anskaffelseskost og virkelig verdi. Kortsiktig gjeld balanseføres til nominelt mottatt beløp på etableringstidspunktet. Kortsiktig gjeld oppskrives ikke til virkelig verdi som følge av rentendring. Enkelte poster er vurdert etter andre regler, og redegjøres for nedenfor.

Inntektsføring

Inntektsføring ved salg av varer skjer på leveringstidspunktet. Tjenester inntektsføres i takt med utførelsen. Andelen av salgsinntekter som knytter seg til fremtidige serviceytelser, balanseføres som uopptjent inntekt ved salget og inntektsføres deretter i takt med levering av ytelsene.

Varige driftsmidler

Varige driftsmidler avskrives over forventet økonomisk levetid. Avskrivningene er som hovedregel fordelt lineært over antatt økonomisk levetid.

Fordringer

Kundefordringer og andre fordringer oppføres til pålydende etter fradrag for avsetning til forventet tap. Avsetning til tap gjøres på grunnlag av en individuell vurdering av de enkelte fordringene. I tillegg gjøres det for øvrige kundefordringer en uspesifisert avsetning for å dekke antatt tap.

Skatter

Skatter kostnadsføres når de påløper, det vil si at skattekostnaden er knyttet til det regnskapsmessige resultat før skatt.

Skattekostnaden består av betalbar skatt (skatt på årets skattepliktige inntekt) og endring i netto utsatt skatt. Skattekostnaden fordeles på ordinært resultat og resultat av ekstraordinære poster i henhold til skattegrunnlaget. Utsatt skatt og utsatt skattefordel er presentert netto i balansen.

Selskapet er under avvikling. Vedtak om oppløsning ble gjort 28.01.2025.



Note 1 Årsverk, lønn og ytelser

Antall årsverk i regnskapsåret: 3

Lønnskostnader

	Årets	Fjorårets
Lønn	761 997	1 409 800
Folketrygdavgift	42 517	80 802
Pensjonskostnader	154 753	91 459
Andre ytelser	6 452	16 645
Sum lønnskostnader	965 719	1 598 706

Note 2 Lån/sikkerhet ledende

	Styremedlemmer	Medlemmer av andre organer
Samlet lån	9 952	

Note 3 Varige driftsmidler

	Transport- midler	Datautstyr	Maskiner/ Inventar	Sum
Anskaffelseskost 01.01.	150 000	17 093	334 500	501 593
Tilgang/avgang	1 545 000	0	-320 000	1 225 000
Akk. av- og nedskrivninger 31.12.	189 000	14 605	14 500	218 105
Regnskapsmessig verdi	1 505 999	2 487	0	1 508 487
Årets avskrivninger	180 333	5 640	13 816	199 790
Økonomisk levetid	5-10	3 år	5-10 år	
Avskrivningsplan	10-20%	33%	10-20%	



Note 4 Skatt

Årets skattekostnad fremkommer slik

	2024	2023
Skatt på årets resultat	0	257 638
Endring utsatt skatt	6 615	2 645
Årets skattekostnad	6 615	260 283

Beregning av skattepliktig inntekt

	2024	2023
Resultat før skatter	25 124	1 182 854
Permanente forskjeller	4 946	250
Endringer midlertidige forskjeller	-772 732	-12 021
Årets skattegrunnlag	-742 662	1 171 083
Betalbar skatt	0	257 638
Skyldig betalbar skatt	0	257 638

Spesifikasjoner av grunnlag utsatt skatt

Forskjeller som utlignes

	2024	2023	Endring
Anleggsmidler	829 951	57 219	772 732
Fremførbart underskudd	-742 663	0	-742 663
Sum	87 288	57 219	30 069
Utsatt skatt	19 203	12 588	6 615

Note 5 Egenkapital

	Aksjekapital	Overkurs	Ånnen egenkapital	Sum
Egenkapital 01.01.	390 000	40 000	1 171 685	1 601 685
Årets resultat	0	0	18 509	18 509
Egenkapital 31.12.	390 000	40 000	1 190 193	1 620 193

Note 6 Pantstillelser og garantier

Gjeld som er sikret ved pant utgjør ved utgangen av 2024 tilsammen kr 179 280 180 og balanseført verdi av eiendeler som er pantsatt for gjeld utgjør kr 282 086 209.