



## ÅRSREGNSKAPET FOR REGNSKAPSÅRET 2020 - GENERELL INFORMASJON

### Enheten

Organisasjonsnummer: 989 081 160  
Organisasjonsform: Aksjeselskap  
Foretaksnavn: CHRISTMAS INVEST AS  
Forretningsadresse: c/o Formuesforvaltning Forr.førsel  
Henrik Ibsens gate 53  
0255 OSLO

### Regnskapsår

Årsregnskapets periode: 01.01.2020 - 31.12.2020

### Konsern

Morselskap i konsern: Nei

### Regnskapsregler

Regler for små foretak benyttet: Ja  
Benyttet ved utarbeidelsen av årsregnskapet til selskapet: Regnskapslovens alminnelige regler

### Årsregnskapet fastsatt av kompetent organ

Bekreftet av representant for selskapet: FORMUESFORVALTNING FORRETNINGSFØRSEL AS

Dato for fastsettelse av årsregnskapet: 13.08.2021

### Grunnlag for avgivelse

År 2020: Årsregnskapet er elektronisk innlevert  
År 2019: Tall er hentet fra elektronisk innlevert årsregnskap fra 2020

*Det er ikke krav til at årsregnskapet m.v. som sendes til Regnskapsregisteret er undertegnet. Kontrollen på at dette er utført ligger hos revisor/enhetens øverste organ. Sikkerheten ivaretas ved at innsender har rolle/rettighet for innsending av årsregnskapet via Altinn, og ved at det bekreftes at årsregnskapet er fastsatt av kompetent organ.*



Brønnøysundregistrene

# Brønnøysundregistrene Årsregnskap regnskapsåret 2020 for 989081160

---

Postadresse: 8910 Brønnøysund

Telefoner: Opplysningstelefonen 75 00 75 00 Telefaks 75 00 75 05

E-post: [firmapost@brreg.no](mailto:firmapost@brreg.no) Internett: [www.brreg.no](http://www.brreg.no)

Organisasjonsnummer: 974 760 673



### Resultatregnskap

Beløp i: NOK	Note	2020	2019
<b>RESULTATREGNSKAP</b>			
<b>Inntekter</b>			
Avkastning på finansinvesteringer	1	405 657	409 702
Annen driftsinntekt		37 250	
<b>Sum inntekter</b>		<b>442 907</b>	<b>409 702</b>
<b>Kostnader</b>			
Lønnskostnad	2		
Negativ avkastning på finansinvesteringer	1		
Annen driftskostnad	2	62 157	31 652
<b>Sum kostnader</b>		<b>62 157</b>	<b>31 652</b>
<b>Driftsresultat</b>		<b>380 750</b>	<b>378 050</b>
<b>Finansinntekter og finanskostnader</b>			
Annen renteinntekt		525	2 202
Annen finansinntekt		61 723	
<b>Sum finansinntekter</b>		<b>62 248</b>	<b>2 202</b>
<b>Netto finans</b>		<b>62 248</b>	<b>2 202</b>
<b>Ordinært resultat før skattekostnad</b>		<b>442 998</b>	<b>380 252</b>
Skattekostnad på ordinært resultat	3		
<b>Ordinært resultat etter skattekostnad</b>		<b>442 998</b>	<b>380 252</b>
<b>Årsresultat</b>		<b>442 998</b>	<b>380 252</b>
<b>Årsresultat etter minoritetsinteresser</b>		<b>442 998</b>	<b>380 252</b>
<b>Totalresultat</b>		<b>442 998</b>	<b>380 252</b>
<b>Overføringer og disponeringer</b>			
Ordinært utbytte			800 000
Overført til annen egenkapital		442 998	380 252
Overført fra overkurs			-800 000
<b>Sum overføringer og disponeringer</b>	7	<b>442 998</b>	<b>380 252</b>



## Resultatregnskap

<b>Beløp i: NOK</b>	<b>Note</b>	<b>2020</b>	<b>2019</b>
---------------------	-------------	-------------	-------------

---



### Balanse

Beløp i: NOK	Note	2020	2019
<b>BALANSE - EIENDELER</b>			
<b>Anleggsmidler</b>			
<b>Immaterielle eiendeler</b>			
<b>Varige driftsmidler</b>			
Driftsløsøre, inventar, verktøy, kontormaskiner o.l.			582 750
<b>Sum varige driftsmidler</b>			<b>582 750</b>
<b>Finansielle anleggsmidler</b>			
Investeringer i aksjer og andeler	4	2 728 451	1 478 451
<b>Sum finansielle anleggsmidler</b>		<b>2 728 451</b>	<b>1 478 451</b>
<b>Sum anleggsmidler</b>		<b>2 728 451</b>	<b>2 061 201</b>
<b>Omløpsmidler</b>			
<b>Varer</b>			
<b>Fordringer</b>			
Andre kortsiktige fordringer	6	40 000	
<b>Sum fordringer</b>		<b>40 000</b>	
<b>Investeringer</b>			
Omløpsaksjer og -aksjefond	5	5 376 914	3 213 884
Andeler i deltakerligende selskaper	5	34 673	34 673
Obligasjoner og pengemarkedsfond	5	8 964	42 622
Andre finansielle instrumenter	5		
<b>Sum investeringer</b>		<b>5 420 551</b>	<b>3 291 180</b>
<b>Bankinnskudd, kontanter og lignende</b>			
Bankinnskudd, kontanter o.l.		1 330 798	4 223 730
<b>Sum bankinnskudd, kontanter og lignende</b>		<b>1 330 798</b>	<b>4 223 730</b>
<b>Sum omløpsmidler</b>		<b>6 791 349</b>	<b>7 514 910</b>
<b>SUM EIENDELER</b>		<b>9 519 800</b>	<b>9 576 111</b>



### Balanse

Beløp i: NOK	Note	2020	2019
<b>BALANSE - EGENKAPITAL OG GJELD</b>			
<b>Egenkapital</b>			
<b>Innskutt egenkapital</b>			
Aksjekapital	7, 8	1 020 000	1 020 000
Overkurs	7	1 346 648	1 346 648
<b>Sum innskutt egenkapital</b>		<b>2 366 648</b>	<b>2 366 648</b>
<b>Opptjent egenkapital</b>			
Annen egenkapital	7	7 144 023	6 701 025
<b>Sum opptjent egenkapital</b>		<b>7 144 023</b>	<b>6 701 025</b>
<b>Sum egenkapital</b>		<b>9 510 671</b>	<b>9 067 673</b>
<b>Sum langsiktig gjeld</b>		<b>0</b>	<b>0</b>
<b>Kortsiktig gjeld</b>			
Leverandørgjeld		5 289	8 438
Utbytte			500 000
Annen kortsiktig gjeld		3 840	
<b>Sum kortsiktig gjeld</b>		<b>9 129</b>	<b>508 438</b>
<b>Sum gjeld</b>		<b>9 129</b>	<b>508 438</b>
<b>SUM EGENKAPITAL OG GJELD</b>		<b>9 519 800</b>	<b>9 576 111</b>



## Brønnøysundregistrene

### ÅRSREGNSKAP FOR REGNSKAPSÅRET 2020 - GENERELL INFORMASJON

Journalnummer: 2021 670280

#### Enheten

Organisasjonsnummer: 989 081 160  
Organisasjonsform: Aksjeselskap  
Foretaksnavn: CHRISTMAS INVEST AS  
Forretningsadresse: c/o Formuesforvaltning Forr.førsel  
Henrik Ibsens gate 53  
0255 OSLO

#### Regnskapsår

Årsregnskapets periode: 01.01.2020 - 31.12.2020

#### Konsern

Morselskap i konsern: Nei

#### Regnskapsregler

Regler for små foretak benyttet: Ja  
Benyttet ved utarbeidelsen av  
årsregnskapet til selskapet: Regnskapslovens alminnelige regler

#### Årsregnskapet fastsatt av kompetent organ

Bekreftet av representant for selskapet: FORMUESFORVALTNING FORRETNINGSFØRSEL AS  
Dato for fastsettelse av årsregnskapet: 13.08.2021

#### Revisjon

Selskapet har besluttet at årsregnskapet  
ikke skal revideres: Ja  
Årsregnskapet er utarbeidet av ekstern  
autorisert regnskapsfører: Ja  
Ekstern autorisert regnskapsfører har i  
løpet av regnskapsåret bistått ved den  
løpende regnskapsføringen eller utført  
andre tjenester for selskapet enn å  
utarbeide årsregnskapet: Ja

#### Grunnlag for avgivelse

År 2020: Årsregnskap er elektronisk innlevert.  
År 2019: Tall er hentet fra elektronisk innlevert årsregnskap fra 2020.

*Det er ikke krav til at årsregnskapet m.v. som sendes til Regnskapsregisteret er undertegnet. Kontrollen på at dette er utført ligger hos revisor/enhetens øverste organ. Sikkerheten ivaretas ved at innsender har rolle/rettighet for innsending av årsregnskapet via Altinn, og ved at det bekreftes at årsregnskapet er fastsatt av kompetent organ.*

Brønnøysundregistrene, 23.08.2021

---

Brønnøysundregistrene  
Postadresse: Postboks 900, 8910 Brønnøysund  
Telefon: 75 00 75 00  
E-post: firmapost@brreg.no Internett: www.brreg.no  
Organisasjonsnummer: 974 760 673



Organisasjonsnr: 989 081 160  
CHRISTMAS INVEST AS

## RESULTATREGNSKAP

<b>Beløp i: NOK</b>	<b>Note</b>	<b>2020</b>	<b>2019</b>
<b>RESULTATREGNSKAP</b>			
<b>Inntekter</b>			
Avkastning på finansinvesteringer	1	405 657	409 702
Annen driftsinntekt		37 250	
<b>Sum inntekter</b>		<b>442 907</b>	<b>409 702</b>
<b>Kostnader</b>			
Lønnskostnad	2		
Negativ avkastning på finansinvesteringer	1		
Annen driftskostnad	2	62 157	31 652
<b>Sum kostnader</b>		<b>62 157</b>	<b>31 652</b>
<b>Driftsresultat</b>		<b>380 750</b>	<b>378 050</b>
<b>Finansinntekter og finanskostnader</b>			
Annen renteinntekt		525	2 202
Annen finansinntekt		61 723	
<b>Sum finansinntekter</b>		<b>62 248</b>	<b>2 202</b>
<b>Netto finans</b>		<b>62 248</b>	<b>2 202</b>
<b>Ordinært resultat før skattekostnad</b>			
Skattekostnad på ordinært resultat	3	442 998	380 252
<b>Ordinært resultat etter skattekostnad</b>		<b>442 998</b>	<b>380 252</b>
<b>Årsresultat</b>		<b>442 998</b>	<b>380 252</b>
<b>Årsresultat etter minoritetsinteresser</b>			
		442 998	380 252
<b>Totalresultat</b>		<b>442 998</b>	<b>380 252</b>
<b>Overføringer og disponeringer</b>			
Ordinært utbytte			800 000
Overført til annen egenkapital		442 998	380 252
Overført fra overkurs			-800 000
<b>Sum overføringer og disponeringer</b>	7	<b>442 998</b>	<b>380 252</b>





<b>Egenkapital</b>			
<b>Innskutt egenkapital</b>			
Aksjekapital	7, 8	1 020 000	1 020 000
Overkurs	7	1 346 648	1 346 648
<b>Sum innskutt egenkapital</b>		<b>2 366 648</b>	<b>2 366 648</b>
<b>Opptjent egenkapital</b>			
Annen egenkapital	7	7 144 023	6 701 025
<b>Sum opptjent egenkapital</b>		<b>7 144 023</b>	<b>6 701 025</b>
<b>Sum egenkapital</b>		<b>9 510 671</b>	<b>9 067 673</b>
<b>Sum langsiktig gjeld</b>		<b>0</b>	<b>0</b>
<b>Kortsiktig gjeld</b>			
Leverandørgjeld		5 289	8 438
Utbytte			500 000
Annen kortsiktig gjeld		3 840	
<b>Sum kortsiktig gjeld</b>		<b>9 129</b>	<b>508 438</b>
<b>Sum gjeld</b>		<b>9 129</b>	<b>508 438</b>
<b>SUM EGENKAPITAL OG GJELD</b>		<b>9 519 800</b>	<b>9 576 111</b>



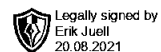
Organisasjonsnr: 989 081 160  
CHRISTMAS INVEST AS

NOTEOPPLYSNINGER - SELSKAP - alle poster oppgitt i hele tall

Note  
2

Antall årsverk i regnskapsåret

Virksomheten har hatt følgende antall årsverk:  
0.00




# Årsregnskap 2020

---

## Christmas Invest AS

org. nr. 989 081 160



Utarbeidet av Formuesforvaltning Forretningsførsel AS



## Christmas Invest AS

### RESULTATREGNSKAP 01.01. - 31.12.

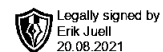
	Note	2020	2019
<b>DRIFTSINNEKTER</b>			
Avkastning på finansinvesteringer	1	405 657	409 702
Annen driftsinntekt		37 250	0
<b>SUM DRIFTSINNEKTEK</b>		<b>442 907</b>	<b>409 702</b>
<b>DRIFTSKOSTNADER</b>			
Annen driftskostnad	2	(62 157)	(31 652)
<b>SUM DRIFTSKOSTNAD</b>		<b>(62 157)</b>	<b>(31 652)</b>
<b>DRIFTSRESULTAT</b>		<b>380 750</b>	<b>378 050</b>
<b>FINANSPOSTER</b>			
Annen renteinntekt		525	2 202
Annen finansinntekt		61 723	0
<b>SUM FINANSPOSTER</b>		<b>62 248</b>	<b>2 202</b>
<b>ORDINÆRT RESULTAT FØR SKATTEKOSTNAD</b>		<b>442 998</b>	<b>380 252</b>
Skattekostnad på ordinært resultat	3	0	0
<b>ÅRSRESULTAT</b>		<b>442 998</b>	<b>380 252</b>
<b>DISPONERING (DEKNING) AV ÅRSRESULTATET</b>			
Tilleggsutbytte		0	300 000
Tilleggsutbytte utbetalt neste år		0	500 000
Overført til annen egenkapital		442 998	380 252
Overført fra overkurs		0	(800 000)
<b>SUM DISPONERT (DEKKET)</b>	7	<b>442 998</b>	<b>380 252</b>



## Christmas Invest AS

BALANSE PR. 31.12.

	Note	2020	2019
<b>EIENDELER</b>			
<b>ANLEGGSMIDLER</b>			
<b>Varige driftsmidler</b>			
Driftsløsøre, inventar, verktøy, kontormaskiner o.l.		0	582 750
<b>Sum varige driftsmidler</b>		<u>0</u>	<u>582 750</u>
<b>Finansielle anleggsmidler</b>			
Investeringer i aksjer og andeler	4	2 728 451	1 478 451
<b>Sum finansielle anleggsmidler</b>		<u>2 728 451</u>	<u>1 478 451</u>
<b>SUM ANLEGGSMIDLER</b>		<u>2 728 451</u>	<u>2 061 201</u>
<b>OMLØPSMIDLER</b>			
Andre kortsiktige fordringer	6	40 000	0
<b>Sum fordringer</b>		<u>40 000</u>	<u>0</u>
<b>Finansielle omløpsmidler</b>			
Omløpsaksjer og -aksjefond	5	5 376 914	3 213 884
Andeler i deltakerligende selskaper	5	34 673	34 673
Obligasjoner og pengemarkedsfond	5	8 964	42 622
<b>Sum finansielle omløpsmidler</b>		<u>5 420 551</u>	<u>3 291 180</u>
Bankinnskudd, kontanter o.l.		1 330 798	4 223 730
<b>SUM OMLØPSMIDLER</b>		<u>6 791 349</u>	<u>7 514 910</u>
<b>SUM EIENDELER</b>		<u>9 519 800</u>	<u>9 576 111</u>



## Christmas Invest AS

BALANSE PR. 31.12.

	Note	2020	2019
<b>EGENKAPITAL OG GJELD</b>			
<b>EGENKAPITAL</b>			
<b>Innskutt egenkapital</b>			
Aksjekapital	7, 8	1 020 000	1 020 000
Overkurs	7	1 346 648	1 346 648
<b>Sum innskutt egenkapital</b>		<b>2 366 648</b>	<b>2 366 648</b>
<b>Opptjent egenkapital</b>			
Annen egenkapital	7	7 144 023	6 701 025
<b>Sum opptjent egenkapital</b>		<b>7 144 023</b>	<b>6 701 025</b>
<b>SUM EGENKAPITAL</b>		<b>9 510 671</b>	<b>9 067 673</b>
<b>GJELD</b>			
<b>Kortsiktig gjeld</b>			
Leverandørgjeld		5 289	8 438
Utbytte		0	500 000
Annen kortsiktig gjeld		3 840	0
<b>Sum kortsiktig gjeld</b>		<b>9 129</b>	<b>508 438</b>
<b>SUM GJELD</b>		<b>9 129</b>	<b>508 438</b>
<b>SUM EGENKAPITAL OG GJELD</b>		<b>9 519 800</b>	<b>9 576 111</b>

Oslo, 13.08.2021

---

Juell Erik  
Styrets leder



## Christmas Invest AS

### NOTER TIL ÅRSREGNSKAPET 2020

#### REGNSKAPSPRINSIPPER

Årsregnskapet er satt opp i samsvar med regnskapsloven og god regnskapsskikk for små foretak.

Eiendeler bestemt til varig eie eller bruk er klassifisert som anleggsmidler. Andre eiendeler er klassifisert som omløpsmidler. Fordringer som skal tilbakebetales innen ett år, er uansett klassifisert som omløpsmidler. Ved klassifisering av kortsiktig og langsiktig gjeld er tilsvarende kriterier lagt til grunn.

#### Anleggsmidler

Anleggsmidler vurderes til anskaffelseskost, men nedskrives til virkelig verdi når verdifallet forventes ikke å være forbigående. Nedskrivningen reverseres når grunnlaget for nedskrivningen ikke lenger er til stede. Anleggsmidler med begrenset økonomisk levetid avskrives planmessig. Langsiktig gjeld balanseføres til nominelt mottatt beløp på etableringstidspunktet.

#### Omløpsmidler

Omløpsmidler vurderes til laveste av anskaffelseskost og virkelig verdi. Kortsiktig gjeld balanseføres til nominelt mottatt beløp på etableringstidspunktet.

#### Investeringer i aksjer, andeler og andre finansielle instrumenter

Investeringer i tilknyttede selskap verdsettes til anskaffelseskost. De ordinære vurderingsreglene for anleggsmidler benyttes. Utbytte inntektsføres når det mottas.

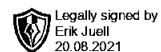
Kortsiktige plasseringer (aksjer, andeler mv. vurdert som omløpsmidler) vurderes til laveste av anskaffelseskost og virkelig verdi på balansedagen. For verdipapirer som er en del av en veldiversifisert portefølje med innslag av ulike aktivaklasser der porteføljen forvaltes samlet med hensyn på risiko og avkastning, benyttes laveste verdisprinsipp samlet for porteføljen.

#### Inntektsføring av avkastning på investeringer

Avkastning på investering i aksjer, andeler og andre finansielle instrumenter, samt mottatt utbytte og andre utdelinger, inngår i avkastning på finansinvesteringer under driftsinntekter. Avkastning inkluderer både realiserte og urealiserte resultatførte beløp, renter på obligasjoner og pengemarkedsfond og valutaendringer knyttet til investeringer. Negativ avkastning (resultatførte tap og nedskrivning) kommer til fradrag. Netto negativ avkastning inngår i negativ avkastning på finansinvesteringer under driftskostnader.

#### Skatt

Skattekostnaden i resultatregnskapet omfatter både periodens betalbare skatt og endring i utsatt skatt. Utsatt skatt/skattefordel er beregnet med 22% på grunnlag av de midlertidige forskjeller som eksisterer mellom regnskapsmessige og skattemessige verdier. Skatteøkende og skattereduserende midlertidige forskjeller som reverserer eller kan reversere i samme periode er utlignet. Utsatt skattefordel er i samsvar med god regnskapsskikk for små foretak unnlatt balanseført.



## Christmas Invest AS

### NOTER TIL ÅRSREGNSKAPET 2020

#### NOTE 1 SAMMENSLÅTTE POSTER

<b>Positiv / Negativ avkastning finansinvesteringer</b>	<b>2020</b>	<b>2019</b>
Mottatt utbytte / renter obligasjoner og pengemarkedsfond	31 050	54 307
Realisert gevinst / tap finansinvesteringer	374 607	355 395
<b>Sum</b>	<b>405 657</b>	<b>409 702</b>

#### NOTE 2 LØNNSKOSTNADER, GODTGJØRELSE MM

Selskapet har i 2020 ikke hatt ansatte. Det er ikke utbetalt lønn eller godtgjørelse til styret eller daglig leder.

#### Pensjonsforpliktelser

Selskapet er ikke pliktig til å ha tjenstepensjonsordning etter lov om obligatorisk tjenstepensjon.

#### Revisor

Selskapet har fravalgt revisor i henhold til reglene i aksjeloven §7-6.



## Christmas Invest AS

## NOTER TIL ÅRSREGNSKAPET 2020

## NOTE 3 SKATT

<b>Årets skattekostnad</b>	<b>2020</b>	<b>2019</b>
Resultatført skatt på ordinært resultat:		
Betalbar skatt	0	0
Endring i utsatt skattefordel	0	0
<b>Skattekostnad ordinært resultat</b>	<b>0</b>	<b>0</b>
Skattepliktig inntekt:		
Ordinært resultat før skatt	442 998	380 252
Permanente forskjeller	-460 391	-407 509
<b>Skattepliktig inntekt</b>	<b>-17 393</b>	<b>-27 257</b>
Betalbar skatt i balansen:		
Betalbar skatt på årets resultat	0	0
<b>Sum betalbar skatt i balansen</b>	<b>0</b>	<b>0</b>

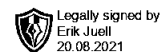
Skatteeffekten av midlertidige forskjeller og underskudd til fremføring som har gitt opphav til utsatt skatt og utsatte skattefordeler, spesifisert på typer av midlertidige forskjeller

	<b>2020</b>	<b>2019</b>	<b>Endring</b>
Aksjer og andre verdipapirer	0	581	582
Andeler	26 294	-5 446	-31 740
Akkumulert fremførbart underskudd	-110 283	-92 890	17 393
Inngår ikke i beregningen av utsatt skatt	83 989	97 755	13 765
<b>Utsatt skattefordel (22 %)</b>	<b>0</b>	<b>0</b>	<b>0</b>

I henhold til God regnskapsskikk for små foretak balanseføres ikke utsatt skattefordel.

## NOTE 4 LANGSIKTIGE VERDIPAPIRER

	<b>Anskaffelses kost</b>	<b>Balanseført verdi</b>
<b>Anleggsmidler</b>		
Formuesforvaltning AS	478 451	478 451
Phoenix Management AS	2 250 000	2 250 000
<b>Sum</b>	<b>2 728 451</b>	<b>2 728 451</b>



## Christmas Invest AS

### NOTER TIL ÅRSREGNSKAPET 2020

#### NOTE 5 INVESTERINGER I AKSJER, ANDELER OG ANDRE FINANSIELLE INSTRUMENTER

<b>Investeringer</b>	<b>Anskaffelses kost</b>	<b>Balanseført verdi 31.12.2020</b>	<b>Virkelig verdi 31.12.2020</b>	<b>Uinnkalt ansvar*)</b>
Omløpsaksjer og -aksjefond	5 376 914	5 376 914	7 439 084	371 602
Andeler i deltakerlignede selskaper	34 673	34 673	96 662	48 450
Obligasjoner og pengemarkedsfond	8 964	8 964	10 890	0
<b>Sum</b>	<b>5 420 551</b>	<b>5 420 551</b>	<b>7 546 636</b>	<b>420 052</b>

\*) Uinnkalt ansvar er på tidspunktet for avleggelse av regnskapet.

#### NOTE 6 FORDRINGER OG GJELD

	<b>2020</b>	<b>2019</b>
Fordringer med forfall senere enn ett år		
<b>Sum</b>	<b>0</b>	<b>0</b>

#### NOTE 7 EGENKAPITAL

<b>Egenkapital</b>	<b>Aksjekapital</b>	<b>Overkurs</b>	<b>Annen egenkapital</b>	<b>Sum egenkapital</b>
Pr. 01.01.2020	1 020 000	1 346 648	6 701 025	9 067 673
Årets resultat	0	0	442 998	442 998
<b>Pr. 31.12.2020</b>	<b>1 020 000</b>	<b>1 346 648</b>	<b>7 144 023</b>	<b>9 510 671</b>



## Christmas Invest AS

### NOTER TIL ÅRSREGNSKAPET 2020

#### NOTE 8 ANTALL AKSJER, AKSJEEIERE M.V.

Aksjekapitalen i Christmas Invest AS pr. 31.12 består av følgende aksjeklasser:

	<b>Antall</b>	<b>Pålydende</b>	<b>Bokført</b>
A-aksjer	100	1 020,0	102 000
B-aksjer	900	1 020,0	918 000
<b>Sum</b>	<b>1 000</b>		<b>1 020 000</b>

#### Eierstruktur

De største aksjonærene i % pr. 31.12 var:

	<b>A-aksjer</b>	<b>B-aksjer</b>	<b>Sum</b>	<b>Eierandel</b>	<b>Stemmeandel</b>
Juell Erik	100	900	1 000	100,0	100,0

Aksjer og opsjoner eiet av medlemmer i styret og daglig leder:

<b>Navn</b>	<b>Verv</b>	<b>A-aksjer</b>	<b>B-aksjer</b>	<b>Sum</b>
Juell Erik	Styrets leder	100	900	1 000
<b>Totalt antall aksjer</b>		<b>100</b>	<b>900</b>	<b>1 000</b>