



ÅRSREGNSKAPET FOR REGNSKAPSÅRET 2024 - GENERELL INFORMASJON

Enheten

Organisasjonsnummer:	943 368 406
Organisasjonsform:	Aksjeselskap
Foretaksnavn:	MIMOSE AS
Forretningsadresse:	Gamle Tuddalsveg 12 3692 SAULAND

Regnskapsår

Årsregnskapets periode:	01.01.2024 - 31.12.2024
-------------------------	-------------------------

Konsern

Morselskap i konsern:	Ja
Konsernregnskap lagt ved:	Nei

Regnskapsregler

Regler for små foretak benyttet:	Ja
Benyttet ved utarbeidelsen av årsregnskapet til selskapet:	Regnskapslovens alminnelige regler

Årsregnskapet fastsatt av kompetent organ

Bekreftet av representant for selskapet:	Roar Marthinius Fjeld
Dato for fastsettelse av årsregnskapet:	30.06.2025

Grunnlag for avgivelse

År 2024: Årsregnskapet er elektronisk innlevert
År 2023: Tall er hentet fra elektronisk innlevert årsregnskap fra 2024

Det er ikke krav til at årsregnskapet m.v. som sendes til Regnskapsregisteret er undertegnet. Kontrollen på at dette er utført ligger hos revisor/enhetens øverste organ. Sikkerheten ivaretas ved at innsender har rolle/rettighet for innsending av årsregnskapet via Altinn, og ved at det bekreftes at årsregnskapet er fastsatt av kompetent organ.

Brønnøysundregistrene, 15.07.2025



Resultatregnskap

Beløp i: NOK	Note	2024	2023
RESULTATREGNSKAP			
Inntekter			
Salgsinntekt		52 000	113 441
Annen driftsinntekt			25 895
Sum inntekter		52 000	139 336
Kostnader			
Lønnskostnad	1		
Avskrivning av driftsmidler og immaterielle eiendeler		230 396	121 349
Annen driftskostnad	1	99 942	202 454
Sum kostnader		330 338	323 803
Driftsresultat		-278 338	-184 467
Finansinntekter og finanskostnader			
Inntekt på investering i datterselskap			189 098
Annen renteinntekt		1 408	
Annen finansinntekt		535 983	
Sum finansinntekter		537 391	189 098
Annen rentekostnad		749	1 642
Sum finanskostnader		749	1 642
Netto finans		536 642	187 456
Resultat før skattekostnad		258 304	2 989
Skattekostnad på resultat		-60 911	1 019
Årsresultat		319 215	1 970
Årsresultat etter minoritetsinteresser		319 215	1 970
Totalresultat		319 215	1 970
Overføringer og disponeringer			
Udekket tap		319 215	



Resultatregnskap

Beløp i: NOK	Note	2024	2023
Avsatt til annen egenkapital			1 970
Sum overføringer og disponeringer		319 215	1 970



Balanse

Beløp i: NOK	Note	2024	2023
BALANSE - EIENDELER			
Anleggsmidler			
Immaterielle eiendeler			
Varige driftsmidler			
Driftsløsøre, inventar o.a. utstyr		443 367	673 763
Sum varige driftsmidler		443 367	673 763
Finansielle anleggsmidler			
Investering i datterselskap			830 514
Lån til foretak i samme konsern	2		
Investeringer i aksjer og andeler		162 250	282 250
Sum finansielle anleggsmidler		162 250	1 112 764
Sum anleggsmidler		605 617	1 786 527
Omløpsmidler			
Varer			
Fordringer			
Kundefordringer		64 987	22 187
Andre kortsiktige fordringer	2	5 803	
Konsernfordringer		1 374 092	601 405
Sum fordringer		1 444 882	623 592
Bankinnskudd, kontanter og lignende			
Bankinnskudd, kontanter o.l.		1 043	370
Sum bankinnskudd, kontanter og lignende		1 043	370
Sum omløpsmidler		1 445 925	623 962
SUM EIENDELER		2 051 542	2 410 490

BALANSE - EGENKAPITAL OG GJELD



Balanse

Beløp i: NOK	Note	2024	2023
Egenkapital			
Innskutt egenkapital			
Aksjekapital		4 054 830	4 054 830
Annen innskutt egenkapital		333 646	333 646
Sum innskutt egenkapital		4 388 476	4 388 476
Opptjent egenkapital			
Annen egenkapital		1 970	1 970
Udekket tap		3 202 009	3 521 224
Sum opptjent egenkapital		-3 200 039	-3 519 254
Sum egenkapital		1 188 437	869 222
Gjeld			
Langsiktig gjeld			
Utsatt skatt		96 379	157 604
Sum avsetninger for forpliktelser		96 379	157 604
Annen langsiktig gjeld			
Langsiktig konserngjeld	2	444 875	
Sum annen langsiktig gjeld		444 875	
Sum langsiktig gjeld		541 254	157 604
Kortsiktig gjeld			
Leverandørgjeld			39 676
Betalbar skatt		314	29 260
Skyldig offentlige avgifter			6 568
Kortsiktig konserngjeld		86 642	1 071 856
Annen kortsiktig gjeld		234 895	236 303
Sum kortsiktig gjeld		321 851	1 383 663
Sum gjeld		863 105	1 541 267
SUM EGENKAPITAL OG GJELD		2 051 542	2 410 490



Brønnøysundregistrene

ÅRSREGNSKAP FOR REGNSKAPSÅRET 2024 - GENERELL INFORMASJON

Journalnummer: 2025 672348

Enheten

Organisasjonsnummer: 943 368 406
Organisasjonsform: Aksjeselskap
Foretaksnavn: MIMOSE AS
Forretningsadresse: Gamle Tuddalsveg 12
3692 SAULAND

Regnskapsår

Årsregnskapets periode: 01.01.2024 - 31.12.2024

Konsern

Morselskap i konsern: Ja
Konsernregnskap lagt ved: Nei

Regnskapsregler

Regler for små foretak benyttet: Ja
Benyttet ved utarbeidelsen av
årsregnskapet til selskapet: Regnskapslovens alminnelige regler

Årsregnskapet fastsatt av kompetent organ

Bekreftet av representant for selskapet: Roar Marthinius Fjeld
Dato for fastsettelse av årsregnskapet: 30.06.2025

Revisjon

Selskapet har besluttet at årsregnskapet
ikke skal revideres: Ja
Årsregnskapet er utarbeidet av ekstern
autorisert regnskapsfører: Ja
Ekstern autorisert regnskapsfører har i
løpet av regnskapsåret bistått ved den
løpende regnskapsføringen eller utført
andre tjenester for selskapet enn å
utarbeide årsregnskapet: Ja

Grunnlag for avgivelse

År 2024: Årsregnskap er elektronisk innlevert.
År 2023: Tall er hentet fra elektronisk innlevert årsregnskap fra 2024.

Det er ikke krav til at årsregnskapet m.v. som sendes til Regnskapsregisteret er undertegnet. Kontrollen på at dette er utført ligger hos revisor/enhetens øverste organ. Sikkerheten ivaretas ved at innsender har rolle/rettighet for innsending av årsregnskapet via Altinn, og ved at det bekreftes at årsregnskapet er fastsatt av kompetent organ.

Brønnøysundregistrene, 14.07.2025

Brønnøysundregistrene
Postadresse: Postboks 900, 8910 Brønnøysund
Telefon: 75 00 75 00
E-post: firmapost@brreg.no Internett: www.brreg.no
Organisasjonsnummer: 974 760 673



Organisasjonsnr: 943 368 406
MIMOSE AS

RESULTATREGNSKAP

Beløp i: NOK	Note	2024	2023
RESULTATREGNSKAP			
Inntekter			
Salgsinntekt		52 000	113 441
Annen driftsinntekt			25 895
Sum inntekter		52 000	139 336
Kostnader			
Lønnskostnad	1		
Avskrivning av driftsmidler og immaterielle eiendeler		230 396	121 349
Annen driftskostnad	1	99 942	202 454
Sum kostnader		330 338	323 803
Driftsresultat		-278 338	-184 467
Finansinntekter og finanskostnader			
Inntekt på investering i datterselskap			189 098
Annen renteinntekt		1 408	
Annen finansinntekt		535 983	
Sum finansinntekter		537 391	189 098
Annen rentekostnad		749	1 642
Sum finanskostnader		749	1 642
Netto finans		536 642	187 456
Resultat før skattekostnad		258 304	2 989
Skattekostnad på resultat		-60 911	1 019
Årsresultat		319 215	1 970
Årsresultat etter minoritetsinteresser		319 215	1 970
Totalresultat		319 215	1 970
Overføringer og disponeringer			
Udekket tap		319 215	
Avsatt til annen egenkapital			1 970
Sum overføringer og disponeringer		319 215	1 970



Organisasjonsnr: 943 368 406
MIMOSE AS

BALANSE

Beløp i: NOK Note 2024 2023

BALANSE - EIENDELER

Anleggsmidler Immaterielle eiendeler

Varige driftsmidler

Driftsløsøre, inventar o.
a. utstyr 443 367 673 763
Sum varige driftsmidler 443 367 673 763

Finansielle anleggsmidler

Investering i datterselskap 830 514
Lån til foretak i samme
konsern 2
Investeringer i aksjer og
andeler 162 250 282 250
Sum finansielle
anleggsmidler 162 250 1 112 764

Sum anleggsmidler 605 617 1 786 527

Omløpsmidler

Varer

Fordringer

Kundefordringer 64 987 22 187
Andre kortsiktige
fordringer 2 5 803
Konsernfordringer 1 374 092 601 405
Sum fordringer 1 444 882 623 592

Bankinnskudd, kontanter og lignende

Bankinnskudd, kontanter o.
l. 1 043 370
Sum bankinnskudd,
kontanter og lignende 1 043 370

Sum omløpsmidler 1 445 925 623 962

SUM EIENDELER 2 051 542 2 410 490

BALANSE - EGENKAPITAL OG GJELD

Egenkapital

Innskutt egenkapital

Aksjekapital 4 054 830 4 054 830
Annen innskutt egenkapital 333 646 333 646



Sum innskutt egenkapital	4 388 476	4 388 476
Opptjent egenkapital		
Annen egenkapital	1 970	1 970
Udekket tap	3 202 009	3 521 224
Sum opptjent egenkapital	-3 200 039	-3 519 254
Sum egenkapital	1 188 437	869 222
Gjeld		
Langsiktig gjeld		
Utsatt skatt	96 379	157 604
Sum avsetninger for forpliktelseser	96 379	157 604
Annen langsiktig gjeld		
Langsiktig konserngjeld 2	444 875	
Sum annen langsiktig gjeld	444 875	
Sum langsiktig gjeld	541 254	157 604
Kortsiktig gjeld		
Leverandørgjeld		39 676
Betalbar skatt	314	29 260
Skyldig offentlige avgifter		6 568
Kortsiktig konserngjeld	86 642	1 071 856
Annen kortsiktig gjeld	234 895	236 303
Sum kortsiktig gjeld	321 851	1 383 663
Sum gjeld	863 105	1 541 267
SUM EGENKAPITAL OG GJELD	2 051 542	2 410 490



Organisasjonsnr: 943 368 406
MIMOSE AS

NOTEOPPLYSNINGER - SELSKAP - alle poster oppgitt i hele tall

Note

1

Antall årsverk i regnskapsåret
0.00

Sum Beløp

Balanseført verdi 31.12. Varige driftsmidler Immaterielle eiend.

Konsernregnskap

Morselskapet sitt navn

Forretningskontor for morselskapet

Begrunnelse for at datterselskap er utelatt fra konsolideringen

Samlet beløp - tilknyttet selskap Årets Fjorårets

Samlet beløp - foretak i samme konsern Årets Fjorårets

Samlet beløp - foretak i samme konsern Årets Fjorårets

Samlet beløp - felles kontrollert virksomhet Årets Fjorårets

Pantstillelse Beløp

Beholdning av egne aksjer Antall Pålydende Andel av aksjek.

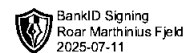


BankID Signing
Roar Marthinus Fjeld
2025-07-11

Årsregnskap 2024 MIMOSE AS

Resultatregnskap
Balanse
Noter til regnskapet

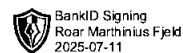
Org.nr.: 943 368 406



RESULTATREGNSKAP

MIMOSE AS

DRIFTSINTEKTER OG DRIFTSKOSTNADER	Note	2024	2023
Salgsinntekt		52 000	113 441
Annen driftsinntekt		0	25 895
Sum driftsinntekter		52 000	139 336
Avskrivning av driftsmidler og immaterielle eiendeler		230 396	121 349
Annen driftskostnad	1	99 942	202 454
Sum driftskostnader		330 338	323 803
Driftsresultat		-278 338	-184 467
FINANSINTEKTER OG FINANSKOSTNADER			
Inntekt på investering i datterselskap		0	189 098
Annen renteinntekt		1 408	0
Annen finansinntekt		535 983	0
Annen rentekostnad		749	1 642
Resultat av finansposter		536 642	187 456
Resultat før skattekostnad		258 304	2 989
Skattekostnad på resultat		-60 911	1 019
Årsresultat		319 215	1 970
OVERFØRINGER			
Avsatt til dekning av tidligere udekket tap		319 215	0
Avsatt til annen egenkapital		0	1 970
Sum overføringer		319 215	1 970



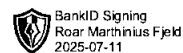
BALANSE

MIMOSE AS

EIENDELER	Note	2024	2023
ANLEGGSMIDLER			
IMMATERIELLE EIENDELER			
VARIGE DRIFTSMIDLER			
Driftsløsøre, inventar o.a. utstyr		443 367	673 763
Sum varige driftsmidler		443 367	673 763
FINANSIELLE ANLEGGSMIDLER			
Investeringer i datterselskap		0	830 514
Investeringer i aksjer og andeler		162 250	282 250
Sum finansielle anleggsmidler		162 250	1 112 764
Sum anleggsmidler		605 617	1 786 527
OMLØPSMIDLER			
FORDRINGER			
Kundefordringer		64 987	22 187
Kundefordringer konsern		543 578	412 307
Andre kortsiktige fordringer	2	5 803	0
Konsernfordringer		830 514	189 098
Sum fordringer		1 444 882	623 592
INVESTERINGER			
Bankinnskudd, kontanter o.l.		1 043	370
Sum omløpsmidler		1 445 925	623 962
Sum eiendeler		2 051 542	2 410 490

MIMOSE AS

SIDE 3



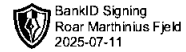
BALANSE

MIMOSE AS

EGENKAPITAL OG GJELD	Note	2024	2023
EGENKAPITAL			
INNSKUTT EGENKAPITAL			
Aksjekapital		4 054 830	4 054 830
Annen innskutt egenkapital		333 646	333 646
Sum innskutt egenkapital		4 388 476	4 388 476
OPPTJENT EGENKAPITAL			
Annen egenkapital		1 970	1 970
Udekket tap		-3 202 009	-3 521 224
Sum opptjent egenkapital		-3 200 039	-3 519 254
Sum egenkapital		1 188 437	869 222
GJELD			
AVSETNING FOR FORPLIKTELSE			
Utsatt skatt		96 379	157 604
Sum avsetning for forpliktelser		96 379	157 604
ANNEN LANGSIKTIG GJELD			
Langsiktig konserngjeld	2	444 875	0
Sum annen langsiktig gjeld		444 875	0
KORTSIKTIG GJELD			
Leverandørgjeld		0	39 676
Betalbar skatt		314	29 260
Skyldig offentlige avgifter		0	6 568
Konserngjeld		86 642	1 071 856
Annen kortsiktig gjeld		234 895	236 303
Sum kortsiktig gjeld		321 851	1 383 663
Sum gjeld		863 105	1 541 267
Sum egenkapital og gjeld		2 051 542	2 410 490

Sauland, 30.06.2025
Styret i MIMOSE AS

Roar Marthinus Fjeld
styreleder/daglig leder



Regnskapsprinsipper

Årsregnskapet er satt opp i samsvar med regnskapsloven og NRS 8 - God regnskapsskikk for små foretak.

DRIFTSINNTEKTER

Inntektsføring ved salg av varer skjer på leveringstidspunktet. Tjenester inntektsføres etter hvert som de leveres.

SKATT

Skattekostnaden i resultatregnskapet omfatter både periodens betalbare skatt og endring i utsatt skatt. Utsatt skatt er beregnet med 22 % på grunnlag av de midlertidige forskjeller som eksisterer mellom regnskapsmessige og skattemessige verdier, samt ligningsmessig underskudd til fremføring ved utgangen av regnskapsåret. Skatteøkende og skattereduserende midlertidige forskjeller som reverserer eller kan reverseres i samme periode er utlignet og nettoført.

KLASSIFISERING OG VURDERING AV ANLEGGSMIDLER

Anleggsmidler omfatter eiendeler bestemt til varig eie og bruk. Anleggsmidler er vurdert til anskaffelseskost. Varige driftsmidler balanseføres og avskrives over driftsmidlets økonomiske levetid. Avskrivningsperioden for fast eiendom anskaffet etter 2009 er dekomponert i en del som gjelder råbygget og en del som gjelder faste tekniske installasjoner. Varige driftsmidler nedskrives til gjenvinnbart beløp ved verdifall som forventes ikke å være forbigående. Gjenvinnbart beløp er det høyeste av netto salgsverdi og verdi i bruk. Verdi i bruk er nåverdi av fremtidige kontantstrømmer knyttet til eiendelen. Nedskrivningen reverseres når grunnlaget for nedskrivningen ikke lenger er til stede.

KLASSIFISERING OG VURDERING AV OMLØPSMIDLER

Omløpsmidler og kortsiktig gjeld omfatter normalt poster som forfaller til betaling innen ett år etter balansedagen, samt poster som knytter seg til varekretsløpet. Omløpsmidler vurderes til laveste verdi av anskaffelseskost og virkelig verdi.

AKSJER I DATTERSELSKAP

Investeringer i datterselskap er vurdert etter kostmetoden ettersom konsernet samlet ikke overstiger grensen for små foretak.

FORDRINGER

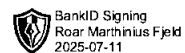
Kundefordringer og andre fordringer oppføres til pålydende etter fradrag for avsetning til forventet tap. Avsetning til tap gjøres på grunnlag av en individuell vurdering av de enkelte fordringene.

Note 1 Lønnskostnader og antall årsverk

LØNNSKOSTNADER

	2024	2023
Sum	0	0

Selskapet har i 2024 sysselsatt 0 årsverk.



Note 2 Mellomværende med selskap i samme konsern

	2024	2023
Fordringer		
Andre kortsiktige fordringer konsern	1 374 092	601 405
Sum	1 374 092	601 405
Gjeld		
Annen kortsiktig gjeld konsern	0	1 071 856
Sum	0	1 071 856