



ÅRSREGNSKAPET FOR REGNSKAPSÅRET 2020 - GENERELL INFORMASJON

Enheten

Organisasjonsnummer: 917 864 322
Organisasjonsform: Aksjeselskap
Foretaksnavn: UVANTECH AS
Forretningsadresse: Fosstveit 3
3760 NESLANDSVATN

Regnskapsår

Årsregnskapets periode: 01.01.2020 - 31.12.2020

Konsern

Morselskap i konsern: Nei

Regnskapsregler

Regler for små foretak benyttet: Ja
Benyttet ved utarbeidelsen av årsregnskapet til selskapet: Regnskapslovens alminnelige regler

Årsregnskapet fastsatt av kompetent organ

Bekreftet av representant for selskapet: KJELL HAVER REGNSKAPSSERVICE AS

Dato for fastsettelse av årsregnskapet: 28.01.2021

Grunnlag for avgivelse

År 2020: Årsregnskapet er elektronisk innlevert
År 2019: Tall er hentet fra elektronisk innlevert årsregnskap fra 2020

Det er ikke krav til at årsregnskapet m.v. som sendes til Regnskapsregisteret er undertegnet. Kontrollen på at dette er utført ligger hos revisor/enhetens øverste organ. Sikkerheten ivaretas ved at innsender har rolle/rettighet for innsending av årsregnskapet via Altinn, og ved at det bekreftes at årsregnskapet er fastsatt av kompetent organ.



Brønnøysundregistrene

Brønnøysundregistrene Årsregnskap regnskapsåret 2020 for 917864322

Postadresse: 8910 Brønnøysund

Telefoner: Opplysningstelefonen 75 00 75 00 Telefaks 75 00 75 05

E-post: firmapost@brreg.no Internett: www.brreg.no

Organisasjonsnummer: 974 760 673



Resultatregnskap

Beløp i: NOK	Note	2020	2019
RESULTATREGNSKAP			
Inntekter			
Salgsinntekt		1 533 158	
Sum inntekter		1 533 158	
Kostnader			
Varekostnad		1 085 742	955
Lønnskostnad	2	619	619
Avskrivning av driftsmidler	7	604	
Annen driftskostnad	2	78 770	84 399
Sum kostnader		1 165 736	85 973
Driftsresultat		367 422	-85 973
Finansinntekter og finanskostnader			
Annen renteinntekt		10	21
Annen finansinntekt		7 281	
Sum finansinntekter		7 292	21
Annen rentekostnad		2 560	
Annen finanskostnad		36 345	16
Sum finanskostnader		38 905	16
Netto finans		-31 613	6
Ordinært resultat før skattekostnad		335 809	-85 967
Skattekostnad på ordinært resultat	4		
Ordinært resultat etter skattekostnad		335 809	-85 967
Årsresultat		335 809	-85 967
Årsresultat etter minoritetsinteresser		335 809	-85 967
Totalresultat		335 809	-85 967
Overføringer og disponeringer			



Resultatregnskap

Beløp i: NOK	Note	2020	2019
Udekket tap		335 809	-85 967
Sum overføringer og disponeringer		335 809	-85 967



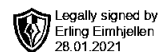
Balanse

Beløp i: NOK	Note	2020	2019
BALANSE - EIENDELER			
Anleggsmidler			
Immaterielle eiendeler			
Utsatt skattefordel	4		
Varige driftsmidler			
Maskiner og anlegg	7	35 651	
Sum varige driftsmidler		35 651	
Sum anleggsmidler		35 651	0
Omløpsmidler			
Varer			
Sum varer		136 322	
Fordringer			
Andre kortsiktige fordringer	6	34 118	13 226
Sum fordringer		34 118	13 226
Bankinnskudd, kontanter og lignende			
Bankinnskudd, kontanter o.l.		272 995	3 615
Sum bankinnskudd, kontanter og lignende		272 995	3 615
Sum omløpsmidler		443 435	16 841
SUM EIENDELER		479 086	16 841
BALANSE - EGENKAPITAL OG GJELD			
Egenkapital			
Innskutt egenkapital			
Aksjekapital	3, 5	620 000	620 000
Beholdning av egne aksjer	3		
Sum innskutt egenkapital		620 000	620 000



Balanse

Beløp i: NOK	Note	2020	2019
Opptjent egenkapital			
Annen egenkapital	5		
Udekket tap	5	443 359	779 168
Sum opptjent egenkapital		-443 359	-779 168
Sum egenkapital	5	176 641	-159 168
Sum langsiktig gjeld		0	0
Kortsiktig gjeld			
Leverandørgjeld		140 985	4 726
Betalbar skatt	4		
Skyldig offentlige avgifter		3 956	18 208
Annen kortsiktig gjeld		157 505	153 075
Sum kortsiktig gjeld		302 445	176 010
Sum gjeld		302 445	176 010
SUM EGENKAPITAL OG GJELD		479 086	16 841



Årsregnskap 2020

Uvantech AS

Resultatregnskap
Balanse
Noter til regnskapet

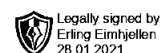
Org.nr.: 917 864 322



Uvantech AS

Resultatregnskap

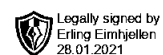
Driftsinntekter og driftskostnader	Note	2020	2019
Salgsinntekt		1 533 158	0
Sum driftsinntekter		1 533 158	0
Varekostnad		1 085 742	955
Lønnskostnad	2	619	619
Avskrivning av driftsmidler	7	604	0
Annen driftskostnad	2	78 770	84 399
Sum driftskostnader		1 165 736	85 973
Driftsresultat		367 422	-85 973
Finansinntekter og finanskostnader			
Annen renteinntekt		10	21
Annen finansinntekt		7 281	0
Annen rentekostnad		2 560	0
Annen finanskostnad		36 345	16
Resultat av finansposter		-31 613	6
Ordinært resultat før skattekostnad		335 809	-85 967
Skattekostnad på ordinært resultat	4	0	0
Ordinært resultat		335 809	-85 967
Årsresultat		335 809	-85 967
Overføringer			
Overført til udekket tap		-335 809	85 967
Sum overføringer		335 809	-85 967



Uvantech AS

Balanse

Eiendeler	Note	2020	2019
Anleggsmidler			
Varige driftsmidler			
Maskiner og anlegg	7	35 651	0
Sum varige driftsmidler		35 651	0
Sum anleggsmidler		35 651	0
Omløpsmidler			
Lager av varer og annen beholdning		136 322	0
Fordringer			
Andre kortsiktige fordringer	6	34 118	13 226
Sum fordringer		34 118	13 226
Bankinnskudd, kontanter o.l.		272 995	3 615
Sum omløpsmidler		443 435	16 841
Sum eiendeler		479 086	16 841



Uvantech AS

Balanse

Egenkapital og gjeld	Note	2020	2019
Innskutt egenkapital			
Aksjekapital	3, 5	620 000	620 000
Sum innskutt egenkapital		620 000	620 000
Opptjent egenkapital			
Udekket tap	5	-443 359	-779 168
Sum opptjent egenkapital		-443 359	-779 168
Sum egenkapital	5	176 641	-159 168
Gjeld			
Kortsiktig gjeld			
Leverandørgjeld		140 985	4 726
Skyldig offentlige avgifter		3 956	18 208
Annen kortsiktig gjeld		157 505	153 075
Sum kortsiktig gjeld		302 445	176 010
Sum gjeld		302 445	176 010
Sum egenkapital og gjeld		479 086	16 841

Kvernaland, 28.01.2021

Erling Eimhjellen
styreleder/daglig leder



Regnskapsprinsipper

Årsregnskapet er satt opp i samsvar med regnskapsloven og NRS 8 - God regnskapsskikk for små foretak.

Driftsinntekter

Inntektsføring ved salg av varer skjer på leveringstidspunktet. Tjenester inntektsføres etter hvert som de leveres.

Skatt

Skattekostnaden i resultatregnskapet omfatter både periodens betalbare skatt og endring i utsatt skatt. Utsatt skatt er beregnet med 22 % på grunnlag av de midlertidige forskjeller som eksisterer mellom regnskapsmessige og skattemessige verdier, samt ligningsmessig underskudd til fremføring ved utgangen av regnskapsåret. Skatteøkende og skattereduserende midlertidige forskjeller som reverserer eller kan reverseres i samme periode er utlignet og nettoført.

Klassifisering og vurdering av anleggsmidler

Anleggsmidler omfatter eiendeler bestemt til varig eie og bruk. Anleggsmidler er vurdert til anskaffelseskost. Varige driftsmidler balanseføres og avskrives over driftsmidlets økonomiske levetid.

Klassifisering og vurdering av omløpsmidler

Omløpsmidler og kortsiktig gjeld omfatter normalt poster som forfaller til betaling innen ett år etter balansedagen, samt poster som knytter seg til varekretsløpet. Omløpsmidler vurderes til laveste verdi av anskaffelseskost og virkelig verdi.

Varer

Varer er vurdert til det laveste av anskaffelseskost og netto salgsverdi.

Fordringer

Kundefordringer og andre fordringer oppføres til pålydende etter fradrag for avsetning til forventet tap. Avsetning til tap gjøres på grunnlag av en individuell vurdering av de enkelte fordringene.

Note 2 Lønnskostnader, antall ansatte, godtgjørelser, lån til ansatte m.m.

	2020	2019
Lønninger	0	0
Arbeidsgiveravgift	619	619
Sum	619	619

Selskapet har ikke opprettet pensjonsavtale og er heller ikke pliktig til dette.

Lønn til daglig leder/styreleder utgjør kr 0.

Revisor

Selskapet har valgt å ikke ha revisor.



Note 3 Aksjonærer

Aksjekapitalen i Uvantech AS pr. 31.12 består av:

	Antall	Pålydende	Bokført
Ordinære aksjer	1 000	620,0	620 000
Sum	1 000		620 000

Eierstruktur

De største aksjonærene i % pr. 31.12 var:

	Ordinære	Eierandel	Stemmeandel
Uvantech Holding AS	1 000	100,0	100,0

Aksjer er eiet av styreleder og daglig leder.

Note 4 Skatt

Årets skattekostnad	2020	2019
Resultatført skatt på ordinært resultat:		
Betalbar skatt	0	0
Endring i utsatt skattefordel	0	0
Skattekostnad ordinært resultat	0	0

Skattepliktig inntekt:

Ordinært resultat før skatt	335 809	-85 967
Permanente forskjeller	1 966	1 350
Endring i midlertidige forskjeller	-10 272	0
Anvendelse av fremførbart underskudd	-327 502	0
Skattepliktig inntekt	0	-84 617

Betalbar skatt i balansen:

Betalbar skatt på årets resultat	0	0
Sum betalbar skatt i balansen	0	0

Skatteeffekten av midlertidige forskjeller og underskudd til fremføring som har gitt opphav til utsatt skatt og utsatte skattefordeler, spesifisert på typer av midlertidige forskjeller

	2020	2019	Endring
Varige driftsmidler	10 272	0	-10 272
Sum	10 272	0	-10 272
Akkumulert fremførbart underskudd	-449 181	-776 683	-327 502
Inngår ikke i beregningen av utsatt skatt	438 909	776 683	337 774
Utsatt skattefordel (22 %)	0	0	0



Note 5 Egenkapital

	Aksjekapital	Udekket tap	Sum egenkapital
Pr. 31.12.2019	620 000	-779 168	-159 168
Pr 01.01.2020	620 000	-779 168	-159 168
Årets resultat		335 809	335 809
Pr 31.12.2020	620 000	-443 359	176 641

Note 6 - Andre kortsiktige fordringer

I posten "Andre kortsiktige fordringer" utgjør kr 18 281 fordring mot Uvantech Holding AS. Tilsvarende fordring var i 2019 kr 13 226.

Note 7 Anleggsmidler

	Maskiner og anlegg	Sum
+ Tilgang kjøpte driftsmidler	36 255	36 255
= Anskaffelseskost 31.12.20	36 255	36 255
Akkumulerte avskrivninger 31.12.20	604	604
= Bokført verdi 31.12.20	35 651	35 651
Årets ordinære avskrivninger	604	604
Økonomisk levetid	5 år	