



ÅRSREGNSKAPET FOR REGNSKAPSÅRET 2023 - GENERELL INFORMASJON

Enheten

Organisasjonsnummer:	989 106 686
Organisasjonsform:	Aksjeselskap
Foretaksnavn:	GERDA MARIE HOLDING AS
Forretningsadresse:	Torangsvåg 5384 TORANGSVÅG

Regnskapsår

Årsregnskapets periode:	01.01.2023 - 31.12.2023
-------------------------	-------------------------

Konsern

Mørselskap i konsern:	Ja
Konsernregnskap lagt ved:	Ja

Regnskapsregler

Regler for små foretak benyttet:	Nei
Benyttet ved utarbeidelsen av årsregnskapet til selskapet:	Regnskapslovens alminnelige regler
Benyttet ved utarbeidelsen av årsregnskapet til konsernet:	Regnskapslovens alminnelige regler

Årsregnskapet fastsatt av kompetent organ

Bekreftet av representant for selskapet:	Bjørn Egil Moldestad
Dato for fastsettelse av årsregnskapet:	30.06.2024

Grunnlag for avgivelse

År 2023: Årsregnskapet er elektronisk innlevert
År 2022: Tall er hentet fra elektronisk innlevert årsregnskap fra 2023

Det er ikke krav til at årsregnskapet m.v. som sendes til Regnskapsregisteret er undertegnet. Kontrollen på at dette er utført ligger hos revisor/enhetens øverste organ. Sikkerheten ivaretas ved at innsender har rolle/rettighet for innsending av årsregnskapet via Altinn, og ved at det bekreftes at årsregnskapet er fastsatt av kompetent organ.

Brønnøysundregistrene, 13.08.2025



Resultatregnskap

Beløp i: NOK	Note	2023	2022
RESULTATREKNESKAP			
Inntekter			
Sum inntekter		0	0
Kostnader			
Annan driftskostnad	1	211 032	177 570
Sum kostnader		211 032	177 570
Driftsresultat		-211 032	-177 570
Finansinntekter og finanskostnader			
Inntekt på investering i dotterselskap og i tilknytt selskap		6 500 000	6 500 000
Anna renteinntekt		88 693	8 712
Anna finansinntekt		54 054	39 457
Verdiauke av andre finansielle instrument vurderte til verkeleg verdi	2	47 230	
Sum finansinntekter		6 689 977	6 548 169
Verdireduksjon av andre finansielle instrument vurderte til verkeleg verdi	2	21 632	93 906
Sum finanskostnader		21 632	93 906
Netto finans		6 668 345	6 454 263
Resultat før skattekostnad		6 457 313	6 276 693
Skattekostnad	3	-27 000	-36 000
Årsresultat		6 484 313	6 312 693
Overføringar og disponeringar			
Ordinært utbytte		6 500 000	4 000 000
Tilleggsutbytte		2 800 000	1 752 029
Overføring til/frå annan eigenkapital		-2 815 687	560 663
Sum overføringar og disponeringar		6 484 313	6 312 692



Balanse

Beløp i: NOK	Note	2023	2022
BALANSE - EIGEDELAR			
Anleggsmiddel			
Immaterielle egedelar			
Utsett skattefordel	3	63 000	36 000
Sum immaterielle egedelar		63 000	36 000
Varige driftsmiddel			
Sum varige driftsmiddel		0	0
Finansielle anleggsmiddel			
Investeringar i dotterselskap	4	25 842 812	25 842 812
Sum finansielle anleggsmiddel		25 842 812	25 842 812
Sum anleggsmiddel		25 905 812	25 878 812
Omløpsmiddel			
Varer			
Sum varer		0	0
Krav			
Andre krav	4	6 500 000	6 500 000
Sum krav		6 500 000	6 500 000
Investeringar			
Marknadsbaserte aksjar	2	947 799	922 201
Sum investeringar		947 799	922 201
Bankinnskot, kontantar og liknande			
Bankinnskot, kontantar og liknande		2 111 127	916 912
Sum bankinnskot, kontantar og liknande		2 111 127	916 912
Sum omløpsmiddel		9 558 926	8 339 113
SUM EIGEDELAR		35 464 738	34 217 925



Balanse

Beløp i: NOK	Note	2023	2022
BALANSE - EIGENKAPITAL OG GJELD			
Eigenkapital			
Innskoten eigenkapital			
Selskapskapital	5	672 000	672 000
Overkurs	5	23 707 880	23 707 880
Annan innskoten eigenkapital		0	0
Sum innskoten eigenkapital		24 379 880	24 379 880
Opptent eigenkapital			
Annan eigenkapital	5	522 358	3 338 046
Sum opptent eigenkapital		522 358	3 338 046
Sum eigenkapital		24 902 238	27 717 926
Gjeld			
Langsiktig gjeld			
Sum avsetjinger for plikter		0	0
Anna langsiktig gjeld		0	0
Sum anna langsiktig gjeld		0	0
Sum langsiktig gjeld		0	0
Kortsiktig gjeld			
Leverandørgjeld		62 500	
Utbytte		6 500 000	4 000 000
Kortsiktig konserngjeld	4	4 000 000	2 500 000
Sum kortsiktig gjeld		10 562 500	6 500 000
Sum gjeld		10 562 500	6 500 000
SUM EIGENKAPITAL OG GJELD		35 464 738	34 217 926



Konsernets resultatregnskap

Beløp i: NOK	Note	2023	2022
RESULTATREKNESKAP			
Inntekter			
Salsinntekter	1	222 086 621	193 997 212
Anna driftsinntekt		7 867 396	323 418
Sum inntekter		229 954 017	194 320 630
Kostnader			
Lønnskostnad	2	60 322 752	57 218 236
Avskrivning på varige driftsmiddel og immaterielle egedelar	3	33 619 376	32 621 541
Nedskrivning av varige driftsmiddel og immaterielle egedelar	3		1 861 000
Annan driftskostnad	2	42 329 854	46 988 129
Sum kostnader		136 271 982	138 688 906
Driftsresultat		93 682 035	55 631 724
Finansinntekter og finanskostnader			
Anna renteinntekt		17 877 401	5 206 116
Anna finansinntekt		1 942 953	8 819 802
Verdiauke av andre finansielle instrument vurderte til verkeleg verdi	4	3 146 467	764 028
Sum finansinntekter		22 966 821	14 789 946
Verdireduksjon av andre finansielle instrument vurderte til verkeleg verdi	4	21 632	3 415 009
Annan rentekostnad		24 211 701	18 829 515
Annan finanskostnad		300 864	98 912
Sum finanskostnader		24 534 197	22 343 436
Netto finans		-1 567 376	-7 553 490
Resultat før skattekostnad		92 114 659	48 078 234
Skattekostnad	5	19 468 036	11 136 973
Årsresultat		72 646 623	36 941 261
Overføringer og disponeringar			



Konsernets resultatregnskap

Beløp i: NOK	Note	2023	2022
Ordinært utbytte		7 615 505	4 669 303
Tilleggsutbytte		2 800 000	2 198 231
Overføring til/frå annen egenkapital		62 231 117	30 073 728
Sum overføringer og disponeringar		72 646 622	36 941 262



Konsernets balanse

Beløp i: NOK	Note	2023	2022
BALANSE - EIGEDELAR			
Anleggsmiddel			
Immaterielle egedelar			
Konsesjonar, patentar, lisensar, varemerke og liknande rettar	3, 6	327 891 841	337 236 841
Sum immaterielle egedelar		327 891 841	337 236 841
Varige driftsmiddel			
Tomter, bygningar og annan fast eigedom	3	21 813 776	21 813 776
Skip, riggar, fly og liknande	3, 6	247 490 000	263 636 001
Driftslausøyre, inventar, verktøy, kontormaskinar og liknande	3, 6	20 653 214	21 605 323
Sum varige driftsmiddel		289 956 990	307 055 100
Finansielle anleggsmiddel			
Investeringar i tilknytt selskap	7	97 125	146 085
Investeringar i aksjar og partar		5 000	5 000
Sum finansielle anleggsmiddel		102 125	151 085
Sum anleggsmiddel		617 950 956	644 443 026
Omløpsmiddel			
Varer			
Varer	6	3 715 380	3 060 000
Sum varer		3 715 380	3 060 000
Krav			
Andre krav		3 599 463	936 491
Sum krav		3 599 463	936 491
Investeringar			
Marknadsbaserte aksjar	4	1 895 598	5 236 175
Andre marknadsbaserte finansielle instrument	4	185 597 382	188 903 402
Sum investeringar		187 492 980	194 139 577
Bankinnskot, kontantar og liknande			
Bankinnskot, kontantar og liknande	8	131 878 553	48 411 209
Sum bankinnskot, kontantar og liknande		131 878 553	48 411 209



Konsernets balanse

Beløp i: NOK	Note	2023	2022
Sum omløpsmiddel		326 686 376	246 547 277
SUM EIGEDLAR		944 637 332	890 990 303
BALANSE - EIGENKAPITAL OG GJELD			
Eigenkapital			
Innskoten eigenkapital			
Selskapskapital	9	672 000	672 000
Overkurs	9	23 707 880	23 707 880
Annan innskoten eigenkapital		0	0
Sum innskoten eigenkapital		24 379 880	24 379 880
Opptent eigenkapital			
Annan eigenkapital	9	412 533 466	350 302 349
Sum opptent eigenkapital		412 533 466	350 302 349
Sum eigenkapital	10	436 913 346	374 682 229
Gjeld			
Langsiktig gjeld			
Utsett skatt	5	29 558 000	28 153 000
Sum avsetjinger for plikter		29 558 000	28 153 000
Anna langsiktig gjeld			
Gjeld til kredittinstitusjonar	6	397 416 672	433 208 338
Øvrig langsiktig gjeld		2 047 558	2 047 558
Sum anna langsiktig gjeld		399 464 230	435 255 896
Sum langsiktig gjeld		429 022 230	463 408 896
Kortsiktig gjeld			
Leverandørgjeld	7	6 781 718	5 545 979
Betalbar skatt	5	18 063 036	5 537 973
Skuldige offentlege avgifter		27 314 279	21 649 163
Utbytte		7 615 505	4 669 303
Anna kortsiktig gjeld		18 927 220	15 496 761



Konsernets balanse

Beløp i: NOK	Note	2023	2022
Sum kortsiktig gjeld		78 701 758	52 899 179
Sum gjeld		507 723 988	516 308 075
SUM EIGENKAPITAL OG GJELD		944 637 334	890 990 304



Brønnøysundregistrene

ÅRSREGNSKAP FOR REGNSKAPSÅRET 2023 - GENERELL INFORMASJON

Journalnummer: 2024 687117

Enheten

Organisasjonsnummer: 989 106 686
Organisasjonsform: Aksjeselskap
Foretaksnavn: GERDA MARIE HOLDING AS
Forretningsadresse: Torangsvåg
5384 TORANGSVÅG

Regnskapsår

Årsregnskapets periode: 01.01.2023 - 31.12.2023

Konsern

Morselskap i konsern: Ja
Konsernregnskap lagt ved: Ja

Regnskapsregler

Regler for små foretak benyttet: Nei
Benyttet ved utarbeidelsen av
årsregnskapet til selskapet: Regnskapslovens alminnelige regler
Benyttet ved utarbeidelsen av
årsregnskapet til konsernet: Regnskapslovens alminnelige regler

Årsregnskapet fastsatt av kompetent organ

Bekreftet av representant for selskapet: Bjørn Egil Moldestad
Dato for fastsettelse av årsregnskapet: 30.06.2024

Revisjon

Årsregnskapet er utarbeidet av ekstern
autorisert regnskapsfører: Ja
Ekstern autorisert regnskapsfører har i
løpet av regnskapsåret bistått ved den
løpende regnskapsføringen eller utført
andre tjenester for selskapet enn å
utarbeide årsregnskapet: Ja

Grunnlag for avgivelse

År 2023: Årsregnskap er elektronisk innlevert.
År 2022: Tall er hentet fra elektronisk innlevert årsregnskap fra 2023.

Det er ikke krav til at årsregnskapet m.v. som sendes til Regnskapsregisteret er undertegnet. Kontrollen på at dette er utført ligger hos revisor/enhetens øverste organ. Sikkerheten ivaretas ved at innsender har rolle/rettighet for innsending av årsregnskapet via Altinn, og ved at det bekreftes at årsregnskapet er fastsatt av kompetent organ.

Brønnøysundregistrene, 15.08.2024

Brønnøysundregistrene
Postadresse: Postboks 900, 8910 Brønnøysund
Telefon: 75 00 75 00
E-post: firmapost@brreg.no Internett: www.brreg.no
Organisasjonsnummer: 974 760 673



Organisasjonsnr: 989 106 686
GERDA MARIE HOLDING AS

RESULTATREGNSKAP

Beløp i: NOK	Note	2023	2022
RESULTATREKNESKAP			
Inntekter			
Sum inntekter		0	0
Kostnader			
Annan driftskostnad	1	211 032	177 570
Sum kostnader		211 032	177 570
Driftsresultat		-211 032	-177 570
Finansinntekter og finanskostnader			
Inntekt på investering i datterselskap og i tilknyttet selskap		6 500 000	6 500 000
Anna renteinntekt		88 693	8 712
Anna finansinntekt		54 054	39 457
Verdiauke av andre finansielle instrument vurderte til verkeleg verdi 2		47 230	
Sum finansinntekter		6 689 977	6 548 169
Verdireduksjon av andre finansielle instrument vurderte til verkeleg verdi 2		21 632	93 906
Sum finanskostnader		21 632	93 906
Netto finans		6 668 345	6 454 263
Resultat før skattekostnad		6 457 313	6 276 693
Skattekostnad	3	-27 000	-36 000
Årsresultat		6 484 313	6 312 693
Overføringer og disponeringar			
Ordinært utbytte		6 500 000	4 000 000
Tilleggsutbytte		2 800 000	1 752 029
Overføring til/frå annan eigenkapital		-2 815 687	560 663
Sum overføringer og disponeringar		6 484 313	6 312 692



Organisasjonsnr: 989 106 686
GERDA MARIE HOLDING AS

BALANSE

Beløp i: NOK	Note	2023	2022
BALANSE - EIGEDELAR			
Anleggsmiddel			
Immaterielle egedelar			
Utsett skattefordel	3	63 000	36 000
Sum immaterielle egedelar		63 000	36 000
Varige driftsmiddel			
Sum varige driftsmiddel		0	0
Finansielle anleggsmiddel			
Investeringar i dotterselskap			
	4	25 842 812	25 842 812
Sum finansielle anleggsmiddel		25 842 812	25 842 812
Sum anleggsmiddel		25 905 812	25 878 812
Omløpsmiddel			
Varer			
Sum varer		0	0
Krav			
Andre krav	4	6 500 000	6 500 000
Sum krav		6 500 000	6 500 000
Investeringar			
Marknadsbaserte aksjar	2	947 799	922 201
Sum investeringar		947 799	922 201
Bankinnskot, kontantar og liknande			
Bankinnskot, kontantar og liknande		2 111 127	916 912
Sum bankinnskot, kontantar og liknande		2 111 127	916 912
Sum omløpsmiddel		9 558 926	8 339 113
SUM EIGEDELAR		35 464 738	34 217 925
BALANSE - EIGENKAPITAL OG GJELD			
Eigenkapital			
Innskoten eigenkapital			
Selskapskapital	5	672 000	672 000
Overkurs	5	23 707 880	23 707 880
Annan innskoten eigenkapital		0	0



Sum innskoten egenkapital		24 379 880	24 379 880
Opptent egenkapital			
Annan egenkapital	5	522 358	3 338 046
Sum opptent egenkapital		522 358	3 338 046
Sum egenkapital		24 902 238	27 717 926
Gjeld			
Langsiktig gjeld			
Sum avsetjinger for plikter		0	0
Anna langsiktig gjeld			
Sum anna langsiktig gjeld		0	0
Sum langsiktig gjeld		0	0
Kortsiktig gjeld			
Leverandørgjeld		62 500	
Utbytte		6 500 000	4 000 000
Kortsiktig konserngjeld	4	4 000 000	2 500 000
Sum kortsiktig gjeld		10 562 500	6 500 000
Sum gjeld		10 562 500	6 500 000
SUM EIGENKAPITAL OG GJELD		35 464 738	34 217 926



Organisasjonsnr: 989 106 686
GERDA MARIE HOLDING AS

KONSERNRESULTATREGNSKAP

Beløp i: NOK	Note	2023	2022
RESULTATREKNESKAP			
Inntekter			
Salsinntekter	1	222 086 621	193 997 212
Anna driftsinntekt		7 867 396	323 418
Sum inntekter		229 954 017	194 320 630
Kostnader			
Lønnskostnad	2	60 322 752	57 218 236
Avskrivning på varige driftsmiddel og immaterielle egedelar	3	33 619 376	32 621 541
Nedskrivning av varige driftsmiddel og immaterielle egedelar	3		1 861 000
Annan driftskostnad	2	42 329 854	46 988 129
Sum kostnader		136 271 982	138 688 906
Driftsresultat		93 682 035	55 631 724
Finansinntekter og finanskostnader			
Anna renteinntekt		17 877 401	5 206 116
Anna finansinntekt		1 942 953	8 819 802
Verdiauke av andre finansielle instrument			
vurderte til verkeleg verdi 4		3 146 467	764 028
Sum finansinntekter		22 966 821	14 789 946
Verdireduksjon av andre finansielle instrument			
vurderte til verkeleg verdi 4		21 632	3 415 009
Annan rentekostnad		24 211 701	18 829 515
Annan finanskostnad		300 864	98 912
Sum finanskostnader		24 534 197	22 343 436
Netto finans		-1 567 376	-7 553 490
Resultat før skattekostnad		92 114 659	48 078 234
Skattekostnad	5	19 468 036	11 136 973
Årsresultat		72 646 623	36 941 261
Overføringer og disponeringar			
Ordinært utbytte		7 615 505	4 669 303
Tilleggsutbytte		2 800 000	2 198 231
Overføring til/frå annan eigenkapital		62 231 117	30 073 728
Sum overføringer og disponeringar		72 646 622	36 941 262





Organisasjonsnr: 989 106 686
GERDA MARIE HOLDING AS

KONSERNBALANSE

Beløp i: NOK	Note	2023	2022
BALANSE - EIGEDELAR			
Anleggsmiddel			
Immaterielle egedelar			
Konsesjonar, patentar, lisensar, varemerke og liknande rettar	3, 6	327 891 841	337 236 841
Sum immaterielle egedelar		327 891 841	337 236 841
Varige driftsmiddel			
Tomter, bygningar og annan fast eigedom	3	21 813 776	21 813 776
Skip, riggar, fly og liknande	3, 6	247 490 000	263 636 001
Driftslausøyre, inventar, verktøy, kontormaskinar og liknande	3, 6	20 653 214	21 605 323
Sum varige driftsmiddel		289 956 990	307 055 100
Finansielle anleggsmiddel			
Investeringar i tilknytt selskap	7	97 125	146 085
Investeringar i aksjar og partar		5 000	5 000
Sum finansielle anleggsmiddel		102 125	151 085
Sum anleggsmiddel		617 950 956	644 443 026
Omløpsmiddel			
Varer			
Varer	6	3 715 380	3 060 000
Sum varer		3 715 380	3 060 000
Krav			
Andre krav		3 599 463	936 491
Sum krav		3 599 463	936 491
Investeringar			
Marknadsbaserte aksjar	4	1 895 598	5 236 175
Andre marknadsbaserte finansielle instrument	4	185 597 382	188 903 402
Sum investeringar		187 492 980	194 139 577
Bankinnskot, kontantar og liknande			
Bankinnskot, kontantar og liknande	8	131 878 553	48 411 209
Sum bankinnskot, kontantar og liknande		131 878 553	48 411 209



Sum omløpsmiddel		326 686 376	246 547 277
SUM EIGEDLAR		944 637 332	890 990 303
BALANSE - EIGENKAPITAL OG GJELD			
Eigenkapital			
Innskoten eigenkapital			
Selskapskapital	9	672 000	672 000
Overkurs	9	23 707 880	23 707 880
Annan innskoten eigenkapital		0	0
Sum innskoten eigenkapital		24 379 880	24 379 880
Opptent eigenkapital			
Annan eigenkapital	9	412 533 466	350 302 349
Sum opptent eigenkapital		412 533 466	350 302 349
Sum eigenkapital	10	436 913 346	374 682 229
Gjeld			
Langsiktig gjeld			
Utsett skatt	5	29 558 000	28 153 000
Sum avsetjinger for plikter		29 558 000	28 153 000
Anna langsiktig gjeld			
Gjeld til kredittinstitusjonar	6	397 416 672	433 208 338
Øvrig langsiktig gjeld		2 047 558	2 047 558
Sum anna langsiktig gjeld		399 464 230	435 255 896
Sum langsiktig gjeld		429 022 230	463 408 896
Kortsiktig gjeld			
Leverandørgjeld	7	6 781 718	5 545 979
Betalbar skatt	5	18 063 036	5 537 973
Skuldige offentlege avgifter		27 314 279	21 649 163
Utbytte		7 615 505	4 669 303
Anna kortsiktig gjeld		18 927 220	15 496 761
Sum kortsiktig gjeld		78 701 758	52 899 179
Sum gjeld		507 723 988	516 308 075
SUM EIGENKAPITAL OG GJELD		944 637 334	890 990 304



Organisasjonsnr: 989 106 686
GERDA MARIE HOLDING AS

NOTEOPPLYSNINGER - SELSKAP - alle poster oppgitt i hele tall

Note

1

Rekneskapsprinsipp

Årsregnskapet er satt opp i samsvar med regnskapsloven 1998. Det er utarbeidet etter norske regnskapsstandarder. I utgangspunktet er det reglene for regnskapsoppstilling for små foretak som er benyttet. Hovedregel for vurdering og klassifisering av eiendeler og gjeld. Eiendeler bestemt til varig eie eller bruk er klassifisert som anleggsmidler. Andre eiendeler er klassifisert som omløpsmidler. Fordringer som skal tilbakebetales innen et år er uansett klassifisert som omløpsmidler. Ved klassifiseringen av kortsiktig og langsiktig gjeld er analoge kriterier lagt til grunn. Anleggsmidler vurderes til anskaffelseskost, men nedskrives til virkelig verdi når verdifallet forventes ikke å være forbigående. Anleggsmidler med begrenset økonomisk levetid avskrives planmessig. Langsiktig gjeld balanseføres til nominelt mottatt beløp på etableringstidspunktet. Langsiktig gjeld oppskrives ikke til virkelig verdi som følge av renteendring. Omløpsmidler vurderes til laveste av anskaffelseskost og virkelig verdi. Kortsiktig gjeld balanseføres til nominelt mottatt beløp på etableringstidspunktet. Kortsiktig gjeld oppskrives ikke til virkelig verdi som følge av renteendring. Enkelte poster er vurdert etter andre regler, og redegjøres for nedenfor. Varige driftsmidler Varige driftsmidler avskrives over forventet økonomisk levetid. Avskrivningene er som hovedregel fordelt lineært over antatt økonomisk levetid. Fordringer Kundefordringer og andre fordringer oppføres til pålydende etter fradrag for avsetning til forventet tap. Avsetning til tap gjøres på grunnlag av en individuell vurdering av de enkelte fordringene. I tillegg gjøres det for øvrige kundefordringer en uspesifisert avsetning for å dekke antatt tap. Skatter Skatter kostnadsføres når de påløper, det vil si at skattekostnaden er knyttet til det regnskapsmessige resultat før skatt. Skattekostnaden består av betalbar skatt (skatt på årets skattepliktige inntekt) og endring i netto utsatt skatt. Skattekostnaden fordeles på ordinært resultat og resultat av ekstraordinære poster i henhold til skattegrunnlaget. Utsatt skatt og utsatt skattefordel er presentert netto i balansen.

Note

1

Er det usikkerheit om vidare drift?: Nei

Note

Tal på årsverk i rekneskapsåret
0.00

Sum

Beløp

Balanseført verdi 31.12. Varige driftsmiddel Immaterielle eigned.



Note
6

Konsern, tilknytt selskap m.v.

Investering som rekneskapsførast etter eigenkapitalmetoden

Konsernrekneskap

Verksemda er med i konsolideringa til morselskapets konsernrekneskap: Nei

Morselskapet sitt namn

Forretningskontor for morselskapet

Dotterselskap er ikkje tatt med i konsolideringa: Nei

Grunn til at dotterselskap ikkje er tatt med i konsolideringa

Konsern, tilknytt selskap m.v. - krav og gjeld

Krav

<u>Samla beløp - tilknytt selskap</u>	<u>Årets</u>	<u>Fjorårets</u>
---------------------------------------	--------------	------------------

<u>Samla beløp - føretak i samme konsern</u>	<u>Årets</u>	<u>Fjorårets</u>
--	--------------	------------------

Kortsiktig gjeld

<u>Samla beløp - føretak i samme konsern</u>	<u>Årets</u>	<u>Fjorårets</u>
--	--------------	------------------

<u>Samla beløp - felles kontrollert verksemd</u>	<u>Årets</u>	<u>Fjorårets</u>
--	--------------	------------------

<u>Pantstillingar</u>	<u>Beløp</u>
-----------------------	--------------

Note

Krav

Krav som forfell seinare enn ett år etter rekneskapsåret sin slutt

Meir om krav

Note

Verkeleg verdi og resultatført verdiendr. i perioden, finansielle instrument

Meir om finansielle instrument

Meir om finansielle derivat



Behaldning av egne aksjar Tal på aksjar Pålydande Andel av aksjek.

Note

4

Lån og sikkerhetsstilling til medlem

Er det gitt lån eller sikkerhetsstilling til leiande personar: Nei

Opplysingar om:

Medlem av:

Meir om lån og sikkerhetsstilling



Organisasjonsnr: 989 106 686
GERDA MARIE HOLDING AS

NOTEOPPLYSNINGER - KONSERN

- alle poster oppgitt i hele tall



Gerda Marie Holding AS

Kontantstrømoppstilling

KONTANTSTRØMMER FRA OPERASJONELLE AKTIV.	2023	2022
Resultat før skattekostnad	6 457 313	6 276 692
Periodens betalbare skatt	-	-
Endring andre fordringer	-	-
Endring i annen kortsiktig gjeld	62 500	-53 750
Poster klassifisert som investeringsaktiviteter	-6 579 652	-6 445 551
Netto kontantstrøm fra operasjonelle aktiviteter	-59 839	-222 609
KONTANTSTRØMMER FRA INVESTERINGSAKTIVITETER		
Innbetaling ved lån fra konsernselskap	1 500 000	-
Innbetalinger av utbytte og konsernbidrag	6 554 054	5 039 457
Utbetaling ved kjøp av aksjer og andeler	-	-
Netto kontantstrøm fra investeringsaktiviteter	8 054 054	5 039 457
KONTANTSTRØMMER FRA FINANSIERINGSAKTIVITETER		
Utbetaling av utbytte	-6 800 000	-4 252 029
Netto kontantstrøm fra finansieringsaktiviteter	-6 800 000	-4 252 029
Netto endring av kontanter	1 194 215	564 819
Kontanter ved periodens start	916 912	352 093
Kontanter ved periodens slutt	2 111 127	352 093



Til generalforsamlingen i
Gerda Marie Holding AS

UAVHENGIG REVISORS BERETNING FOR 2023

Konklusjon

Vi har revidert Gerda Marie Holding AS årsregnskap som består av:

- Selskapsregnskapet som viser et overskudd på kr 6.484.313. Årsregnskapet består av balanse per 31. desember 2023, resultatregnskap og kontantstrømoppstilling for regnskapsåret avsluttet per denne datoen og noter til årsregnskapet, herunder et sammendrag av viktige regnskapsprinsipper og
- Konsernregnskapet som viser et overskudd på kr. 72.646.622 Konsernregnskapet består av balanse per 31. desember 2023, resultatregnskap og kontantstrømoppstilling for regnskapsåret avsluttet per denne datoen og noter til årsregnskapet, herunder et sammendrag av viktige regnskapsprinsipper.

Etter vår mening

- oppfyller årsregnskapet gjeldende lovkrav,
- gir årsregnskapet et rettviseende bilde av selskapets finansielle stilling per 31. desember 2023 og av dets resultat og kontantstrømmer for regnskapsåret avsluttet per denne datoen i samsvar med regnskapslovens regler og god regnskapsskikk i Norge, og
- gir konsernregnskapet et rettviseende bilde av konsernets finansielle stilling per 31. desember 2023 og av dets resultater og kontantstrømmer for regnskapsåret avsluttet per denne datoen i samsvar med regnskapslovens regler og god regnskapsskikk i Norge.

Grunnlag for konklusjonen

Vi har gjennomført revisjonen i samsvar med International Standards on Auditing (ISA-ene). Våre oppgaver og plikter i henhold til disse standardene er beskrevet nedenfor under Revisors oppgaver og plikter ved revisjonen av årsregnskapet. Vi er uavhengige av selskapet og konsernet i samsvar med kravene i relevante lover og forskrifter i Norge og International Code of Ethics for Professional Accountants (inkludert internasjonale uavhengighetsstandarder) utstedt av International Ethics Standards Board for Accountants (IESBA-reglene), og vi har overholdt våre øvrige etiske forpliktelser i samsvar med disse kravene. Innhentet revisjonsbevis er etter vår vurdering tilstrekkelig og hensiktsmessig som grunnlag for vår konklusjon.

Øvrig informasjon

Styret og daglig leder (ledelsen) er ansvarlige for øvrig informasjon som er publisert sammen med årsregnskapet. Øvrig informasjon består av årsberetningen. Vår konklusjon om årsregnskapet ovenfor dekker ikke øvrig informasjon.

I forbindelse med revisjonen av årsregnskapet er det vår oppgave å lese øvrig informasjon. Formålet er å vurdere hvorvidt det foreligger vesentlig inkonsistens mellom den øvrige informasjonen og årsregnskapet og den kunnskap vi har opparbeidet oss under revisjonen av årsregnskapet, eller hvorvidt øvrig informasjon fremstår som vesentlig feil. Vi har plikt til å rapportere dersom øvrig informasjon fremstår som vesentlig feil. Vi har ingenting å rapportere i så henseende.

Basert på kunnskapen vi har opparbeidet oss i revisjonen, mener vi at årsberetningen

- er konsistent med årsregnskapet og
- inneholder de opplysninger som skal gis i henhold til gjeldene lovkrav

Ledelsens ansvar for årsregnskapet

Ledelsen er ansvarlig for å utarbeide årsregnskapet og for at det gir et rettviseende bilde i samsvar med regnskapslovens regler og god regnskapsskikk i Norge. Ledelsen er også ansvarlig for slik intern



kontroll som den finner nødvendig for å kunne utarbeide et årsregnskap som ikke inneholder vesentlig feilinformasjon, verken som følge av misligheter eller utilsiktede feil.

Ved utarbeidelsen av årsregnskapet må ledelsen ta standpunkt til selskapets evne til fortsatt drift og opplyse om forhold av betydning for fortsatt drift. Forutsetningen om fortsatt drift skal legges til grunn for årsregnskapet så lenge det ikke er sannsynlig at virksomheten vil bli avviklet.

Revisors oppgaver og plikter ved revisjonen av årsregnskapet


Vårt mål er å oppnå betryggende sikkerhet for at årsregnskapet som helhet ikke inneholder vesentlig feilinformasjon, verken som følge av misligheter eller utilsiktede feil, og å avgi en revisjonsberetning som inneholder vår konklusjon. Betyggende sikkerhet er en høy grad av sikkerhet, men ingen garanti for at en revisjon utført i samsvar med ISA-ene, alltid vil avdekke vesentlig feilinformasjon som eksisterer. Feilinformasjon kan oppstå som følge av misligheter eller utilsiktede feil. Feilinformasjon blir vurdert som vesentlig dersom den enkeltvis eller samlet med rimelighet kan forventes å påvirke økonomiske beslutninger som brukerne foretar basert på årsregnskapet.

Som del av en revisjon i samsvar med ISA-ene, utøver vi profesjonelt skjønn og utviser profesjonell skepsis gjennom hele revisjonen. I tillegg:

- identifiserer og vurderer vi risikoen for vesentlig feilinformasjon i årsregnskapet, enten det skyldes misligheter eller utilsiktede feil. Vi utformer og gjennomfører revisjonshandlinger for å håndtere slike risikoer, og innhenter revisjonsbevis som er tilstrekkelig og hensiktsmessig som grunnlag for vår konklusjon. Risikoen for at vesentlig feilinformasjon som følge av misligheter ikke blir avdekket, er høyere enn for feilinformasjon som skyldes utilsiktede feil, siden misligheter kan innebære samarbeid, forfalskning, bevisste utelatelser, uriktige fremstillinger eller overstyring av intern kontroll.
- opparbeider vi oss en forståelse av den interne kontroll som er relevant for revisjonen, for å utforme revisjonshandlinger som er hensiktsmessige etter omstendighetene, men ikke for å gi uttrykk for en mening om effektiviteten av selskapets interne kontroll.
- evaluerer vi om de anvendte regnskapsprinsippene er hensiktsmessige og om regnskapsestimatene og tilhørende noteopplysninger utarbeidet av ledelsen er rimelige.
- konkluderer vi på hensiktsmessigheten av ledelsens bruk av fortsatt drift-forutsetningen ved avleggelsen av årsregnskapet, basert på innhentede revisjonsbevis, og hvorvidt det foreligger vesentlig usikkerhet knyttet til hendelser eller forhold som kan skape tvil av betydning om selskapets evne til fortsatt drift. Dersom vi konkluderer med at det eksisterer vesentlig usikkerhet, kreves det at vi i revisjonsberetningen henleder oppmerksomheten på tilleggsopplysningene i årsregnskapet, eller, dersom slike tilleggsopplysninger ikke er tilstrekkelige, at vi modifierer vår konklusjon om årsregnskapet og årsberetningen. Våre konklusjoner er basert på revisjonsbevis innhentet inntil datoen for revisjonsberetningen. Etterfølgende hendelser eller forhold kan imidlertid medføre at selskapet ikke fortsetter driften.
- evaluerer vi den samlede presentasjonen, strukturen og innholdet i årsregnskapet, inkludert tilleggsopplysningene, og hvorvidt årsregnskapet gir uttrykk for de underliggende transaksjonene og hendelsene på en måte som gir et rettvisende bilde.

Vi kommuniserer med styret blant annet om det planlagte innholdet i og tidspunkt for revisjonsarbeidet og eventuelle vesentlige funn i revisjonen, herunder vesentlige svakheter i intern kontroll som vi avdekker gjennom revisjonen.

Bergen, 30.06.24
Fakta Revisjon AS


Bjørn Egil Moldestad
statsautorisert revisor





GERDA MARIE HOLDING AS

ÅRSBERETNING 2023

Virksomhetens art og hvor den drives

Gerda Marie Holding AS driver med investeringer i andre selskap.
Selskapet drives fra Austevoll, med rederikontor i Bergen.

Rettsvisende bilde over utvikling og resultat

Selskapets inntekter består i det alt vesentlige av inntekter på investeringer i datterselskapet Gerda Marie AS som driver med fiskeri med not og trål.

Styret mener at informasjonen gitt i årsregnskapet gir et rettsvisende bilde av Gerda Marie Holding AS sine eiendeler, gjeld, finansielle stilling og resultat.

Styret er fornøyd med årets resultat.

Egenkapitalandelen har en nedgang pr. 31.12.2023 på **10,17%**. Den likviditetsmessige stillingen er meget god.

Fortsatt drift

Fortsatt drift forutsetningen er lagt til grunn ved utarbeidelsen av regnskapet.

Finansiell risiko

Markedsutsiktene er gode, kredittrisikoen er vurdert som lav og selskapet har en meget solid likviditet. Styret mener derfor at det ikke er knyttet særlig finansiell risiko knyttet til selskapets virksomhet.

Åpenhetsloven

Selskapet har utarbeidet sammen med Gerda Marie AS likelydende dokument for å tilfredsstille loven

Arbeidsmiljø

Selskapet har ingen ansatte.



Likestilling

Styret består av 2 menn og 2 kvinner.

Styret har ikke funnet det nødvendig å iverksette spesielle tiltak med hensyn til likestilling.

Diskriminering

Diskrimineringslovens formål er å fremme likestilling, sikre muligheter og rettigheter og å hindre diskriminering på grunn av etnisitet, nasjonal opprinnelse, avstamning, hudfarge, språk, religion og livssyn. Selskapet arbeider aktivt, målrettet og planmessig for å fremme lovens formål innenfor vår virksomhet.

Ytre miljø

Etter styrets vurdering påvirker ikke selskapets virksomhet det ytre miljø.

Styreansvarsforsikring

Selskapet har ikke tegnet styreansvarsforsikring.

Fremtidsutsikter

Selskapet har levert gode resultater over tid.

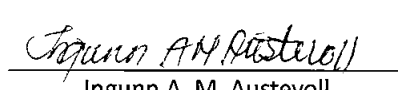
Styret er positiv til at de gode resultatene vil fortsette, men er til dels prisgitt tildelte kvoter på lik linje med resten av fiskerinæringen som påvirker resultatene i datterselskapene.


Torangsvåg, / - 2024


Håkon Skorpen
styreleder


Karstein Melingen
styremedlem


Berit J. Sæle
styremedlem


Ingunn A. M. Austevoll
styremedlem


Lars Johan Melingen
daglig leder



ÅPENHETSLOVEN

Redegjørelse for aktsomhetsvurderinger i Gerda Marie AS

Bakgrunn

Gerda Marie AS er omfattet av lov om virksomheters åpenhet samt arbeid med grunnleggende menneskerettigheter og anstendige arbeidsforhold (åpenhetsloven).

Formålet er å fremme virksomheters respekt for grunnleggende menneskerettigheter og anstendige arbeidsforhold i forbindelse med produksjon av varer og levering av tjenester, og sikre allmenheten tilgang til informasjon om hvordan virksomheten håndterer negative konsekvenser for grunnleggende menneskerettigheter og anstendige arbeidsforhold.

Åpenhetsloven slår fast at virksomheter som omfattes av loven skal utføre aktsomhetsvurderinger. Formålet med dette er å skaffe seg oversikt og analysere risiko for at det skjer brudd på menneskerettigheter og anstendige arbeidsforhold, både internt og hos øvrige forretningspartnere. Dersom det avdekkes brudd eller høy risiko for negativ påvirkning på mennesker og deres arbeidsforhold, skal det iverksettes tiltak for å forsøke å stanse, redusere eller forbygge dette.

Gerda Marie as eies 100 % av Gerda Marie Holding AS. Denne redegjørelsen omfatter Gerda Marie AS og Gerda Marie Holding AS.

Om Gerda Marie AS/Gerda Marie Holding AS

Selskapet driver virksomhet innen fiske og fangst med fartøyet M/S Gerda Marie H-32-AV. Fartøyet drifter fiskeri innen pelagisk ringnot/trål. Fiskeriet reguleres hvert år gjennom fiskeridirektoratet fastsettelse av kvoter hvert år innen hvert fiskeslag. All fisk levers innen godkjente fiskelag som Norges sildesalgslag. Fisken som leveres blir fersk levert til konsum eller mel og olje som videreselges fra sildelaget. Samtlige ansatte er norske statsborgere og blir lønnet ut fra tariffavtaler mellom Fiskebåt og Landsorganisasjonen i Norge og Sjømannsforbundet, samt mellom Fiskebåt og Det norske maskinistforbund. All avlønning er gjort i henhold til stillingsbenevnelse. Fartøyet har implementert ISM- system, og fokuserer på sikkerhetsstyring.



Risikovurdering av leverandører

I aktsomhetsvurderingene er det tatt ut komplett oversikt fra regnskapssystemet over leverandører Gerda Marie har hatt i 2023.

Årlige innkjøp. Vi har sett bort fra små leverandører, hvor ubetydelige kjøp er gjort. Vår påvirkning kan ligge på større leverandører. Dette kan vi påvirke gjennom dialog, hvor vurderinger i fellesskap kan medvirke til at vi skaffer oss oversikt, og kan i fellesskap vurdere risiko nedover i leverandørkjeden.

Gjennomføringen av risikovurderingen har pr i dag ikke avdekket faktiske negative konsekvenser. Slik situasjonen er i dag har selskap to store leverandører en inn Bunkers og fiskeredskap (not/Trål).

Arbeidet vil fortsette i 2024, og det vil settes inn nødvendige tiltak hvor vi finner dette nødvendig. Hvilket, må her vurderes i hvert enkelt tilfelle, samt forbedringer.

Kontakter

Styreformann: Håkon Skorpen mobil 91722451 mail hakon.skorpen@gmail.com

Korresponderende reder: Lars Johan Melingen mobil 90883670 mail ljmelingen@hotmail.com

Austevoll 30 /6 - 2023



Årsrapport 2023

GERDA MARIE HOLDING AS

Torangsvåg
5384 TORANGSVÅG

Organisasjonsnummer: 989106686



GERDA MARIE HOLDING AS

	Note	2023	2022
RESULTATREGNSKAP			
DRIFTSINNEKTER			
DRIFTSKOSTNADER			
Annen driftskostnad	1	211 032	177 571
SUM DRIFTSKOSTNADER		211 032	177 571
DRIFTSRESULTAT		-211 032	-177 571
FINANSINNEKTER OG FINANSKOSTNADER			
Inntekt på investering i datterselskap		6 500 000	6 500 000
Renteinntekter		88 693	8 712
Annen finansinntekt		54 054	39 457
Verdøkning av markedsbaserte finansielle omløpsmidler	2	47 230	0
Verdireduksjon av markedsbaserte finansielle omløpsmidler	2	21 632	93 906
RESULTAT AV FINANSPOSTER		6 668 345	6 454 263
RESULTAT FØR SKATTEKOSTNAD		6 457 313	6 276 692
Skattekostnad	3	-27 000	-36 000
Årsresultat		6 484 313	6 312 692
OVERFØRINGER			
Overført annen egenkapital		-2 815 687	560 663
Avsatt til utbytte		6 500 000	4 000 000
Til tilleggsutbytte		2 800 000	1 752 029
SUM OVERFØRINGER		6 484 313	6 312 692



GERDA MARIE HOLDING AS


	Note	2023	2022
BALANSE			
EIENDELER			
ANLEGGSMIDLER			
IMMATERIELLE EIENDELER			
Utsatt skattefordel	3	<u>63 000</u>	<u>36 000</u>
SUM IMMATERIELLE EIENDELER		<u>63 000</u>	<u>36 000</u>
FINANSIELLE ANLEGGSMIDLER			
Investeringer i datterselskap	4	<u>25 842 812</u>	<u>25 842 812</u>
SUM FINANSIELLE ANLEGGSMIDLER		<u>25 842 812</u>	<u>25 842 812</u>
SUM ANLEGGSMIDLER		<u>25 905 812</u>	<u>25 878 812</u>
OMLØPSMIDLER			
FORDRINGER			
Fordring mot konsernselskaper	4	<u>6 500 000</u>	<u>6 500 000</u>
SUM FORDRINGER		<u>6 500 000</u>	<u>6 500 000</u>
INVESTERINGER			
Markedsbaserte aksjer	2	<u>947 799</u>	<u>922 201</u>
SUM INVESTERINGER		<u>947 799</u>	<u>922 201</u>
Bankinnskudd og lignende		<u>2 111 127</u>	<u>916 912</u>
SUM OMLØPSMIDLER		<u>9 558 926</u>	<u>8 339 113</u>
SUM EIENDELER		<u>35 464 738</u>	<u>34 217 925</u>




GERDA MARIE HOLDING AS


	Note	2023	2022
EGENKAPITAL OG GJELD			
EGENKAPITAL			
INNSKUTT EGENKAPITAL			
Aksjekapital	5	672 000	672 000
Overkurs	5	23 707 880	23 707 880
SUM INNSKUTT EGENKAPITAL		24 379 880	24 379 880
OPPTJENT EGENKAPITAL			
Annen egenkapital	5	522 358	3 338 046
SUM OPPTJENT EGENKAPITAL		522 358	3 338 046
SUM EGENKAPITAL		24 902 238	27 717 925
GJELD			
KORTSIKTIG GJELD			
Gjeld til konsernselskap	4	4 000 000	2 500 000
Leverandørgjeld		62 500	0
Avsatt utbytte		6 500 000	4 000 000
SUM KORTSIKTIG GJELD		10 562 500	6 500 000
SUM GJELD		10 562 500	6 500 000
SUM EGENKAPITAL OG GJELD		35 464 738	34 217 925


Austevoll,
Styret for GERDA MARIE HOLDING AS


Hakon Sigbjørn Skårpen
styreleder


Karstein Mølingen
Styremedlem


Berit Johanne Sæle
Styremedlem


Ingunn Ada Mølingen Austevoll
Styremedlem


Lars Johan Mølingen
Daglig leder



GERDA MARIE HOLDING AS

NOTER 2023

Regnskapsprinsipper

Årsregnskapet er satt opp i samsvar med regnskapsloven og god regnskapsskikk. Følgende vesentlige regnskapsprinsipper er anvendt:

Inntekter og utgifter

Inntekter resultatføres når de er opptjent. For varer er dette normalt sett på det tidspunktet produktene blir levert til kunden, forutsatt at kunden har overtatt risiko og eiendomsrett til produktet. For tjenester er det normalt sett i takt med at tjenesten leveres. Utgifter kostnadsføres i samme periode som tilhørende inntekt.

Markedsbaserte finansielle omløpsmidler

Markedsbaserte finansielle omløpsmidler vurderes til virkelig verdi dersom kravene for å bruke virkelig verdi er oppfylt.

Omløpsmidler

Omløpsmidler omfatter normalt poster hvor hensikten er realisering innen ett år fra balansedagen, herunder poster som knytter seg til varekretsløpet. Omløpsmidler verdsettes til laveste verdi av anskaffelseskost og antatt virkelig verdi.

Fordringer

Kundefordringer og andre fordringer oppføres til pålydende etter fradrag for avsetning til forventet

tap. Avsetning til tap gjøres på grunnlag av en individuell vurdering av de enkelte fordringene.

Aksjer i datterselskap

Investeringer i datterselskap er vurdert etter kostmetoden.

Gjeld

Kortsiktig gjeld omfatter gjeld hvor hensikten er tilbakebetaling innen ett år fra balansedagen og verdsettes til høyeste verdi av opptakskost (anskaffelseskost) og antatt virkelig verdi.

Skatt

Skattekostnaden i resultatregnskapet omfatter både periodens betalbare skatt og endring i utsatt skatt. Utsatt skatt er beregnet med 22% på grunnlag av de midlertidige forskjeller som eksisterer mellom regnskapsmessige og skattemessige verdier, samt ligningsmessig underskudd til fremføring ved utgangen av regnskapsåret. Skatteøkende og skattereduserende midlertidige forskjeller som reverserer eller kan reversere i samme periode er utlignet og nettoført.

Note 1 – Lønninger, ytelser til ledende personer, antall ansatte m.v.

Det er ikke utbetalt noe godtgjørelse til styremedlemmer i 2023.

Kostnadsført godtgjørelse til revisor er kr. 30 000 for revisjon og relaterte tjenester og kr. 32 875 for andre tjenester. Beløpene er eks. mva.

Note 2 – Finansielle instrumenter

Markedsbaserte aksjer

	Anskaffelseskost	Virkelig verdi/ bokført verdi	periodens resultatførte verdiendring
Investering			
Gjensidige Forsikring ASA	143 954	602 943	(21 632)
Sparebanken Vest	164 472	344 856	47 230
Sum	308 426	947 799	25 598



GERDA MARIE HOLDING AS

NOTER 2023

Note 3 – Skatt

Spesifikasjon av grunnlaget for betalbar skatt	2023	2022
Resultat før skattekostnad	6 457 313	6 276 692
Permanente forskjeller	(6 578 030)	(6 444 368)
Mottatt konsernbidrag m/ skatteeffekt	-	-
Endring av framførbart underskudd	-	-
Endring i midlertidige forskjeller	-	-
Årets skattegrunnlag	(120 717)	(167 676)
Nominell skattesats	22 %	22 %
Betalbar skatt av årets resultat	-	-

Spesifikasjon av grunnlag for utsatt skatt	2023	2022
Fremførbart underskudd	(288 393)	(167 676)
Grunnlag for beregning av utsatt skatt	(288 393)	(167 676)
Nominell skattesats	22 %	22 %
Utsatt skatt (+) Utsatt skattefordel (-)	(63 000)	(36 000)

Spesifikasjon av skattekostnad	2023	2022
Betalbar skatt	-	-
Endring utsatt skatt	(27 000)	(36 000)
Skattekostnad	(27 000)	(36 000)

Alle midlertidige forskjeller kan utlignes og dette er gjennomført i beregningen av utsatt skatt.

Note 4 – Konsernforhold

Aksjer og andeler i konsern

Foretaksnavn	Forretnings- kontor	Eierandel/ Stemmeandel	Selskapets egenkapital	Selskapets resultat
Gerda Marie AS	Austevoll	100 %	408 466 050	53 060 879

Fordring på konsernselskap kr 6 500 000 gjelder fordring på utbytte for 2023 fra datterselskap og kortsiktig gjeld til konsernselskap kr 4 000 000 er gjeld til datterselskap.

Note 5 – Antall aksjer, aksjeeiere, egenkapital mv.

Aksjer

Aksjeklasse	Antall aksjer	Pålydende pr. aksje	Pålydende totalt
Ordinære	672	1 000	672 000

Aksjeeiere

Aksjonærer ordinære aksjer	Antall aksjer	Eierandel	Stemmerett ihht vedtekene	Aksjonærs verv: (daglig leder/styremedlem)
Berit Sæle	48	7,1 %	7,1 %	styremedlem
Brit Johanne Knutsen	24	3,6 %	3,6 %	
Helge Skorpen	62	9,2 %	9,2 %	
Ingunn A. M. Austevoll	150	22,3 %	22,3 %	styremedlem
Karstein Melingen	150	22,3 %	22,3 %	styremedlem
Lars Johan Melingen	150	22,3 %	22,3 %	daglig leder
Marie Melingen	30	4,5 %	4,5 %	
Tore Skorpen	34	5,1 %	5,1 %	
Trond Henning Andersen	24	3,6 %	3,6 %	
Sum:	672	100,0 %	100,0 %	



GERDA MARIE HOLDING AS

NOTER 2023

Note 5 – forts.

Avstemming av egenkapital

EK-transaksjon	Aksjekapital	Overkurs	Annen egenkapital	Sum egenkapital
Egenkapital pr. 01.01	672 000	23 707 880	3 338 046	27 717 926
Resultat	-	-	6 484 313	6 484 313
Tilleggsutbytte	-	-	(2 800 000)	(2 800 000)
Ordinært utbytte	-	-	(6 500 000)	(6 500 000)
Egenkapital pr. 31.12	672 000	23 707 880	522 358	24 902 238



GERDA MARIE KONSERN

ÅRSBERETNING 2023

Virksomhetens art og hvor den drives

Gerda Marie Konsern består av selskapene Gerda Marie Holding AS (morselskap), Gerda Marie AS og Havglans AS.

Holdingselskapet har ingen virksomhet utenom eie av aksjer, mens de to øvrige selskapene driver med fiske.

Gerda Marie AS, med fartøyet M/S Gerda Marie, driver fiskeri med not og trål etter sild, makrell og kolmule i Nordsjøen, Barentshavet og i Norske havet.

Selskapet drives fra Austevoll med rederikontor i Bergen.

Havglans AS, med fartøyet M/S Havglans, driver fiskeri med not og trål etter sild, makrell, tobis, øyepål og kolmule i Nordsjøen, Barentshavet og i Norskehavet.

Selskapet drives fra Øygarden med rederikontor i Bergen.

Rettsvisende bilde over utvikling og resultat

Da det er myndighetene som fastsetter kvoter for hvert fiskeri, innebærer dette at det legges begrensninger på aktiviteten. Med bakgrunn i dette er omsetningen for 2023 som forventet.

Styret er fornøyd med årets resultat.

Egenkapitalandelen er per 31.12.2023 på 16,61% – en oppgang fra 2022

Den likviditetsmessige stillingen er meget god.

Fortsatt drift

Fortsatt drift forutsetningen er lagt til grunn ved utarbeidelsen av regnskapet.

Finansiell risiko

Markedsutsiktene er gode, kredittrisikoen er vurdert som lav og selskapet har en meget solid likviditet. Styret mener derfor at det ikke er knyttet særlig finansiell risiko knyttet til selskapets virksomhet.

Arbeidsmiljø

Selskapene i konsernet har alltid fremstått som ryddige bedrifter for de ansatte med et godt arbeidsmiljø.

Totalt har sykefraværet i 2023 vært minimalt. Konsernet har ikke hatt ulykker eller personskader av noen art i 2023.



Likestilling

Konsernet har hatt 47 ansatte, hvorav 3 er kvinner 44 er menn.
Samlet sett består styrene i de tre selskapene av 7 menn og 5 kvinner.
Styret har ut fra en vurdering av antall ansatte og stillingskategorier ikke funnet det nødvendig å iverksette spesielle tiltak med hensyn til likestilling.

Diskriminering

Diskrimineringslovens formål er å fremme likestilling, sikre muligheter og rettigheter og å hindre diskriminering på grunn av etnisitet, nasjonal opprinnelse, avstamning, hudfarge, språk, religion og livssyn. Selskapet arbeider aktivt, målrettet og planmessig for å fremme lovens formål innenfor vår virksomhet.

Åpenhetsloven

Se eget vedlegg.

Ytre miljø

Virksomheten medfører ubetydelig forurensning og utslipp som kan være til skade for det ytre miljø. Selskapet er ikke regulert av konsesjoner eller pålegg av miljømessig karakter. Selskapet blir kontrollert av mattilsynet.


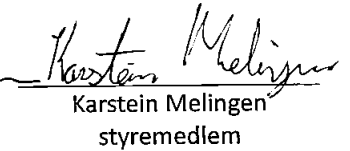

Styreansvarsforsikring

Selskapet har ikke tegnet styreansvarsforsikring.

Fremtidsutsikter

Selskapet har levert gode resultater over tid. Styret er positiv til at de gode resultatene vil fortsette, men er til dels prisgitt tildelte kvoter på lik linje med resten av fiskerinæringen.

Torangsvåg, / - 2024

 Håkon Skorpen styreleder	 Karstein Melingen styremedlem	 Berit J. Sæle styremedlem
--	--	---

 Ingunn A. M. Austevoll styremedlem	 Låf Johansen Melingen daglig leder
--	---



ÅPENHETSLOVEN

Redegjørelse for aktsomhetsvurderinger i Gerda Marie AS

Bakgrunn

Gerda Marie AS er omfattet av lov om virksomheters åpenhet samt arbeid med grunnleggende menneskerettigheter og anstendige arbeidsforhold (åpenhetsloven).

Formålet er å fremme virksomheters respekt for grunnleggende menneskerettigheter og anstendige arbeidsforhold i forbindelse med produksjon av varer og levering av tjenester, og sikre allmenheten tilgang til informasjon om hvordan virksomheten håndterer negative konsekvenser for grunnleggende menneskerettigheter og anstendige arbeidsforhold.

Åpenhetsloven slår fast at virksomheter som omfattes av loven skal utføre aktsomhetsvurderinger. Formålet med dette er å skaffe seg oversikt og analysere risiko for at det skjer brudd på menneskerettigheter og anstendige arbeidsforhold, både internt og hos øvrige forretningspartnere. Dersom det avdekkes brudd eller høy risiko for negativ påvirkning på mennesker og deres arbeidsforhold, skal det iverksettes tiltak for å forsøke å stanse, redusere eller forbygge dette.

Gerda Marie as eies 100 % av Gerda Marie Holding AS. Denne redegjørelsen omfatter Gerda Marie AS og Gerda Marie Holding AS.

Om Gerda Marie AS/Gerda Marie Holding AS

Selskapet driver virksomhet innen fiske og fangst med fartøyet M/S Gerda Marie H-32-AV. Fartøyet drifter fiskeri innen pelagisk ringnot/trål. Fiskeriet reguleres hvert år gjennom fiskeridirektoratet fastsettelse av kvoter hvert år innen hvert fiskeslag. All fisk levers innen godkjente fiskelag som Norges sildesalgslag. Fisken som leveres blir fersk levert til konsum eller mel og olje som videreselges fra sildelaget. Samtlige ansatte er norske statsborgere og blir lønnet ut fra tariffavtaler mellom Fiskebåt og Landsorganisasjonen i Norge og Sjømannsforbundet, samt mellom Fiskebåt og Det norske maskinistforbund. All avlønning er gjort i henhold til stillingsbenevnelse. Fartøyet har implementert ISM- system, og fokuserer på sikkerhetsstyring.



Risikovurdering av leverandører

I aktsomhetsvurderingene er det tatt ut komplett oversikt fra regnskapssystemet over leverandører Gerda Marie har hatt i 2023.

Årlige innkjøp. Vi har sett bort fra små leverandører, hvor ubetydelige kjøp er gjort. Vår påvirkning kan ligge på større leverandører. Dette kan vi påvirke gjennom dialog, hvor vurderinger i fellesskap kan medvirke til at vi skaffer oss oversikt, og kan i fellesskap vurdere risiko nedover i leverandørkjeden.

Gjennomføringen av risikovurderingen har pr i dag ikke avdekket faktiske negative konsekvenser. Slik situasjonen er i dag har selskap to store leverandører en inn Bunkers og fiskeredskap (not/Trål).

Arbeidet vil fortsette i 2024, og det vil settes inn nødvendige tiltak hvor vi finner dette nødvendig. Hvilket, må her vurderes i hvert enkelt tilfelle, samt forbedringer.

Kontakter

Styreformann: Håkon Skorpen mobil 91722451 mail hakon.skorpen@gmail.com

Korresponderende reder: Lars Johan Melingen mobil 90883670 mail ljmelingen@hotmail.com

Austevoll 30 /6 - 2023



GERDA MARIE KONSERN

Kontantstrømoppstilling

KONTANTSTRØMMER FRA OPERASJONELLE AKTIV.	2023	2022
Resultat før skattekostnad	92 114 658	48 078 235
Periodens betalbare skatt	-5 537 973	-7 061 740
Tap/gevinst ved salg av anleggsmidler	-7 867 397	4 252 735
Ordinære og av og nedskrivninger	33 619 376	34 482 540
Endring Bunkers	-655 380	-1 930 000
Endring andre fordringer	-2 662 972	-88 558
Endring av leverandørgjeld	1 235 739	-523 280
Endring i annen kortsiktig gjeld	9 095 575	-3 623 133
Poster klassifisert som investeringsaktiviteter	-13 414 854	-9 338 283
Netto kontantstrøm fra operasjonelle aktiviteter	105 926 772	64 248 517
KONTANTSTRØMMER FRA INVESTERINGSAKTIVITETER		
Innbetalinger ved salg av varige driftsmidler	7 867 397	861 764
Utbetalinger ved kjøp av varige driftsmidler	-7 176 267	-12 053 039
Innbetalinger ved utbytte og rente fra investeringer	203 664	78 914
Innbetaling ved salg av aksjer og andeler	19 906 747	25 927 200
Utbetaling ved kjøp av aksjer og andeler	-	-35 000 000
Netto kontantstrøm fra investeringsaktiviteter	20 801 541	-20 185 161
KONTANTSTRØMMER FRA FINANSIERINGSAKTIVITETER		
Innbetalinger ved opptak av ny langsiktig gjeld	-	190 000 000
Utbetalinger ved nedbetaling av langsiktig gjeld	-35 791 666	-210 041 666
Utbetaling av utbytte	-6 800 000	-4 252 029
Egenkapitaltransaksjoner med minoritetsinteresser	-669 303	-1 115 505
Netto kontantstrøm fra finansieringsaktiviteter	-43 260 969	-25 409 200
Netto endring av kontanter	83 467 344	18 654 156
Kontanter ved periodens start Gerda Marie Konsern	48 411 209	29 757 053
Kontanter ved periodens slutt	131 878 553	48 411 209



Årsrapport 2023

GERDA MARIE KONSERN

Organisasjonsnummer:



GERDA MARIE KONSERN

	Note	2023	2022
RESULTATREGNSKAP			
DRIFTSINNEKTER			
Salgsinntekter	1	222 086 621	193 997 212
Gevinst ved salg av driftsmidler		7 867 396	323 418
SUM DRIFTSINNEKTER		229 954 017	194 320 630
DRIFTSKOSTNADER			
Lønnskostnader	2	60 322 752	57 218 236
Avskrivning varige driftsmidler	3	33 619 376	32 621 541
Nedskrivning av varige driftsmidler	3	0	1 861 000
Annen driftskostnad	2	42 329 854	46 988 129
SUM DRIFTSKOSTNADER		136 271 982	138 688 906
DRIFTSRESULTAT		93 682 035	55 631 724
FINANSINNEKTER OG FINANSKOSTNADER			
Renteinntekter		17 877 401	5 206 116
Annen finansinntekt		476 938	8 077 527
Gevinst/tap ved salg av aksjer		1 466 015	742 276
Verdøkning av markedsbaserte finansielle omløpsmidler	4	3 146 467	764 028
Verdireduksjon av markedsbaserte finansielle omløpsmidler	4	21 632	3 415 009
Rentekostnader		24 211 701	18 829 515
Annen finanskostnad		300 864	98 912
RESULTAT AV FINANSPOSTER		-1 567 377	-7 553 489
RESULTAT FØR SKATTEKOSTNAD		92 114 658	48 078 235
Skattekostnad	5	19 468 036	11 136 973
Årsresultat		72 646 622	36 941 262
OVERFØRINGER			
Overført annen egenkapital		53 114 259	20 850 817
Avsatt til utbytte		7 615 505	4 669 303
Til tilleggsutbytte		2 800 000	2 198 231
Minoritetens andel		9 116 858	9 222 911
SUM OVERFØRINGER		72 646 622	36 941 262



GERDA MARIE KONSERN


	Note	2023	2022
BALANSE			
EIENDELER			
ANLEGGSMIDLER			
IMMATERIELLE EIENDELER			
Fiskekvoter	3,6	327 891 841	337 236 841
SUM IMMATERIELLE EIENDELER		327 891 841	337 236 841
VARIGE DRIFTSMIDLER			
Tomter, bygninger og annen fast eiendom	3	21 813 776	21 813 776
Båter	3,6	247 490 000	263 636 001
Driftsløsøre, inventar, verktøy o.l.	3,6	20 589 891	21 542 000
Kunst	3	63 323	63 323
SUM VARIGE DRIFTSMIDLER		289 956 990	307 055 100
FINANSIELLE ANLEGGSMIDLER			
Investering i tilknyttet selskap	7	97 125	146 085
Investeringer i aksjer og andeler		5 000	5 000
SUM FINANSIELLE ANLEGGSMIDLER		102 125	151 085
SUM ANLEGGSMIDLER		617 950 956	644 443 026
OMLØPSMIDLER			
Bunkers	6	3 715 380	3 060 000
FORDRINGER			
Andre fordringer		3 599 463	936 491
SUM FORDRINGER		3 599 463	936 491
INVESTERINGER			
Markedsbaserte aksjer	4	1 895 599	5 236 175
Andre markedsbaserte finansielle omløpsmidler	4	185 597 382	188 903 402
SUM INVESTERINGER		187 492 981	194 139 577
Bankinnskudd og lignende	8	131 878 553	48 411 209
SUM OMLØPSMIDLER		326 686 377	246 547 278
SUM EIENDELER		944 637 333	890 990 304




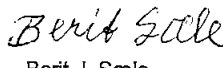
GERDA MARIE KONSERN


	Note	2023	2022
EGENKAPITAL OG GJELD			
EGENKAPITAL			
INNSKUTT EGENKAPITAL			
Aksjekapital	9	672 000	672 000
Overkurs	9	23 707 880	23 707 880
SUM INNSKUTT EGENKAPITAL		24 379 880	24 379 880
OPPTJENT EGENKAPITAL			
Annen egenkapital	9	400 035 939	345 806 175
Minoritetsinteresser	9	12 497 527	4 496 174
SUM OPPTJENT EGENKAPITAL		412 533 466	350 302 349
SUM EGENKAPITAL	10	436 913 346	374 682 229
GJELD			
AVSETNING FOR FORPLIKTELSE			
Utsatt skatt	5	29 558 000	28 153 000
SUM AVSETNING FOR FORPLIKTELSE		29 558 000	28 153 000
ANNEN LANGSIKTIG GJELD			
Gjeld til kredittinstitusjon	6	397 416 672	433 208 338
Øvrig langsiktig gjeld		2 047 558	2 047 558
SUM ANNEN LANGSIKTIG GJELD		399 464 230	435 255 896
KORTSIKTIG GJELD			
Leverandørgjeld	7	6 781 718	5 545 979
Betalbar skatt	5	18 063 036	5 537 973
Skyldige offentlige avgifter		27 314 279	21 649 163
Avsatt utbytte		7 615 505	4 669 303
Annen kortsiktig gjeld		18 927 220	15 496 761
SUM KORTSIKTIG GJELD		78 701 758	52 899 179
SUM GJELD		507 723 987	516 308 075
SUM EGENKAPITAL OG GJELD		944 637 333	890 990 304


TORANGSVÅG,
Styret for GERDA MARIE KONSERN

 Håkon Skårpen
styreleder

 Karstein Melingen
styremedlem

 Berit J. Sæle
styremedlem

 Ingunn A. M. Austevoll
styremedlem

 Lars Johan Melingen
daglig leder



GERDA MARIE HOLDING KONSERN

NOTER 2023

Regnskapsprinsipper

Årsregnskapet er satt opp i samsvar med regnskapslovens bestemmelser og god regnskapsskikk. Følgende vesentlige regnskapsprinsipper er anvendt:

Konsernregnskapet inkluderer Gerda Marie Holding AS og selskaper som Gerda Marie Holding AS har bestemmende innflytelse over. Bestemmende innflytelse oppnås normalt når konsernet eier mer enn 50 % av aksjene i selskapet, og konsernet er i stand til å utøve faktisk kontroll over selskapet. Transaksjoner og mellomværende mellom selskapene i konsernet er eliminert. Konsernregnskapet er utarbeidet etter ensartede prinsipper, ved at datterselskapet følger de samme regnskapsprinsipper som morselskapet.

Tilknyttede selskaper er enheter hvor konsernet har betydelig (men ikke bestemmende) innflytelse, over den finansielle og operasjonelle styringen (normalt ved eierandel på mellom 20 % og 50 %)

Inntekter og utgifter

Inntekter resultatføres når de er opptjent. For varer er dette normalt sett på det tidspunktet produktene blir levert til kunden, forutsatt at kunden har overtatt risiko og eiendomsrett til produktet. For tjenester er det normalt sett i takt med at tjenesten leveres. Utgifter kostnadsføres i samme periode som tilhørende inntekt.

Anleggsmidler / Varige driftsmidler

Anleggsmidler omfatter eiendeler hvor hensikten er varig eie eller bruk. Med varig menes over ett år fra balansedagen.

Varige driftsmidler vurderes til historisk kost etter fradrag for planmessige avskrivninger. Utgifter forbundet med normalt vedlikehold og reparasjoner blir løpende kostnadsført. Utgifter ved større utskiftninger og fornyelser som øker driftsmidlenes levetid vesentlig, aktiveres. Varige driftsmidler med begrenset økonomisk levetid, avskrives over levetiden.

Nedskrivning av varige driftsmidler og immaterielle eiendeler skjer ved indikasjon på verdifall som testes mot nedskrivningskriteriet. Hvis nødvendig foretas nedskrivning til virkelig verdi. Nedskrivning gjennomføres dersom balanseført verdi overstiger gjenvinnbart beløp av eiendelen og verdifallet ikke er forbigående. Gjenvinnbart beløp er definert som det høyeste av netto salgsværdi og bruksverdi estimert som diskonterte kontantstrømmer. Finansielle anleggsmidler nedskrives dersom markedsverdi er lavere enn balanseført verdi.

Omløpsmidler

Omløpsmidler omfatter normalt poster hvor hensikten er realisering innen ett år fra balansedagen, herunder poster som knytter seg til varekretsløpet. Omløpsmidler verdsettes til laveste verdi av anskaffelseskost og antatt virkelig verdi.

Fordringer

Kundefordringer og andre fordringer oppføres til pålydende etter fradrag for avsetning til forventet tap. Avsetning til tap gjøres på grunnlag av en individuell vurdering av de enkelte fordringene.

Markedsbaserte finansielle omløpsmidler

Markedsbaserte finansielle omløpsmidler vurderes til virkelig verdi dersom kravene for å bruke virkelig verdi er oppfylt.

Aksjer i tilknyttet selskap

Investeringer i tilknyttede selskaper er vurdert etter kostmetoden.

Gjeld

Langsiktig gjeld omfatter gjeld hvor hensikten er tilbakebetaling senere enn ett år fra balansedagen og vurderes til opptakskost (anskaffelseskost). Dersom antatt virkelig verdi av langsiktig gjeld er større enn den balanseførte gjelden, skrives gjelden opp til virkelig verdi, med mindre gjeldsøkningen er forbigående.

Kortsiktig gjeld omfatter gjeld hvor hensikten er tilbakebetaling innen ett år fra balansedagen og verdsettes til høyeste verdi av opptakskost (anskaffelseskost) og antatt virkelig verdi.

Skatt

Skattekostnaden i resultatregnskapet omfatter både periodens betalbare skatt og endring i utsatt skatt. Utsatt skatt er beregnet med 22% på grunnlag av de midlertidige forskjeller som eksisterer mellom regnskapsmessige og skattemessige verdier, samt ligningsmessig underskudd til fremføring ved utgangen av regnskapsåret. Skatteøkende og skattereduserende midlertidige forskjeller som reverserer eller kan reversere i samme periode er utlignet og nettoført.

Kontantstrømpoppstillingen

Kontantstrømpoppstillingen er utarbeidet etter den indirekte metode.



GERDA MARIE HOLDING KONSERN

NOTER 2023

Note 1 – Salgsinntekter

Konsernets virksomhetsområde er fiskeri. Konsernets omsetning skjer i all hovedsak i Norge.

Note 2 – Lønninger, ytelser til ledende personer, antall ansatte m.v.

Lønnskostnader

Lønnskostnader for bedriften samlet	2023	2022
Løtte og hyre	55 755 914	54 397 073
Lønnskostnader	1 352 000	637 000
Totalt pensjonskostnader	1 305 820	460 478
Arbeidsgiveravgift	294 836	339 827
Totalt andre ytelser	1 614 182	1 383 858
Sum lønnskostnader	60 322 752	57 218 236

Antall årsverk: 48.

Lønn og lott til daglig leder er i 2023 kr 855 203 og andre ytelser kr 75 610.

Fiskere som er lønnet med lott er ikke underlagt bestemmelsene for OTP, mens fiskere som er lønnet med hyre er underlagt OTP, dersom hyre utgjør mer enn 1 G (Folketrygdens grunnbeløp). Selskapet har oppfylt sin plikt til å ha tjenestepensjonsordning etter lov om obligatorisk tjenestepensjon.

Kostnadsført godtgjørelse til revisor er kr. 282 000 for revisjon og kr. 83 375 for andre tjenester. Beløpene er eks. mva.

Note 3 – Anleggsmidler

Varige driftsmidler og immaterielle eiendeler

	Konsesjon / fiskekvoter	Fast eiendom, inkl.tomter	Båter	Drifts- løsøre m.m	Sum
Anskaffelseskost pr. 01.01	424 233 654	26 117 932	401 751 666	43 883 787	895 987 039
Tilgang (+)	-	-	42 300	7 133 967	7 176 267
Avgang (-)	-	-	(54 130 492)	-	(54 130 492)
Anskaffelseskost pr 31.12	424 233 654	26 117 932	347 663 474	51 017 754	849 032 814
Akk. Avskrivninger	96 341 813	4 304 156	100 173 474	28 503 540	229 322 983
Akk. nedskrivninger	-	-	-	1 861 000	1 861 000
Bokført verdi pr. 31.12	327 891 841	21 813 776	247 490 000	20 653 214	619 709 831
Årets avskrivninger	9 345 000	-	16 188 300	8 086 076	33 619 376
Årets nedskrivninger	-	-	-	-	-
Økonomisk levetid	20-25	Restverdi er tomt og avskrives ikke	10-25	3-7	
Avskrivningsplan	lineær		lineær	lineær	

Av fiskekvotene gjelder kr 225 387 841 evigvarende kvoter som ikke avskrives.



GERDA MARIE HOLDING KONSERN

NOTER 2023

Note 4 – Finansielle instrumenter

Markedsbaserte aksjer

Investering	Anskaffelseskost	Virkelig verdi/ bokført verdi	periodens resultatførte verdiendring
Gjensidige Forsikring ASA	573 196	1 205 887	(43 264)
Sparebanken Vest	326 944	689 712	94 460
Sum	900 140	1 895 599	51 196

Likviditets-, aksje- og kombinasjonsfond

Investering	Anskaffelseskost	Virkelig verdi/ bokført verdi	periodens resultatførte verdiendring
Nordea FRN Kreditt	186 843 255	184 689 737	3 068 219
Nordea Kort Obligasjon II	908 399	907 645	5 419
Sum	187 751 654	185 597 382	3 073 638

Note 5 – Skatt

Spesifikasjon av grunnlaget for betalbar skatt	2023	2022
Resultat før skattekostnad	92 114 658	48 078 235
Permanente forskjeller	(3 623 301)	2 541 609
Endring i midlertidige forskjeller	(6 386 646)	(25 447 236)
Årets skattegrunnlag	82 104 711	25 172 608
Nominell skattesats	22 %	22 %
Betalbar skatt av årets resultat	18 063 036	5 537 973

Spesifikasjon av grunnlag for utsatt skatt	2023	2022
Driftsmidler/ langsiktig gjeld	122 055 052	120 034 800
Omløpsmidler/ kortsiktig gjeld	-	-
Frømførbart underskudd	(288 393)	(167 676)
Gevinst- og tapskonto	12 588 455	8 101 343
Grunnlag for beregning av utsatt skatt	134 355 114	127 968 467
Nominell skattesats	22 %	22 %
Utsatt skatt (+) Utsatt skattefordel (-)	29 558 000	28 153 000

Spesifikasjon av skattekostnad	2023	2022
Betalbar skatt	18 063 036	5 537 973
Endring utsatt skatt	1 405 000	5 599 000
Skattekostnad	19 468 036	11 136 973

Alle midlertidige forskjeller kan utlignes og dette er gjennomført i beregningen av utsatt skatt.



GERDA MARIE HOLDING KONSERN

NOTER 2023

Note 6 – Fordringer, gjeld, pantstillelse og garantier

Fordringer og gjeld

Fordringer/gjeld	Beløp
Fordringer med forfall senere enn ett år etter balansedagen	-
Gjeld med forfall minst 5 år etter balansedagen	-
Samlet balanseført gjeld	507 723 987
Gjeld sikret med pant	397 416 672
Balanseført verdi av pantsatte eiendeler	390 183 112
Pant omfatter følgende pantetyper:	Pant i fiskerredskap og skip inkl./konesisjon Pant i varelager Factoring avtale

Note 7 – Konsernforhold, tilknyttet selskap m.v.

Oversikt over tilknyttede selskap

Foretaksnavn	Forretnings- kontor	Eierandel/ Stemmeandel	Selskapets egenkapital (andel)	Selskapets resultat (andel)
Fiskarservice AS	Bergen	46 %	7 13 834	(54 800)

Mellomværende med tilknyttet selskap

Kundefordringer		Andre fordringer		Øvrig langskiktig gjeld		Leverandørgjeld		Annen kortsiktig gjeld	
2023	2022	2023	2022	2023	2022	2023	2022	2023	2022
-	-	-	-	-	-	755 000	288 750	-	-

Note 8 – Bundne midler

Av innestående i bank er kr. 10 932 387 bundne midler til skattetrekk. Skyldig skattetrekk er per 31.12.2023 kr. 16 926 373,- og er betalt ved lottavregning i januar 2024.

Note 9 – Antall aksjer, aksjeeiere, egenkapital mv.

Aksjer

Aksjeklasse	Antall aksjer	Pålydende pr. aksje	Pålydende totalt
Ordinære	672	1 000	672 000

Aksjeeiere

Aksjonærer ordinære aksjer	Antall aksjer	Eierandel	Stemmerett iht vedtekene	Aksjonærs verv: (daglig leder/styreverv)
Berit Sæle	48	7,1 %	7,1 %	styremedlem
Brit Johanne Knutsen	24	3,6 %	3,6 %	
Helge Skorpen	62	9,2 %	9,2 %	styreleder
Ingunn A. M. Austevoll	150	22,3 %	22,3 %	styremedlem
Karstein Melingen	150	22,3 %	22,3 %	styremedlem
Lars Johan Mælingen	150	22,3 %	22,3 %	daglig leder
Marie Melingen	30	4,5 %	4,5 %	
Tore Skorpen	34	5,1 %	5,1 %	
Trond Henning Andersen	24	3,6 %	3,6 %	
Sum:	672	100,0 %	100,0 %	



GERDA MARIE HOLDING KONSERN

NOTER 2023

Note 9 – Antall aksjer, aksjeeiere, egenkapital mv. forts.

Avstemming av egenkapital

EK-transaksjon	Aksjekapital	Overkurs	Annen egenkapital	Minoritet	Sum egenkapital
Egenkapital pr. 01.01	672 000	23 707 880	345 806 175	4 496 174	374 682 229
Resultat	-	-	63 529 764	9 116 858	72 646 622
Tilleggsutbytte	-	-	(2 800 000)	-	(2 800 000)
Utbytte	-	-	(6 500 000)	(1 115 505)	(7 615 505)
Egenkapital pr. 31.12	672 000	23 707 880	400 035 939	12 497 527	436 913 346

Note 10 – Avsetning for andre forpliktelser og finansiell markedsrisiko

Rentebytteavtaler

Konsernet har inngått tre rentebytteavtaler.

Gerda Marie AS har inngått to rentebytteavtaler. Den ene rentebytteavtalen gir Gerda Marie AS en forpliktelse til å betale 2,27 % fastrente, og motta flytende rente, av et grunnlag på kr 33 000 000. Den andre rentebytteavtalen gir selskapet en forpliktelse til å betale 1,97 % fastrente, og motta flytende rente, av et grunnlag på kr 127 500 000. Så lenge den flytende renten er under den avtalte faste renten (2,27 % og 1,97 %), må selskapet betale mellomlegget, og så lenge den flytende renten er over den avtalte faste renten (2,27 % og 1,97 %), får selskapet mellomlegget fra banken. Den første rentebytteavtalen løper til 2028, den andre løper til 2031.

Estimert total betalingsforpliktelse for avtalene per 31.12.2023 utgjør kr. 0,-. Renteswap vurderes etter hovedregel for finansielle instrumenter til det laveste av anskaffelseskost og virkelig verdi og markedsverdi på kr 9 199 011 er derfor ikke balanseført.

Havglans AS har inngått rentebytteavtale. Rentebytteavtalen gir Havglans AS en forpliktelse til å betale 2,22 % rente, og motta flytende rente, av et grunnlag på 159 MNOK. Så lenge den flytende renten er under den avtalte faste renten må selskapet betale mellomlegget, og så lenge den flytende renten er over den avtalte faste renten, får selskapet mellomlegget fra banken. Rentebytteavtalen løper til 2032. Estimert total betalingsforpliktelse per 31.12.2022 utgjør kr. 0,-. Rentebytteavtalen er vurdert etter hovedregelen for finansielle instrumenter til det laveste av anskaffelseskost, kr 0, og markedsverdi på kr 11 321 728 er således ikke balanseført.