



ÅRSREGNSKAPET FOR REGNSKAPSÅRET 2020 - GENERELL INFORMASJON

Enheten

Organisasjonsnummer:	947 672 134
Organisasjonsform:	Aksjeselskap
Foretaksnavn:	Kvarøy Fiskeoppdrett A/S
Forretningsadresse:	8743 INDRE KVARØY

Regnskapsår

Årsregnskapets periode:	01.01.2020 - 31.12.2020
-------------------------	-------------------------

Konsern

Morselskap i konsern:	Ja
Konsernregnskap lagt ved:	Ja

Regnskapsregler

Regler for små foretak benyttet:	Nei
Benyttet ved utarbeidelsen av årsregnskapet til selskapet:	Regnskapslovens alminnelige regler
Benyttet ved utarbeidelsen av årsregnskapet til konsernet:	Regnskapslovens alminnelige regler

Årsregnskapet fastsatt av kompetent organ

Bekreftet av representant for selskapet:	Alf-Gøran Knutsen
Dato for fastsettelse av årsregnskapet:	25.06.2021

Grunnlag for avgivelse

År 2020: Årsregnskapet er elektronisk innlevert
År 2019: Tall er hentet fra elektronisk innlevert årsregnskap fra 2020

Det er ikke krav til at årsregnskapet m.v. som sendes til Regnskapsregisteret er undertegnet. Kontrollen på at dette er utført ligger hos revisor/enhetens øverste organ. Sikkerheten ivaretas ved at innsender har rolle/rettighet for innsending av årsregnskapet via Altinn, og ved at det bekreftes at årsregnskapet er fastsatt av kompetent organ.

Brønnøysundregistrene, 09.08.2022



Resultatregnskap

Beløp i: NOK	Note	2020	2019
RESULTATREGNSKAP			
Inntekter			
Salgsinntekt		545 168 375	791 661 289
Annen driftsinntekt		5 074 043	319 200
Sum inntekter	13,15	550 242 418	791 980 489
Kostnader			
Endring i beholdning av varer under tilvirkning og ferdig tilvirkede varer		18 106 889	-33 904 863
Varekostnad	15	379 162 171	655 063 494
Lønnskostnad	11,14	27 884 163	24 563 385
Avskrivning på varige driftsmidler og immaterielle eiendeler	1,2	25 797 729	22 676 729
Annen driftskostnad	14	66 432 951	60 515 602
Sum kostnader		517 383 903	728 914 347
Driftsresultat		32 858 515	63 066 142
Finansinntekter og finanskostnader			
Annen renteinntekt		94 523	40 925
Annen finansinntekt	16	18 035 915	32 169 880
Sum finansinntekter		18 130 438	32 210 805
Annen rentekostnad		9 326 087	6 748 786
Annen finanskostnad	16	6 655 734	826 551
Sum finanskostnader		15 981 821	7 575 337
Netto finans		2 148 617	24 635 468
Ordinært resultat før skattekostnad		35 007 132	87 701 610
Skattekostnad på ordinært resultat	12	4 713 738	11 682 586
Ordinært resultat etter skattekostnad		30 293 394	76 019 024
Årsresultat		30 293 394	76 019 024
Overføringer og disponeringer			
Tilleggsutbytte		20 000 000	55 000 000



Resultatregnskap

Beløp i: NOK	Note	2020	2019
Overføringer til/fra annen egenkapital		10 293 392	21 019 544
Sum overføringer og disponeringer	9	30 293 392	76 019 544



Balanse

Beløp i: NOK	Note	2020	2019
BALANSE - EIENDELER			
Anleggsmidler			
Immaterielle eiendeler			
Konsesjoner, patenter, lisenser, varemerker og lignende rettigheter	1,6	266 478 785	69 565 985
Sum immaterielle eiendeler		266 478 785	69 565 985
Varige driftsmidler			
Tomter, bygninger og annen fast eiendom	2	66 463 333	52 975 114
Maskiner og anlegg	2	56 467 239	60 631 810
Skip, rigger, fly og lignende	2	80 815 834	88 328 454
Sum varige driftsmidler		203 746 406	201 935 378
Finansielle anleggsmidler			
Investering i datterselskap	3	36 959 538	10 153 126
Lån til foretak i samme konsern	6,7	13 398 047	1 900 000
Investeringer i tilknyttet selskap	3	3 975 767	3 929 527
Lån til tilknyttet selskap og felles kontrollert virksomhet	6,7	1 109 000	9 479 000
Investeringer i aksjer og andeler	4	17 718 474	29 910 014
Andre fordringer	6	26 075 537	1 791 742
Sum finansielle anleggsmidler		99 236 363	57 163 409
Sum anleggsmidler		569 461 554	328 664 772
Omløpsmidler			
Varer			
Varer	5,6	153 647 369	175 926 841
Sum varer		153 647 369	175 926 841
Fordringer			
Kundefordringer	6,7	109 124 557	78 363 703
Andre fordringer		51 225 119	47 150 525
Konsernfordringer	7	1 406 850	5 608 300
Sum fordringer		161 756 526	131 122 528
Bankinnskudd, kontanter og lignende			



Balanse

Beløp i: NOK	Note	2020	2019
Bankinnskudd, kontanter og lignende	8	2 984 562	11 359 094
Sum bankinnskudd, kontanter og lignende		2 984 562	11 359 094
Sum omløpsmidler		318 388 457	318 408 463
SUM EIENDELER		887 850 011	647 073 235
BALANSE - EGENKAPITAL OG GJELD			
Egenkapital			
Innskutt egenkapital			
Selskapskapital	10	3 432 520	3 432 520
Sum innskutt egenkapital		3 432 520	3 432 520
Opptjent egenkapital			
Annen egenkapital	12	324 494 623	314 377 527
Sum opptjent egenkapital		324 494 623	314 377 527
Sum egenkapital		327 927 143	317 810 047
Gjeld			
Langsiktig gjeld			
Utsatt skatt	12	53 033 478	51 439 977
Sum avsetninger for forpliktelser		53 033 478	51 439 977
Annen langsiktig gjeld			
Gjeld til kredittinstitusjoner	6	329 346 697	114 563 484
Langsiktig konserngjeld	7	37 200 000	0
Øvrig langsiktig gjeld			2 314 662
Sum annen langsiktig gjeld		366 546 697	116 878 146
Sum langsiktig gjeld		419 580 175	168 318 123
Kortsiktig gjeld			
Gjeld til kredittinstitusjoner	6	31 897 531	250 805
Leverandørgjeld	7	80 159 124	99 544 365
Betalbar skatt	12	0	11 134 285
Skyldige offentlige avgifter		1 557 924	1 119 721



Balanse

Beløp i: NOK	Note	2020	2019
Utbytte	9	0	42 926 829
Kortsiktig konserngjeld	7	20 576 339	4 154 836
Annen kortsiktig gjeld		6 151 776	1 814 224
Sum kortsiktig gjeld		140 342 694	160 945 065
Sum gjeld		559 922 869	329 263 188
SUM EGENKAPITAL OG GJELD		887 850 012	647 073 235



Konsernets resultatregnskap

Beløp i: NOK	Note	2020	2019
RESULTATREGNSKAP			
Inntekter			
Salgsinntekt		934 692 872	793 409 315
Annen driftsinntekt		4 866 068	370 608
Sum inntekter	13,15	939 558 940	793 779 923
Kostnader			
Endring i beholdning av varer under tilvirkning og ferdig tilvirkede varer		11 505 319	-33 903 586
Varekostnad	15	723 046 723	639 793 706
Lønnskostnad	11,14	53 192 955	29 276 500
Avskrivning på varige driftsmidler og immaterielle eiendeler	1,2	32 217 282	25 801 062
Nedskrivning av varige driftsmidler og immaterielle eiendeler		0	0
Annen driftskostnad	14	91 302 009	53 202 203
Sum kostnader		911 264 288	714 169 885
Driftsresultat		28 294 652	79 610 038
Finansinntekter og finanskostnader			
Inntekt på investering i datterselskap og tilknyttet selskap	3	-312 051	2 385 426
Annen renteinntekt		130 544	48 486
Annen finansinntekt	16	13 807 916	1 273 505
Sum finansinntekter		13 626 409	3 707 417
Nedskrivning av finansielle eiendeler		100 000	
Annen rentekostnad		13 485 848	7 265 630
Annen finanskostnad	16	7 111 202	854 749
Sum finanskostnader		20 697 050	8 120 379
Netto finans		-7 070 641	-4 412 962
Ordinært resultat før skattekostnad		21 224 011	75 197 076
Skattekostnad på ordinært resultat	12	4 080 188	11 951 291
Ordinært resultat etter skattekostnad		17 143 823	63 245 785
Årsresultat		17 143 823	63 245 785



Konsernets resultatregnskap

Beløp i: NOK	Note	2020	2019
Minoritetsinteresser		-1 897 082	-62 688
Årsresultat etter minoritetsinteresser		19 040 905	63 308 473



Konsernets balanse

Beløp i: NOK	Note	2020	2019
BALANSE - EIENDELER			
Anleggsmidler			
Immaterielle eiendeler			
Konsesjoner, patenter, lisenser, varemerker og lignende rettigheter	1,6	266 478 785	69 565 985
Andre immaterielle eiendeler	1	21 103 622	0
Goodwill	1	-9 927 530	1 375 058
Sum immaterielle eiendeler		277 654 877	70 941 043
Varige driftsmidler			
Tomter, bygninger og annen fast eiendom	2	69 888 951	56 165 510
Maskiner og anlegg	2	125 158 988	61 061 688
Skip, rigger, fly og lignende	2	128 009 914	104 413 199
Driftsløsøre, inventar, verktøy, kontormaskiner og lignende	2	280 497	103 228
Sum varige driftsmidler		323 338 350	221 743 625
Finansielle anleggsmidler			
Investeringer i tilknyttet selskap	3	3 212 381	23 854 191
Lån til tilknyttet selskap og felles kontrollert virksomhet	6,7	1 109 000	
Investeringer i aksjer og andeler	4	17 718 474	13 827 392
Andre fordringer	6	27 475 537	11 242 742
Sum finansielle anleggsmidler		49 515 392	48 924 325
Sum anleggsmidler		650 508 619	341 608 993
Omløpsmidler			
Varer			
Varer	5,6	323 644 605	170 635 057
Sum varer		323 644 605	170 635 057
Fordringer			
Kundefordringer	6,7	103 824 618	78 574 982
Andre fordringer		59 665 670	51 116 203
Sum fordringer		163 490 288	129 691 185
Bankinnskudd, kontanter og lignende			



Konsernets balanse

Beløp i: NOK	Note	2020	2019
Bankinnskudd, kontanter og lignende	8	10 169 390	13 371 771
Sum bankinnskudd, kontanter og lignende		10 169 390	13 371 771
Sum omløpsmidler		497 304 283	313 698 013
SUM EIENDELER		1 147 812 902	655 307 006
BALANSE - EGENKAPITAL OG GJELD			
Egenkapital			
Innskutt egenkapital			
Selskapskapital	10	3 432 520	4 186 000
Beholdning av egne aksjer			-753 480
Sum innskutt egenkapital		3 432 520	3 432 520
Opptjent egenkapital			
Annen egenkapital	9	317 710 534	311 736 782
Minoritetsinteresser		483 741	0
Sum opptjent egenkapital		318 194 275	311 736 782
Sum egenkapital		321 626 795	315 169 302
Gjeld			
Langsiktig gjeld			
Utsatt skatt	12	58 555 585	50 111 074
Sum avsetninger for forpliktelser		58 555 585	50 111 074
Annen langsiktig gjeld			
Gjeld til kredittinstitusjoner	6	418 519 422	128 532 040
Øvrig langsiktig gjeld		28 000	
Sum annen langsiktig gjeld		418 547 422	128 532 040
Sum langsiktig gjeld		477 103 007	178 643 114
Kortsiktig gjeld			
Gjeld til kredittinstitusjoner	6	83 066 279	250 805
Leverandørgjeld	7	251 902 957	99 478 103
Betalbar skatt	12	0	11 186 323



Konsernets balanse

Beløp i: NOK	Note	2020	2019
Skyldige offentlige avgifter		3 301 527	1 695 751
Annen kortsiktig gjeld		10 812 336	5 956 779
Sum kortsiktig gjeld		349 083 099	118 567 761
Sum gjeld		826 186 106	297 210 875
SUM EGENKAPITAL OG GJELD		1 147 812 901	612 380 177



Til generalforsamlingen i Kvarøy Fiskeoppdrett A/S

Uavhengig revisors beretning

Uttalelse om revisjonen av årsregnskapet

Konklusjon

Vi har revidert Kvarøy Fiskeoppdrett A/S' årsregnskap som viser et overskudd for selskapsregnskapet på kr 30 293 392 og et overskudd for konsernregnskapet på kr 17 143 821.

Årsregnskapet består av:

- selskapsregnskapet, som består av balanse per 31. desember 2020, resultatregnskap og kontantstrømoppstilling for regnskapsåret avsluttet per denne datoen og noter, herunder et sammendrag av viktige regnskapsprinsipper, og
- konsernregnskapet som består av balanse per 31. desember 2020, resultatregnskap og kontantstrømoppstilling for regnskapsåret avsluttet per denne datoen og noter, herunder et sammendrag av viktige regnskapsprinsipper.

Etter vår mening:

- er årsregnskapet avgitt i samsvar med lov og forskrifter.
- gir det medfølgende selskapsregnskapet et rettviseende bilde av den finansielle stillingen til Kvarøy Fiskeoppdrett A/S per 31. desember 2020 og av selskapets resultater og kontantstrømmer for regnskapsåret som ble avsluttet per denne datoen i samsvar med regnskapslovens regler og god regnskapsskikk i Norge.
- gir det medfølgende konsernregnskapet et rettviseende bilde av den finansielle stillingen til konsernet Kvarøy Fiskeoppdrett A/S per 31. desember 2020 og av konsernets resultater og kontantstrømmer for det avsluttede regnskapsåret i samsvar med regnskapslovens regler og god regnskapsskikk i Norge.

Grunnlag for konklusjonen

Vi har gjennomført revisjonen i samsvar med lov, forskrift og god revisjonsskikk i Norge, herunder de internasjonale revisjonsstandardene International Standards on Auditing (ISA-ene). Våre oppgaver og plikter i henhold til disse standardene er beskrevet i Revisors oppgaver og plikter ved revisjon av årsregnskapet. Vi er uavhengige av selskapet slik det kreves i lov og forskrift, og har overholdt våre øvrige etiske forpliktelser i samsvar med disse kravene. Etter vår oppfatning er innhentet revisjonsbevis tilstrekkelig og hensiktsmessig som grunnlag for vår konklusjon.



Øvrig informasjon

Ledelsen er ansvarlig for øvrig informasjon. Øvrig informasjon består av informasjon i årsrapporten, men inkluderer ikke årsregnskapet og revisjonsberetningen.

Vår uttalelse om revisjonen av årsregnskapet dekker ikke øvrig informasjon, og vi attesterer ikke den øvrige informasjonen.

I forbindelse med revisjonen av årsregnskapet er det vår oppgave å lese øvrig informasjon med det formål å vurdere hvorvidt det foreligger vesentlig inkonsistens mellom øvrig informasjon og årsregnskapet, kunnskap vi har opparbeidet oss under revisjonen, eller hvorvidt den tilsynelatende inneholder vesentlig feilinformasjon. Dersom vi hadde konkludert med at den øvrige informasjonen inneholder vesentlig feilinformasjon er vi pålagt å rapportere det. Vi har ingenting å rapportere i så henseende.

Styret og daglig leders ansvar for årsregnskapet

Styret og daglig leder (ledelsen) er ansvarlig for å utarbeide årsregnskapet i samsvar med lov og forskrifter, herunder for at det gir et rettviseende bilde i samsvar med regnskapslovens regler og god regnskapsskikk i Norge. Ledelsen er også ansvarlig for slik intern kontroll som den finner nødvendig for å kunne utarbeide et årsregnskap som ikke inneholder vesentlig feilinformasjon, verken som følge av misligheter eller utilsiktede feil.

Ved utarbeidelsen av årsregnskapet må ledelsen ta standpunkt til selskapets og konsernets evne til fortsatt drift og opplyse om forhold av betydning for fortsatt drift. Forutsetningen om fortsatt drift skal legges til grunn for årsregnskapet så lenge det ikke er sannsynlig at virksomheten vil bli avviklet.

Revisors oppgaver og plikter ved revisjonen av årsregnskapet

Vårt mål er å oppnå betryggende sikkerhet for at årsregnskapet som helhet ikke inneholder vesentlig feilinformasjon, verken som følge av misligheter eller utilsiktede feil, og å avgi en revisjonsberetning som inneholder vår konklusjon. Betryggende sikkerhet er en høy grad av sikkerhet, men ingen garanti for at en revisjon utført i samsvar med lov, forskrift og god revisjonsskikk i Norge, herunder ISA-ene, alltid vil avdekke vesentlig feilinformasjon som eksisterer. Feilinformasjon kan oppstå som følge av misligheter eller utilsiktet feil. Feilinformasjon blir vurdert som vesentlig dersom den enkeltvis eller samlet med rimelighet kan forventes å påvirke økonomiske beslutninger som brukerne foretar basert på årsregnskapet.

For videre beskrivelse av revisors oppgaver og plikter vises det til: revisorforeningen.no/revisjonsberetninger.

Uttalelse om øvrige lovmessige krav

Konklusjon om årsberetningen

Basert på vår revisjon av årsregnskapet som beskrevet ovenfor, mener vi at opplysningene i årsberetningen om årsregnskapet og forutsetningen om fortsatt drift er konsistente med årsregnskapet og i samsvar med lov og forskrifter.

Konklusjon om registrering og dokumentasjon

Basert på vår revisjon av årsregnskapet som beskrevet ovenfor, og kontrollhandlinger vi har funnet nødvendig i henhold til internasjonal standard for attestasjonsoppdrag (ISAE) 3000 «Attestasjonsoppdrag som ikke er revisjon eller forenklet revisorkontroll av historisk finansiell



informasjon», mener vi at ledelsen har oppfylt sin plikt til å sørge for ordentlig og oversiktlig registrering og dokumentasjon av selskapets regnskapsopplysninger i samsvar med lov, og god bokføringsskikk i Norge.

Mo i Rana, 25.06.2021
Helgeland Revisjon AS

Geir Voldsund
statsautorisert revisor



 Legally signed by
Aif Gøran Knutsen
05.08.2021

 Legally signed by
Bjørn Andreas Krane
05.08.2021

 Legally signed by
Gjermund Olsen
05.08.2021

 Legally signed by
Håvard Olsen
09.08.2021

 Legally signed by
Jørn Inge Clausen
09.08.2021

 Legally signed by
Julie-Anne Olvik
09.08.2021

 Legally signed by
Ida Knutsen
12.08.2021



Årsregnskap 2020
Kvarøy Fiskeoppdrett A/S
Selskaps- og konsernregnskap



STYRETS ÅRSBERETNING 2020 KVARØY FISKEOPPDRETT AS

Virksomhetens art og lokalisering.

Kvarøy Fiskeoppdrett AS driver med oppdrett av laks, bedriften ligger på Indre Kvarøy kommune. I tillegg driver bedriften med eksport av laks fra andre produsenter av laks. De tre datterselskapene Kvarøy Sjøhus AS, Kvarøy Salmon AS og Kvarøy Oppdrettservice AS driver også sin virksomhet på Indre Kvarøy i Lurøy Kommune. Mens Kvarøy Smolt AS driver virksomhet på Mo i Rana i Rana Kommune.

Legally signed by
Alf Gøran Knutsen
05.08.2021

Legally signed by
Bjørn Andreas Krane
05.08.2021

Legally signed by
Gjermund Olsen
05.08.2021

Legally signed by
Håvard Olsen
09.08.2021

Legally signed by
Jørn Inge Clausen
09.08.2021

Legally signed by
Julie-Anne Olvik
09.08.2021

Legally signed by
Ida Knutsen
12.08.2021

Risikovurdering

Følgende risikoer ansees som de største for selskapet, sykdom på fisk, rømming av fisk, valuta og store fall i markedspris. Selskapet tar alle mulige forhåndsregler i forhold til disse risikoene. Sykdom blir oppfulgt ved at fisken blir sjekket av veterinær regelmessig gjennom hele livssyklusen, slik at eventuell sykdom oppdages tidlig. Samtidig følges alle de interne kontrollrutinene i selskapet som skal forhindre smitte og sykdom. Rømming blir forhindret ved at alt utstyr som blir brukt er sertifisert eller godkjente etter gjeldende lover og regler, samt at internkontroll og de rutine som er aktuelle blir gjennomgått regelmessig. Valutarisikoen sikres gjennom kontrakts sikringer av valuta.

Produksjon

Kvarøy Fiskeoppdrett AS har 5 konsesjoner med en MTB(maksimal tillat biomasse) på 4 084, det ble i 2020 kjøpt 900 MTB på auksjon. I tillegg til dette har selskapet en avtale om drift av en konsesjon for Lofoten Aqua som en del av konsernbiomassen, 796 MTB. Denne avtalen utlørte 31.12.20 og er avsluttet etter den dato. Samt at det driftes en konsesjon for Salmobreed i samlokalisering for stamfisk produksjon, denne har 700 MTB. Totalvolumet med alle konsesjoner er på 5 580 MTB. Slaktevolumet endte på 7 337 tonn sløyd i 2020. Driften i 2020 var god, men del utfordringer knyttet til avlusning og kapasiteter. Dødeligheten var ned fra 2019 og endte på 4,01 %. MTB utnyttelsen ved årsslutt var på 85,4 %.

Konsern

Kvarøy Fiskeoppdrett eier 100 % i Kvarøy Sjøhus AS, som driver fisketurisme på Kvarøy, selskapet hadde første driftsår i 2009. Bedriften har fem hus og tolv båter til utleie. Bedriften hadde en omsetning på NOK 1 783 312,- og hadde et underskudd etter skatt på NOK 496 865,- i 2020, noe som er 319 499,- NOK dårligere enn året før.

Kvarøy Fiskeoppdrett eier 100 % av aksjene i selskapet Kvarøy Oppdrettservice AS. Selskapet har to båter som driver med service, vasking av nøter og andre tjenester til oppdrettsnæringen og andre næringer. Selskapet har 11 ansatte og omsatte i 2020 for NOK 19 742 843,- og hadde et overskudd etter skatt på NOK 1 594 064,-. Noe som er en nedgang på 1 180 008,- NOK fra året før.

Kvarøy Fiskeoppdrett eier 100 % av aksjene i Kvarøy Salmon AS. Selskapet driver med eksport av laks til USA og andre land og hadde sitt første driftsår i 2019. I 2020 hadde selskapet NOK 561 709 932,- i omsetning og ett underskudd etter skatt på NOK 10 353 955,-.



Kvarøy Fiskeoppdrett kjøpte i 2020 100 % av aksjene i Kvarøy Smolt AS. Selskapet driver produksjon av laksesmolt. Selskapet har 10 ansatte og holder til på Industriparken i Mo. I 2020 hadde selskapet NOK 61 735 334,- i omsetning og ett overskudd på NOK 5 231 700,- etter skatt. Det er en oppgang på 4 008 242,- NOK fra året før.

Legally signed by Alf Gøran Knutsen 05.08.2021

Legally signed by Bjørn Andreas Krane 05.08.2021

Legally signed by Gjermund Olsen 05.08.2021

Legally signed by Håvard Olsen 09.08.2021

Legally signed by Jørn Inge Clausen 09.08.2021

Legally signed by Julie-Anne Olvik 09.08.2021

Legally signed by Ida Knutsen 12.08.2021

Finansiell situasjon

Kvarøy Fiskeoppdrett AS finansielle situasjon er god. Av totalkapitalen utgjør egenkapitalen 58,72 % og langsiktig gjeld 41,28 %. Selskapet driver med egen eksport av laks og har i den forbindelse inngått kredittforsikring for å sikre transaksjoner med kundene, selskapet er utsatt for valutaverdier og sikrer denne gjennom sikringer. Ingen usikrede handler. Markedet i 2020 var meget utfordret og forventes at markedet i 2021 skal være sterkere enn 2020, men mye avhenger av utviklingen på Covid 19.

Konsernet har i 2020 gjort betydelige investeringer i økning av produksjon noe som gjør at renterisikoen er økt. Alle lån har flytende rente og det gjøres løpende vurderinger på om noe skal sikres i fastrente.

Likviditetssituasjonen i konsernet er presset grunnet den økte handelen med USA samt størrelsen på varelageret som er på varer i transitt samt varer som er produsert opp på avtaler. Det jobbes med finansiering av varelager i USA.

Fortsatt drift.

Styret bekrefter at forutsenning om fortsatt drift er lagt til grunn ved utarbeidelsen av regnskapet. Etter styrets oppfatning gir årsregnskapet et riktig uttrykk for selskapets utvikling og stilling, samt resultatet av virksomheten for 2020. Ellers er det usikkerhet knyttet til vurdering av fremtidige forhold.

Den totale omsetningen for morselskapet er på NOK 550 242 418,-. Resultatet viser et overskudd på NOK 30 293 392,- etter skatt, noe som er NOK 45 726 152,- dårligere enn året før. Egenkapitalen i morselskapet er på NOK 327 927 143,-.

Resultatet for konsernet er et overskudd på NOK 17 143 821,- etter skatt.

Når det gjelder konsernet som helhet så er statusen bra.

Datterselskapene har et tilfredsstillende resultat for 2020, med unntak av Kvarøy Salmon som endte med underskudd.

Corona-epidemien har rammet landet og verden ganske hardt. Ledelsens vurdering av selskapets og konsernets konsekvenser av Covid-19 utbruddet er som følger:

Kundegrunnlaget er der fortsatt, og aktiviteten er på samme nivå som før koronautbruddet. Det er gjort grep for å sikre at de ansatte er friske og ikke utsettes for risiko for smitte på jobb. Situasjonen følges nøye og eventuelle råd og føringer fra myndighetene følges, slik at vi på best mulig måte fortsatt kan levere laks til våre kunder. Betalingsevnen til kundene er så langt ikke påvirket av situasjonen og vi mener 2021 vil bli et år som vil forløpe som planlagt. Så langt ser vi en svak forbedring i første del av 2021 og det forventes en enda tydeligere forbedring mot Q3-4, da spesielt mot HORECA markedet, samt lavere flyrater. Det vil ikke være aktuelt med bruk av støtteordninger fra myndighetene. For øvrig er det ikke inntrådt forhold etter regnskapsårets utgang som etter styrets syn har betydning ved bedømmelse av regnskapet.



Arbeidsmiljøet.

Etter styrets oppfatning er arbeidsmiljøet i selskapet bra og det er ikke iverksatt spesielle tiltak i 2020. Selskapet sysselsatte i 2020, 24-32 personer som utgjorde ca. 26 årsverk. Korttidssykefraværet i 2020 var 1,53 %, langtidsfravær 1,42 %. Ledelsen har fokus på sykkeltrykkskontroll og har et tett samarbeid med tillitsvalgte og bedriftshelsetjenesten. I 2020 har det vært 1 mindre skade på sjø som ikke resulterte i fravær. Arbeidsmiljøet brukt til å produsere laks er godt. Konsernet sysselsatte i 2020 50-58 personer, dette utgjør ca. 52 årsverk.

Likestilling.

Bedriften har som mål å jobbe for likestilling og mot diskriminering på grunn av kjønn, graviditet, permisjon ved fødsel eller adopsjon, omsorgsoppgaver, etnisitet, religion, livssyn, funksjonsnedsettelse, seksuell orientering, kjønnsidentitet og kjønnsuttrykk og kombinasjoner av disse grunnlagene mellom menn og kvinner, det er innarbeidet som policy i selskapet. I selskapet jobber det 20 menn og 6 kvinner og i styret er det 4 menn og 2 kvinner. I konsernet var det totalt 50-58 ansatte i 2020, av disse var 40 menn og 10 kvinner. Konsernet prøver å etterleve egen policy om at det ikke skal forekomme forskjellsbehandling mellom kvinner og menn som er ansatte.

Ytre miljø.

Selskapet har lovpålagte rammer når det gjelder utslipp fra de forskjellige lokalitetene og disse følges opp regelmessig slik at det ikke skal være fare for miljøet. Selskapet driver etter offentlige miljøkrav. Bedriften har siden 1997 drevet med rensefisk og har veldig gode erfaringer med dette, og ses på som en foregangsbedrift innen bruk av rensefisk i Nordland. Selskapet er sertifisert etter Global Gap standarden og Whole Foods Market standarden. Den siste stiller strengere krav til bærekraftig produksjon av laks og vi blir revidert av ett tredjeparts selskap på dette hvert år for å sørge for at de strenge kravene følges. Kvarøy Fiskeoppdrett har også som eneste norske produsent av atlantisk laks i åpne merder fått gul godkjenning hos Monterey Bay Aquarium, SeafoodWatch. Dette er en anerkjennelse av den gode jobben som gjøres for å produsere laks så bærekraftig som mulig. Styret kan derfor ikke se at bedriften forurensar det ytre miljø utover det som er normalt i oppdrettsnæringen.

Kvarøy 25.06.21

Bjørn Krane
Styreleder

Julie Anne Olvik
Styremedlem

Gjermund Olsen
Styremedlem

Ida Knutsen
Styremedlem

Håvard Olsen
Styremedlem

Jørn Clausen
Styremedlem

Alf-Gøran Knutsen
Daglig Leder



Resultatregnskap 01.01.-31.12.						
Kvarøy Fiskeoppdrett A/S						
Morselskap			Konsern			
2020	2019		Note	2020		
545 168 375	791 661 289	Salgsinntekter		934 692 872	793	
5 074 043	319 200	Andre driftsinntekter		4 866 068		
550 242 418	791 980 489	Sum driftsinntekter	13, 15	939 558 939	793	
379 162 171	655 063 494	Varekostnader	15	723 046 723	639 793 706	
18 106 889	-33 904 863	Beholdningsendring egentilvirkede varer		11 505 319	-33 903 586	
27 884 163	24 563 385	Lønnskostnader	11, 14	53 192 955	29 276 500	
25 797 729	22 676 209	Avskrivninger	1, 2	32 217 282	25 801 062	
-	-	Nedskrivninger	1, 2	-	-	
66 432 951	60 515 602	Andre driftskostnader	14	91 302 009	53 202 203	
517 383 904	728 913 827	Sum driftskostnader		911 264 289	714 169 885	
32 858 514	63 066 662	Driftsresultat		28 294 651	79 610 038	
		Finansinntekter og finanskostnader				
-	-	Inntekt på investering i datterselskap		-	-	
-	-	Resultat på investering i tilknyttet selskap	3	-312 051	2 385 426	
94 523	40 925	Renteinntekter		130 544	48 486	
-	-	Renteinntekt fra foretak i samme konsern		-	-	
18 035 915	32 169 880	Annen finansinntekt	16	13 807 916	1 273 505	
-	-	Nedskrivning finansielle anleggsmidler		100 000	-	
-	-	Rentekostnad til foretak i samme konsern		-	-	
9 326 087	6 748 786	Annen rentekostnad		13 485 848	7 265 630	
6 655 734	826 551	Annen finanskostnad	16	7 111 202	854 749	
2 148 616	24 635 468	Resultat av finansposter		-7 070 641	-4 412 962	
35 007 130	87 702 130	Resultat før skattekostnad		21 224 009	75 197 076	
4 713 738	11 682 586	Skattekostnad på ordinært resultat	12	4 080 188	11 951 291	
30 293 392	76 019 544	Årsresultat før minoritetsinteresser	9	17 143 821	63 245 785	
		Minoritetsinteresser		-1 897 082	-62 688	
		Årsresultat etter minoritetsinteresser	9	19 040 903	63 308 473	
		Disponeringer :				
-	-	Avsatt utbytte				
20 000 000	55 000 000	Tilleggsutbytte				
10 293 392	21 019 544	Overført til/fra annen egenkapital				
30 293 392	76 019 544	Sum disponert	9			

Legally signed by Alf Gøran Knutsen 05.08.2021

Legally signed by Bjørn Andreas Krane 05.08.2021

Legally signed by Gjermund Olsen 05.08.2021

Legally signed by Håvard Olsen 09.08.2021

Legally signed by Jørn Inge Clausen 09.08.2021

Legally signed by Julie-Anne Olvik 09.08.2021

Legally signed by Ida Knutsen 12.08.2021



Balanse pr. 31.12.						
Kvarøy Fiskeoppdrett A/S						
Morselskap			Konsern			
2020	2019	Eiendeler	Note	2020		
		Anleggsmidler				
		Immaterielle eiendeler				
266 478 785	69 565 985	Konsesjoner, patenter o.l.	1, 6	266 478 785	69 565 985	
-	-	Andre imm. eiendeler	1	21 103 622	-	
-	-	Goodwill	1	-9 927 530	1 375 058	
266 478 785	69 565 985	Sum immaterielle eiendeler		277 654 877	70 941 043	
		Varige driftsmidler				
66 463 333	52 975 114	Tomter, bygninger og fast eiendom	2	69 888 951	56 165 510	
56 467 239	60 631 810	Maskiner og anlegg	2	125 158 988	61 061 688	
80 815 834	88 328 454	Skip, rigger o.l.	2	128 009 914	104 413 199	
-	-	Driftsløsøre, inventar o.a. utstyr	2	280 497	103 228	
203 746 406	201 935 378	Sum varige driftsmidler	6	323 338 350	221 743 625	
		Finansielle anleggsmidler				
36 959 538	10 153 126	Investeringer i datterselskap	3	-	-	
3 975 767	3 929 527	Investeringer i tilknyttet selskap	3	3 212 381	23 854 191	
17 718 474	29 910 014	Investeringer i aksjer og andeler	4	17 718 474	13 827 392	
13 398 047	1 900 000	Lån til foretak i samme konsern	6, 7	-	-	
1 109 000	9 479 000	Lån til tilknyttet selskap	6, 7	1 109 000	-	
26 075 537	1 791 742	Andre langsiktige fordringer	6	27 475 537	11 242 742	
99 236 363	57 163 409	Sum finansielle anleggsmidler		49 515 392	48 924 325	
569 461 554	328 664 772	Sum anleggsmidler		650 508 619	341 608 993	
		Omløpsmidler				
153 647 369	175 926 841	Varer	5, 6	323 644 605	170 635 057	
		Fordringer				
109 124 557	78 363 703	Kundefordringer	6, 7	103 824 618	78 574 982	
51 225 119	47 150 525	Andre fordringer		59 665 670	51 116 203	
1 406 850	5 608 300	Kortsiktige konsernfordringer	7	-	-	
161 756 526	131 122 528	Sum fordringer		163 490 288	129 691 185	
2 984 562	11 359 094	Bankinnskudd, kontanter o.l.	8	10 169 390	13 371 771	
318 388 457	318 408 463	Sum omløpsmidler		497 304 282	313 698 013	
887 850 011	647 073 235	Sum eiendeler		1 147 812 901	655 307 006	
Kvarøy Fiskeoppdrett A/S			Side 2			

Legally signed by Alf Gøran Knutsen 05.08.2021

Legally signed by Bjørn Andreas Krane 05.08.2021

Legally signed by Gjørmund Olsen 05.08.2021

Legally signed by Håvard Olsen 09.08.2021

Legally signed by Jørn Inge Clausen 09.08.2021

Legally signed by Julie-Anne Olvik 09.08.2021

Legally signed by Ida Knutsen 12.08.2021



Balanse pr. 31.12.					
Kvarøy Fiskeoppdrett A/S					
Morselskap		Konsern			
2020	2019	Egenkapital og gjeld	Note	2020	
3 432 520	3 432 520	Innskutt egenkapital			
3 432 520	3 432 520	Aksjekapital	10	3 432 520	
		Sum innskutt egenkapital		3 432 520	
		Opptjent egenkapital			
324 494 623	314 377 527	Annen egenkapital	9	317 710 534	311 736 782
-	-	Minoritetsinteresser	9	483 741	-
327 927 143	317 810 047	Sum egenkapital	9, 17	321 626 795	315 169 302
		Gjeld			
53 033 478	51 439 977	Utsatt skatt	12	58 555 585	50 111 074
		Annen langsiktig gjeld			
329 346 697	114 563 484	Gjeld til kredittinstitusjoner	6	418 519 422	128 532 040
37 200 000	-	Langsiktig konserngjeld	7	-	-
-	2 314 662	Øvrig langsiktig gjeld		28 000	-
366 546 697	116 878 146	Sum annen langsiktig gjeld		418 547 422	128 532 040
		Kortsiktig gjeld			
31 897 531	250 805	Gjeld til kredittinstitusjoner	6	83 066 279	250 805
80 159 124	99 544 365	Leverandørgjeld	7	251 902 957	99 478 103
-	11 134 285	Betalbar skatt	12	-	11 186 323
1 557 924	1 119 721	Skyldig offentlige avgifter		3 301 527	1 695 751
-	42 926 829	Skyldig utbytte	9	-	42 926 829
20 576 339	4 154 836	Kortsiktig konserngjeld	7	-	-
6 151 776	1 814 224	Annen kortsiktig gjeld		10 812 336	5 956 779
140 342 693	160 945 065	Sum kortsiktig gjeld		349 083 099	161 494 590
559 922 868	329 263 188	Sum gjeld		826 186 106	340 137 704
887 850 011	647 073 235	Sum egenkapital og gjeld		1 147 812 901	655 307 006
Kvarøy, den 25 / 6 - 2021					
Bjørn Andreas Krane Styrets leder		Alf-Gøran Knutsen Daglig leder		Gjermund Olsen Styremedlem	
Håvard Olsen Styremedlem		Julie-Anne Olvik Styremedlem		Ida Knutsen Styremedlem	
		Jørn Inge Clausen Styremedlem			
Kvarøy Fiskeoppdrett A/S				Side 3	

 Legally signed by Alf Gøran Knutsen 05.08.2021
 Legally signed by Bjørn Andreas Krane 05.08.2021
 Legally signed by Gjermund Olsen 05.08.2021
 Legally signed by Håvard Olsen 09.08.2021
 Legally signed by Jørn Inge Clausen 09.08.2021
 Legally signed by Julie-Anne Olvik 09.08.2021
 Legally signed by Ida Knutsen 12.08.2021



Kontantstrømoppstilling			Kvarøy Fiskeoppdrett A/S		
Morselskap			Konsern		
2020	2019	Likvider tilført / brukt på virksomheten:	Note	2020	2019
35 007 130	87 702 130	Resultat før skatt		21 224 009	75 197 000
-11 310 581	-3 241 344	Periodens betalte skatt	12	-11 362 619	-3 315 700
-	-	Resultat fra tilknyttet selskap	3	-312 051	-2 385 400
755 894	-	Gevinst/tap v/salg av eiendeler		460 895	-
25 797 729	22 676 209	Ordinære av- og nedskrivninger	2	32 217 282	25 801 000
-	-	Opp-/nedskrivning aksjer		100 000	-
22 279 472	-17 483 635	Endring i varebeholdning		-153 009 548	-12 745 134
-30 760 854	-21 095 703	Endring i kundefordringer		-25 249 636	-21 232 559
-19 385 241	34 760 669	Endring i leverandørgjeld		152 424 854	34 200 012
-13 271 070	-23 649 384	Endring i andre tidsavgrensingsposter		412 493	-13 392 639
9 112 479	79 668 942	Netto likviditetsendring fra virksomheten		16 905 679	82 126 636
		Likvider tilført / brukt på investeringer:			
9 946 501	13 278 000	Innbetalinger ved salg av varige driftsmidler	2	9 946 501	13 278 000
-38 529 945	-33 629 605	Utbetalinger ved kjøp av varige driftsmidler	2	-52 102 529	-34 886 425
22 097 992	-	Innbetalinger ved salg av immaterielle eiendeler	1	22 097 992	-
-218 792 000	-1 628 337	Utbetalinger ved kjøp av immaterielle eiendeler	1	-242 187 602	-1 628 337
20 291 540	-	Innbetaling ved salg av aksjer	3,4	20 291 540	-
-23 463 817	-6 029 527	Utbetaling ved kjøp av aksjer	3,4	-24 963 817	-3 529 527
-	-	Innbetalinger lån til datterselskap/TS		319 973	-
-7 296 597	-	Utbetalinger lån til datterselskap/TS		-	-
-	-	Innbetaling lån til tilknyttet selskap		-	-
-	-	Innbetaling andre lånefordringer (korts./langs)		24 211	-
-2 443 795	-1 329 000	Utbetaling andre lånefordringer (korts./langs)		-3 843 795	-1 029 000
-238 190 121	-29 338 469	Netto likviditetsendring fra investeringer		-270 417 527	-27 795 289
		Likvider tilført / brukt på finansiering:			
248 000 000	-	Innbetaling ved opptak av ny langs. gjeld		295 500 000	-
-33 216 787	-26 588 196	Utbetaling ved nedbetaling av langs. gjeld		-65 079 179	-29 070 997
-	-	Øvrig endring langsiktig gjeld		-	-
31 646 726	-2 890 610	Netto endring i kassakreditt		82 815 474	-2 890 610
-62 926 829	-12 073 171	Utbetaling av utbytte	9	-62 926 829	-12 073 171
-	-155 000	Utbetaling av minoriteter	9	-	-155 000
37 200 000	-	Innbetaling lån fra konsernselskap		-	-
-	-	Utbetaling lån til konsernselskap		-	-
220 703 110	-41 706 977	Netto likviditetsendring fra finansiering		250 309 466	-44 189 778
-8 374 532	8 623 496	Netto endring i likvider i året		-3 202 382	10 141 569
11 359 094	2 735 598	Kontanter og bankinnskudd pr. 01.01		13 371 771	3 230 202
2 984 562	11 359 094	Kontanter og bankinnskudd pr. 31.12		10 169 390	13 371 771
2 984 562	11 359 094	Bankinnskudd	8	10 169 390	13 371 771

Legally signed by Alf Gøran Knutsen 05.08.2021

Legally signed by Bjørn Andreas Krane 05.08.2021

Legally signed by Gjørmund Olsen 05.08.2021

Legally signed by Håvard Olsen 09.08.2021

Legally signed by Jørn Inge Clausen 09.08.2021

Legally signed by Julie-Anne Olvik 09.08.2021

Legally signed by Ida Knutsen 12.08.2021

Kvarøy Fiskeoppdrett AS



Noter konsernet Kvarøy Fiskeoppdrett A/S

Regnskapsprinsipper

Årsregnskapet er satt opp i samsvar med regnskapsloven og god regnskapsskikk.

Bruk av estimater

Utarbeidelse av regnskaper i samsvar med regnskapsloven krever bruk av estimater. Videre krever anvendelse av selskapets regnskapsprinsipper at ledelsen må utøve skjønn. Områder som i stor grad inneholder slike skjønnsmessige vurderinger, høy grad av kompleksitet, eller områder hvor forutsetninger og estimater er vesentlige for årsregnskapet, er beskrevet i notene.

Aksjer i datterselskap og tilknyttet selskap

Datterselskaper er selskaper der morselskapet har kontroll, og dermed bestemmende innflytelse på enhetens finansielle og operasjonelle strategi, normalt ved å eie mer enn halvparten av den stemmeberettigede kapitalen. Investeringer med 20-50 % eie av stemmeberettiget kapital og betydelig innflytelse, defineres som tilknyttede selskaper.

Følgende selskaper inngår i konsernet 31.12.:

Mor- og datterselskaper (eierandel)

- Kvarøy Fiskeoppdrett A/S (mor)
- Kvarøy Sjøhus AS (100 %)
- Kvarøy Oppdrettservice AS (100 %)
- Kvarøy Smolt AS (100 %)
- Kvarøy Salmon AS (100 %)
- Kvarøy Salmon USA Inc. (100 %)

Tilknyttede selskaper

- Prodeco Service AS (34,0 %)
- Momek Akva Service AS (50,0 %)
- Polarmat AS (35,0 %)
- Jakobsen Mekaniske Verksted AS (20,0 %)
- Nordland Fryseterminal AS (34,0 %)
- Sjø Seaweed AS (20,0 %)

Regnskapsprinsipper for aksjer i datterselskaper og tilknyttede selskaper

Kostmetoden brukes som prinsipp for investeringer i datterselskaper og tilknyttede selskaper i selskapsregnskapet. Kostprisen økes når midler tilføres ved kapitalutvidelse, eller når det gis konsernbidrag til datterselskap. Mottatte utdelinger resultatføres i utgangspunktet som inntekt. Utdelinger som overstiger andel av opptjent egenkapital etter kjøpet føres som reduksjon av anskaffelseskost. Utbytte/konsernbidrag fra datterselskap regnskapsføres det samme året som datterselskapet avsetter beløpet. Utbytte fra andre selskaper regnskapsføres som finansinntekt når utbyttet er vedtatt.

I konsernregnskapet brukes egenkapitalmetoden som prinsipp for investeringer i tilknyttede selskaper. Bruk av metoden fører til at regnskapsført verdi i balansen tilsvarer andelen av egenkapitalen i det tilknyttede selskapet, korrigert for eventuelle gjenværende merverdier fra kjøpet og urealiserte interne gevinster. Resultatandelen i resultatregnskapet baseres på andelen av resultatet etter skatt i det tilknyttede selskapet, og korrigeres for eventuelle avskrivninger på merverdier og urealiserte gevinster. I resultatregnskapet vises resultatandelen under finansposter.

Noter til regns



Legally signed by
Alf Gøran Knutsen
05.08.2021



Legally signed by
Bjørn Andreas Krane
05.08.2021



Legally signed by
Gjermund Olsen
05.08.2021



Legally signed by
Håvard Olsen
09.08.2021



Legally signed by
Jørn Inge Clausen
09.08.2021




Legally signed by
Julie-Anne Olvik
09.08.2021





Legally signed by
Ida Knutsen
12.08.2021


Noter konsernet Kvarøy Fiskeoppdrett A/S


Noter til regns


 Legally signed by Alf Gøran Knutsen 05.08.2021


 Legally signed by Bjørn Andreas Krane 05.08.2021

 Legally signed by Gjørmund Olsen 05.08.2021

 Legally signed by Håvard Olsen 09.08.2021

 Legally signed by Jørn Inge Clausen 09.08.2021

 Legally signed by Julie-Anne Olvik 09.08.2021

 Legally signed by Ida Knutsen 12.08.2021

Konsolideringsprinsipper

Datterselskaper blir konsolidert fra det tidspunkt kontrollen er overført til konsernet (oppkjøpstidspunktet).

I konsernregnskapet erstattes posten aksjer i datterselskap med datterselskapets eiendeler og gjeld.

Konsernregnskapet utarbeides som om konsernet var én økonomisk enhet. Transaksjoner, urealisert for og mellomværende mellom selskapene i konsernet elimineres.

Kjøpte datterselskaper regnskapsføres i konsernregnskapet basert på morselskapets anskaffelseskost.

Anskaffelseskost tilordnes identifiserbare eiendeler og gjeld i datterselskapet, som oppføres i konsernregnskapet til virkelig verdi på oppkjøpstidspunktet. Eventuell merverdi ut over hva som kan henføres til identifiserbare eiendeler og gjeld, balanseføres som goodwill. Goodwill behandles som en residual og balanseføres med den andelen som er observert i oppkjøpstransaksjonen. Merverdier i konsernregnskapet avskrives over de oppkjøpte eiendelenes forventede levetid.

Omregning av utenlandske datterselskaper skjer ved at balansen omregnes til balansedagens kurs, og at resultatregnskapet omregnes til en gjennomsnittskurs. Eventuelle vesentlige transaksjoner omregnes til transaksjonsdagens kurs. Alle omregningsdifferanser føres direkte mot egenkapitalen.

Salgsinntekter

Inntekter ved salg av varer og tjenester vurderes til virkelig verdi av vederlaget, netto etter fradrag for merverdiavgift, returer, rabatter og andre avslag. Salg av varer resultatføres når en enhet innenfor konsernet har levert sine produkter til kunden og det ikke er uoppfylte forpliktelser som kan påvirke kundens aksept av leveringen. Levering er ikke foretatt før produktene er sendt til avtalt sted og risiko for tap og ukurans er overført til kunden. Erfaringstall brukes som grunnlag for å estimere og regnskapsføre avsetninger for kvantumsrabatter og varereturer på salgstidspunktet. Avsetning til forventede garantiarbeider føres som kostnad og avsetning for forpliktelser.

Tjenester inntektsføres i takt med utførelsen.

Klassifisering av balanseposter

Eiendeler bestemt til varig eie eller bruk klassifiseres som anleggsmidler. Eiendeler som er tilknyttet varekretsløpet klassifiseres som omløpsmidler. Fordringer for øvrig klassifiseres som omløpsmidler hvis de skal tilbakebetales innen ett år. For gjeld legges analoge kriterier til grunn. Første års avdrag på langsiktige fordringer og langsiktig gjeld klassifiseres likevel ikke som omløpsmiddel og kortsiktig gjeld.

Anskaffelseskost

Anskaffelseskost for eiendeler omfatter kjøpesummen for eiendelen, med fradrag for bonuser, rabatter og lignende, og med tillegg for kjøpsutgifter (frakt, toll, offentlige avgifter som ikke refunderes og eventuelle andre direkte kjøpsutgifter). Ved kjøp i utenlandsk valuta balanseføres eiendelen til kursen på transaksjonstidspunktet, men til terminkursen ved bruk av terminkontrakt.

For varige driftsmidler og immaterielle eiendeler omfatter anskaffelseskost også direkte utgifter for å klargjøre eiendelen for bruk, for eksempel utgifter til testing av eiendelen.


Immaterielle eiendeler og goodwill


Goodwill har oppstått i forbindelse med kjøp av datterselskap. Goodwill avskrives over forventet levetid.





Noter konsernet Kvarøy Fiskeoppdrett A/S


Noter til regns


 Legally signed by Alf Gøran Knutsen 05.08.2021


 Legally signed by Bjørn Andreas Krane 05.08.2021

 Legally signed by Gjørmund Olsen 05.08.2021

 Legally signed by Håvard Olsen 09.08.2021

 Legally signed by Jørn Inge Clausen 09.08.2021

 Legally signed by Julie-Anne Olvik 09.08.2021

 Legally signed by Ida Knutsen 12.08.2021

Utgifter til utvikling balanseføres i den grad det kan identifiseres en fremtidig økonomisk fordel knyttet til utvikling av en identifiserbar immateriell eiendel og utgiftene kan måles pålitelig. I motsatt fall kostnadsføres slike utgifter løpende. Balanseført utvikling avskrives lineært over økonomisk levetid.

Varige driftsmidler

Tomter avskrives ikke. Andre varige driftsmidler balanseføres og avskrives lineært til restverdi over driftsmidlenes forventede utnyttbare levetid. Ved endring i avskrivningsplan fordeles virkningen over gjenværende avskrivningstid ("knekkpunktmetoden"). Vedlikehold av driftsmidler kostnadsføres løpende driftskostnader. Påkostninger og forbedringer tillegges driftsmidlets kostpris og avskrives i takt med drift. Skillet mellom vedlikehold og påkostning/forbedring regnes i forhold til driftsmidlets stand på anskaffelsestidspunktet.

Leide (leasede) driftsmidler balanseføres som driftsmidler hvis leiekontrakten anses som finansiell.

Andre langsiktige aksjeinvesteringer

Kostmetoden brukes som prinsipp for investeringer i andre aksjer mv. Utdelinger regnskapsføres i utgangspunktet som finansinntekt, når utdelingen er vedtatt. Hvis utdelingene vesentlig overstiger andel av opptjent egenkapital etter kjøpet, føres det overskytende til reduksjon av kostprisen.

Nedskrivning av anleggsmidler

Ved indikasjon om at balanseført verdi av et anleggsmiddel er høyere enn virkelig verdi, foretas det test for verdifall. Testen foretas for det laveste nivå av anleggsmidler som har selvstendige kontantstrømmer. Hvis balanseført verdi er høyere enn både salgsverdi og gjenvinnbart beløp (nåverdi ved fortsatt bruk/eie), foretas det nedskrivning til det høyeste av salgsverdi og gjenvinnbart beløp.

Tidligere nedskrivninger, med unntak for nedskrivning av goodwill, reverseres hvis forutsetningene for nedskrivningen ikke lenger er til stede.

Varelager

Varer vurderes til det laveste av anskaffelseskost (etter FIFO-prinsippet) og virkelig verdi. For råvarer brukes gjenanskaffelseskost som tilnærming til virkelig verdi. For ferdig tilvirkede varer og varer under tilvirkning består anskaffelseskost av utgifter til produktutforming, materialforbruk, direkte lønn, og andre direkte og indirekte produksjonskostnader (basert på normal kapasitet). Virkelig verdi er estimert salgspris fratrukket nødvendige utgifter til ferdigstilling og salg. Bare variable utgifter anses nødvendige for å selge ferdige varer, mens også faste tilvirkningskostnader inkluderes som nødvendige for varer som ikke er ferdig tilvirket.

Fordringer

Kundefordringer føres opp i balansen etter fradrag for avsetning til forventede tap. Avsetning til tap gjøres på grunnlag av individuell vurdering av fordringene og en tilleggsavsetning som skal dekke øvrige påregnelige tap. Vesentlige økonomiske problemer hos kunden, sannsynligheten for at kunden vil gå konkurs eller gjennomgå økonomisk restrukturering, og utsettelse og mangler ved betalinger anses som indikatorer på at kundefordringer må nedskrives.

Andre fordringer, både omløpsfordringer og anleggsfordringer, føres opp til det laveste av pålydende og virkelig verdi. Virkelig verdi er nåverdien av forventede framtidige innbetalinger. Det foretas likevel ikke neddiskontering når effekten av neddiskontering er uvesentlig for regnskapet. Avsetning til tap vurderes på samme måte som for kundefordringer.



Noter konsernet Kvarøy Fiskeoppdrett A/S

Gjeld

Gjeld, med unntak for enkelte avsetninger for forpliktelser, balanseføres til nominelt gjeldsbeløp.

Garantiarbeider/reklamasjoner

Garantiarbeider/reklamasjoner knyttet til avsluttede salg vurderes til antatt kostnad for slikt arbeid. Estimeres beregnes med utgangspunkt i historiske tall for garantiarbeider, men korrigert for forventet avvik på grunn av eksempel endring i kvalitetssikringsrutiner og endring i produktspekter. Avsetningen føres opp under "Årskortsiktig gjeld", og endringen i avsetningen kostnadsføres.

Pensjoner

Selskapet har ulike pensjonsordninger. Pensjonsordningene er finansiert gjennom innbetalinger til forsikringselskap, med unntak av AFP-ordningen.

Innskuddsplaner

Ved innskuddsplaner betaler selskapet innskudd til et forsikringselskap. Selskapet har ingen ytterligere betalingsforpliktelse etter at innskuddene er betalt. Innskuddene regnskapsføres som lønnskostnad. Eventuelle forskuddsbetalte innskudd balanseføres som eiendel (pensjonsmidler) i den grad innskuddet kan refunderes eller redusere framtidige innbetalinger.

Skatt

Skattekostnaden i resultatregnskapet omfatter både periodens betalbare skatt og endring i utsatt skatt. Utsatt skatt beregnes på grunnlag av de midlertidige forskjeller som eksisterer mellom regnskapsmessige og skattemessige verdier, samt eventuelt ligningsmessig underskudd til fremføring ved utgangen av regnskapsåret. Skatteøkende og skattereduserende midlertidige forskjeller som reverserer eller kan reversere i samme periode er utlignet. Oppføring av utsatt skattefordel på netto skattereduserende forskjeller som ikke er utlignet og underskudd til fremføring, begrunnes med antatt fremtidig inntjening. Utsatt skatt og skattefordel som kan balanseføres oppføres netto i balansen.

Skattereduksjon ved avgitt konsernbidrag, og skatt på mottatt konsernbidrag som føres som reduksjon av balanseført beløp på investering i datterselskap, føres direkte mot skatt i balansen (mot betalbar skatt hvis konsernbidraget har virkning på betalbar skatt, og mot utsatt skatt hvis konsernbidraget har virkning på utsatt skatt). Utsatt skatt både i selskapsregnskapet og i konsernregnskapet regnskapsføres til nominelt beløp.

Kontantstrømoppstilling

Kontantstrømoppstillingen utarbeides etter den indirekte metoden. Kontanter og kontantekvivalenter omfatter kontanter, bankinnskudd og andre kortsiktige likvide plasseringer, som umiddelbart og med uvesentlig kursrisiko kan konverteres til kjente kontantbeløp og med gjenværende løpetid mindre enn tre måneder fra anskaffelsesdato.

Noter til regnskapet



Legally signed by
Alf Gøran Knutsen
05.08.2021



Legally signed by
Bjørn Andreas Krane
05.08.2021



Legally signed by
Gjermund Olsen
05.08.2021



Legally signed by
Håvard Olsen
09.08.2021



Legally signed by
Jørn Inge Clausen
09.08.2021



Legally signed by
Julie-Anne Olvik
09.08.2021



Legally signed by
Ida Knutsen
12.08.2021



Noter konsernet Kvarøy Fiskeoppdrett A/S

Noter til regns



Note 1 Immaterielle eiendeler og goodwill

Morselskap	Prosjekt	Konsesjon
Anskaffelseskost 01.01.	1 628 337	67 937 648
Tilgang	0	218 792 000
Avgang	0	21 879 200
Anskaffelseskost 31.12.	1 628 337	264 850 448
Akkumulerte avskrivninger 31.12.	0	0
Balansført verdi 31.12.	1 628 337	264 850 448

Selskapet har tillatelse til å ha til sammen 4 084 tonn stående biomasse for oppdrett av laks. Konsesjonene står bokført til sammen med kr 264 850 448. Konsesjonene avskrives ikke. Selskapet har frem til 31.12.2020 drevet samdrift om 1 konsesjon (796 tonn) sammen med Lofoten Aqua AS. Selskapet driver også samlokalisering (700 tonn) med Salmobreed Salten AS.

I 2019 ble det aktivert kr 1 628 337 i kostnader knyttet til mulig visningskonsesjon.

Konsernet	Merkevere	Goodwill	Prosjekt	Konsesjon	Sum
Anskaffelseskost 01.01.	0	1 833 411	1 628 337	67 937 648	71 399 396
Tilgang	23 395 602	-13 555 294	0	218 792 000	228 632 308
Avgang	0	0	0	21 879 200	21 879 200
Anskaffelseskost 31.12.	23 395 602	-11 721 883	1 628 337	264 850 448	278 152 504
Akkumulerte avskrivninger 31.12.	2 291 980	-1 794 353	0	0	497 627
Balansført verdi 31.12.	21 103 622	-9 927 530	1 628 337	264 850 448	277 654 877
Årets ordinære avskrivninger	2 291 980	-2 252 706	0	0	39 274

Konsernet har samme konsesjoner som morselskapet.

Goodwill har oppstått gjennom oppkjøp av datterselskapet Kvarøy Oppdrettservice AS i 2018. Årets tilgang negativ goodwill har oppstått gjennom oppkjøp av Kvarøy Smolt AS. Goodwill avskrives over 5 år.

Note 2 Varige driftsmidler

Morselskapet	Bygninger og tomter	Maskiner/ anlegg	Skip	Sum
Anskaffelseskost 01.01.	68 013 283	100 561 571	114 770 846	283 345 700
Tilgang	27 589 862	10 940 083	0	38 529 945
Avgang	10 486 465	64 584	370 138	10 921 187
Anskaffelseskost 31.12.	85 116 680	111 437 070	114 400 708	310 954 458
Akkumulerte avskrivninger 31.12.	18 653 347	54 969 831	33 584 874	107 208 052
Balansført verdi 31.12.	66 463 333	56 467 239	80 815 834	203 746 406
Årets avskrivninger	3 615 178	15 040 069	7 142 482	25 797 729
Forventet økonomisk levetid	10-25 år	0-20 år	0-25 år	
Avskrivningsplan	Lineær	Lineær	Lineær	



Noter konsernet Kvarøy Fiskeoppdrett A/S

Noter til regns:

Legally signed by Alf Gøran Knutsen 05.08.2021

Legally signed by Bjørn Andreas Krane 05.08.2021

Legally signed by Gjørmund Olsen 05.08.2021

Legally signed by Håvard Olsen 09.08.2021

Legally signed by Jørn Inge Clausen 09.08.2021

Legally signed by Julie-Anne Olvik 09.08.2021

Legally signed by Ida Knutsen 12.08.2021

Selskapet har følgende leasingavtaler som gjelder finansiering av produksjonsutstyr:

Kontraksdato	Investert beløp	Rest kreditt	Restverdi DM	Varighet	
01.07.2016	13 591 000	6 732 009	10 975 750	96 mnd	
01.07.2016	2 350 000	1 074 147	1 272 917	96 mnd	
05.07.2016	1 300 000	439 109	130 000	60 mnd	
01.09.2016	9 300 000	1 003 577	7 060 200	60 mnd	
09.01.2017	21 192 000	5 826 003	17 147 690	60 mnd	
27.09.2017	9 890 000	3 704 115	7 790 183	60 mnd	
22.08.2018	18 900 000	9 954 858	17 599 329	96 mnd	01.09.2026
01.05.2017	2 285 756	571 439	-	60 mnd	01.05.2022
01.12.2016	1 217 820	811 880	-	60 mnd	01.12.2021
01.12.2019	1 843 227	1 177 627	-	36 mnd	01.12.2023
01.09.2020	4 921 946	4 578 582	-	60 mnd	01.09.2025
01.10.2020	3 787 500	3 623 820	-	48 mnd	01.10.2024
01.12.2020	11 081 240	10 918 063	-	60 mnd	01.12.2025
Sum	101 660 489	50 415 229	61 976 069		

*Avtaler oppført uten restverdi DM er operasjonelle leasingavtaler.

Konsernet







	Bygninger og tomter	Maskiner og anlegg	Skip	Driftsløsøre	Sum
Anskaffelseskost 01.01.	66 193 587	219 559 922	138 747 858	708 001	425 209 368
Tilgang	27 771 982	21 556 387	34 664 699	187 701	84 180 769
Avgang	0	10 736 465	1 518 495	0	12 254 960
Anskaffelseskost 31.12.	93 965 569	230 379 844	171 894 062	895 702	497 135 177
Akkumulerte nedskrivninger 31.12.	0	14 654 784	0	0	14 654 784
Akkumulerte avskrivninger 31.12.	24 076 618	90 566 073	43 884 148	615 205	159 142 044
Balansført verdi 31.12.	69 888 951	125 158 988	128 009 914	280 497	323 338 350
Årets avskrivninger	3 800 535	17 615 400	10 697 846	64 227	32 178 008
Avskrivning immaterielle eiendeler					39 274
Årets avskrivning konsern					32 217 282
Forventet økonomisk levetid	0-25 år	3-20 år	3-25 år	8-10 år	
Avskrivningsplan	Lineær	Lineær	Lineær	Lineær	
	Tomter avskrives ikke				



Noter konsernet Kvarøy Fiskeoppdrett A/S

Noter til regns:  Legally signed by Alf Gøran Knutsen 05.08.2021

Konsernet har følgende leasingavtaler som gjelder finansiering av produksjonsutstyr:

Kontraksdato	Investert beløp	Rest kreditt	Restverdi DM	Varighet	
01.07.2016	13 591 000	6 732 009	10 975 750	96 mnd	 Legally signed by Bjørn Andreas Krane 05.08.2021
01.07.2016	2 350 000	1 074 147	1 272 917	96 mnd	 Legally signed by Gjørmund Olsen 05.08.2021
05.07.2016	1 300 000	439 109	130 000	60 mnd	 Legally signed by Håvard Olsen 09.08.2021
01.09.2016	9 300 000	1 003 577	7 060 200	60 mnd	 Legally signed by Jørn Inge Clausen 09.08.2021
09.01.2017	21 192 000	5 826 003	17 147 690	60 mnd	 Legally signed by Julie-Anne Olvik 09.08.2021
27.09.2017	9 890 000	3 704 115	7 790 183	60 mnd	 Legally signed by Ida Knutsen 12.08.2021
22.08.2018	18 900 000	9 954 858	17 599 329	96 mnd	
01.05.2017	2 285 756	571 439	-	60 mnd	01.05.2022
01.12.2016	1 217 820	811 880	-	60 mnd	01.12.2021
01.12.2019	1 843 227	1 177 627	-	36 mnd	01.12.2023
01.09.2020	4 921 946	4 578 582	-	60 mnd	01.09.2025
01.10.2020	3 787 500	3 623 820	-	48 mnd	01.10.2024
01.12.2020	11 081 240	10 918 063	-	60 mnd	01.12.2025
19.03.2015	2 340 100	632 188	853 224	96 mnd	19.03.2023
24.03.2015	3 493 500	791 279	1 274 109	96 mnd	24.03.2023
13.06.2015	17 173 188	6 159 514	11 304 838	96 mnd	13.06.2023
01.04.2020	35 863 240	33 620 740	32 219 876	96 mnd	31.03.2028
Sum	160 530 517	91 618 950	107 628 116		

*Avtaler oppført uten restverdi DM er operasjonelle leasingavtaler.

Note 3 Datterselskap, tilknyttet selskap og felleskontrollert virksomhet

Morselskapet

Investeringene i datterselskap, tilknyttet selskap og felleskontrollert virksomhet regnskapsføres etter kostmetoden.

Datterselskap	Forretnings-kontor	Eier-/ stemme- andel	Egenkapital		Balansført verdi
			siste år (100 %)	Resultat siste år (100 %)	
Kvarøy Sjøhus AS	Lurøy	100 %	3 320 527	-496 865	7 142 259
Kvarøy Oppdrettsservice AS	Lurøy	100 %	11 937 005	1 594 064	9 621 523
Kvarøy Smolt AS	Lurøy	100 %	27 577 956	5 231 772	8 040 583
Kvarøy Salmon AS	Lurøy	100 %	2 500 000	-10 353 955	12 155 173
Balansført verdi 31.12.					36 959 538

Tilknyttet selskap	Forretnings-kontor	Eier-/ stemme- andel	Egenkapital		Balansført verdi
			siste år (100 %)	Resultat siste år (100 %)	
Momek Akva Service AS	Lurøy	50 %	68 000	0	34 000
Prodeco Service AS	Lurøy	34 %	77 435	41 435	12 240
Polarmat AS	Lurøy	35 %	-23 997	-463 485	400 000
Jakobsen Mekaniske Verksted AS	Lurøy	20 %	2 587 322	68 387	1 499 527
Nordland Frysetermin AS	Bodø	34 %	5 478 232	2 681 948	1 030 000
Sjø Seaweed AS	Lurøy	20 %	-707 227	-1 787 506	1 000 000
Balansført verdi 31.12.					3 975 767



Noter konsernet Kvarøy Fiskeoppdrett A/S

Noter til regns:

Legally signed by Alf Gøran Knutsen 05.08.2021

Legally signed by Bjørn Andreas Krane 05.08.2021

Legally signed by Gjermund Olsen 05.08.2021

Legally signed by Håvard Olsen 09.08.2021

Legally signed by Jørn Inge Clausen 09.08.2021

Legally signed by Julie-Anne Olvik 09.08.2021

Legally signed by Ida Knutsen 12.08.2021

Konsernet

Investeringene i tilknyttet selskap regnskapsføres etter egenkapitalmetoden.

	Forretnings- kontor	Egenkapital		Resultat siste år (100%)	
		Eier-/ stemme- andel (100%)	siste år		
Tilknyttet selskap					
Momek Akva Service AS	Lurøy	50 %	68 000	0	
Prodeco Service AS	Lurøy	34 %	77 435	41 435	
Polarmat AS	Lurøy	35 %	-23 997	-463 485	-8 399
Jakobsen Mekaniske Verksted AS	Lurøy	20 %	2 587 322	68 387	1 298 215
Nordland Fryseterminal AS	Bodø	34 %	5 478 232	2 681 948	1 862 237
Sjy Seaweed AS	Lurøy	20 %	-707 227	-1 787 506	-
Balanseført verdi 31.12.					3 212 381

Beregning av årets resultatandel








	Momek Akva Service AS	Prodeco Service AS	Nord- Reker AS	Lofoten Aqua AS	Polarmat AS
Andel årets resultat	0	14 088	0	13 211 910	-162 220
Andel av utbytte av resultat	0	0	0	-13 211 910	0
Avskrivning goodwill	0	0	0	0	0
Nedskrivning goodwill	0	0	0	0	0
Årets resultatandel	0	14 088	0	0	-162 220

Beregning av balanseført verdi 31.12.

Balanseført verdi 01.01.	0	0	494 999	20 000 000	34 821
Tilgang/avgang i perioden	34 000	12 240	-494 999	-20 000 000	0
Årets resultatandel	0	14 088	0	0	-162 220
Egenkapitaljustering direkte mot EK	0	0	0	0	119 000
Overf til/fra selskapet (utbytte, konser)	0	0	0	0	0
Overført til øvrige aksjer	0	0	0	0	0
Balanseført verdi 31.12.	34 000	26 328	0	0	-8 399



Noter konsernet Kvarøy Fiskeoppdrett A/S

Noter til regns:  Legally signed by Alf Gøran Knutsen 05.08.2021
 Legally signed by Bjørn Andreas Krane 05.08.2021
 Legally signed by Gjermund Olsen 05.08.2021
 Legally signed by Håvard Olsen 09.08.2021
 Legally signed by Jørn Inge Clausen 09.08.2021
 Legally signed by Julie-Anne Olvik 09.08.2021
 Legally signed by Ida Knutsen 12.08.2021

Beregning av årets resultatandel

	Jakobsen Mekaniske Verksted AS	Nordland Fryse- terminal AS	Sjø Seaweed AS	
Andel årets resultat	13 677	912 168	-357 501	
Andel av utbytte av resultat	0	0	0	0
Avskrivning goodwill	-199 148	0	-156 789	
Nedskrivning goodwill	0	0	-376 326	
Årets resultatandel	-185 471	912 168	-890 616	

Beregning av balanseført verdi 31.12.

Balanseført verdi 01.01.	1 483 686	950 069	890 616	23 854 191
Tilgang/avgang i perioden	0	0	0	-20 448 759
Årets resultatandel	-185 471	912 168	-890 616	-312 051
Egenkapitaljustering direkte mot egenkapitalen	0	0	0	119 000
Overføringer til/fra selskapet (utbytte, konsernbidrag)	0	0	0	0
Innbetalt/tilbakebetalt egenkapital i perioden	0	0	0	0
Balanseført verdi 31.12.	1 298 215	1 862 237	0	3 212 381

Note 4 Andre langsiktige aksjer og andeler

Morselskapet / konsernet	Eierandel	Balanseført verdi
Arctic Cleanerfish AS	16,91 %	483 200
FIAS	0,00 %	5 642
Fram Seafood AS	10,00 %	1 250 000
Polar Quality AS	10,31 %	587 500
Polarsirkelen Lufthavnutvikling AS	10,53 %	200 000
Arctic Seafarm Holding AS	16,00 %	8 000 000
Slenseset Aqua Service AS	15,00 %	523 622
Slenseset Fiskemottak AS	5,64 %	50 000
Vitensenteret Nordland AS	2,70 %	100 000
Aquaa Corporation	13,33 %	967 510
Træna Fisker AS	5,60 %	100 000
Salten N950 AS	6,92 %	5 442 000
Andre aksjer	0,00 %	9 000
Balanseført verdi 31.12.		17 718 474

Det er ingen kjent markedsverdi for investeringene.



Noter konsernet Kvarøy Fiskeoppdrett A/S

Note 5 Varer

Morselskapet			Konsernet	
2020	2019		2020	2019
0	0	Råvarer	0	0
143 301 384	139 875 178	Varer under tilvirkning	176 984 016	134 518 501
10 345 985	10 549 259	Innkjøpte ferdigvarer	146 660 589	134 518 501
0	25 502 404	Egentilvirkede ferdigvarer	0	0
153 647 369	175 926 841	Sum	323 644 605	170 635 057
10 345 985	36 051 663	Varebeholdning vurdert til anskaffelseskost	146 660 589	36 116 556
143 301 384	139 875 178	Varebeholdning vurdert til virkelig verdi	176 984 016	134 518 501
153 647 369	175 926 841	Sum	323 644 605	170 635 057

Noter til regns:

 Legally signed by Alf Gøran Knutsen 05.08.2021
 Legally signed by Bjørn Andreas Krane 05.08.2021
 Legally signed by Gjørmund Olsen 05.08.2021
Konsernet
 Legally signed by Håvard Olsen 09.08.2021
 Legally signed by Jørn Inge Clausen 09.08.2021
 Legally signed by Julie-Anne Olvik 09.08.2021
 Legally signed by Ida Knutsen 12.08.2021

Note 6 Fordringer og gjeld

Morselskapet			Konsernet	
2020	2019	Kundefordringer	2020	2019
109 124 557	78 363 703	Kundefordringer til pålydende	103 832 435	78 574 982
-	-	Avsetning til tap på kundefordringer	-7 817	-
109 124 557	78 363 703	Kundefordringer i balansen	103 824 618	78 574 982

Morselskapet			Konsernet	
2020	2019	Fordringer med forfall senere enn ett år	2020	2019
13 398 047	1 900 000	Lån til datterselskap	-	-
1 109 000	9 479 000	Lån til tilknyttet selskap	1 109 000	9 479 000
26 075 537	1 791 742	Andre langsiktige fordringer	26 366 537	1 763 742
40 582 584	13 170 742	Sum	27 475 537	11 242 742

Morselskapet			Konsernet	
2020	2019	Langsiktig gjeld med forfall senere enn 5 år	2020	2019
105 359 465	3 286 646	Gjeld til kredittinstitusjoner	139 926 328	3 286 646
0	2 973 821	Gjeld til leasingselskap	9 738 074	2 973 821
105 359 465	6 260 467	Sum	149 664 402	6 260 467



Noter konsernet Kvarøy Fiskeoppdrett A/S

2020	2019		2020	
361 244 228	75 608 235	Gjeld sikret ved pant	501 585 701	
		Balanseført verdi av pantsatte eiendeler		
264 850 448	67 937 648	Konsesjoner	264 850 448	
203 746 407	135 999 731	Varige driftsmidler	323 338 350	
153 647 369	175 926 841	Varer	323 644 605	
109 124 557	78 363 703	Kundefordringer	103 824 618	
731 368 781	458 227 923	Sum	1 015 658 021	
		Eiendelene er i tillegg stillet som sikkerhet for		
6 102 469	37 749 195	Ubenyttet kassekreditt	9 949 537	37 749 195
71 279 166	0	Andre konsernselskapers gjeld*		
77 381 635	37 749 195	Sum	9 949 537	37 749 195

Noter til regns:

Legally signed by Alf Gøran Knutsen 05.08.2021

Legally signed by Bjørn Andreas Krane 05.08.2021

Legally signed by Gjørmund Olsen 05.08.2021

Legally signed by Håvard Olsen 09.08.2021

Legally signed by Jørn Inge Clausen 09.08.2021

Legally signed by Julie-Anne Olvik 09.08.2021

Legally signed by Ida Knutsen 12.08.2021

*) Kvarøy Fiskeoppdrett AS har stilt sikkerhet for lån i Kvarøy Salmon AS pålydende kr 25 000 000, lån i Kvarøy Smolt AS pålydende kr 10 000 000, samt stilt betalingsgaranti på kr 700 000 for Norges Råfisklag.

Note 7 Mellomværende med selskap i samme konsern m.v.

Morselskapet

	Kundefordringer		Andre fordringer	
	2020	2019	2020	2019
Foretak i samme konsern m.v.	86 797 997	1 156 384	14 804 897	7 508 300
Tilknyttet selskap	0	0	1 109 000	9 170 000
Sum	86 797 997	1 156 384	15 913 897	16 678 300

	Øvrig gjeld		Leverandørgjeld	
	2020	2019	2020	2019
Foretak i samme konsern	55 287 734	4 154 836	5 401 694	550 412
Tilknyttet selskap	0	0	373 802	38 258 320
Sum	55 287 734	4 154 836	5 775 496	38 808 732



Noter konsernet Kvarøy Fiskeoppdrett A/S

Konsernet

	Kundefordringer		Andre fordringer
	2020	2019	
Tilknyttet selskap	0	0	1 109 000
Sum	0	0	1 109 000

	Øvrig gjeld		Leverandørgjeld
	2020	2019	
Tilknyttet selskap	0	0	373 802
Sum	0	0	373 802

Noter til regns

Legally signed by Alf Gøran Knutsen 05.08.2021

Legally signed by Bjørn Andreas Krane 05.08.2021

Legally signed by Gjørmund Olsen 05.08.2021

Legally signed by Håvard Olsen 09.08.2021

Legally signed by Jørn Inge Clausen 09.08.2021

Legally signed by Julie-Anne Olvik 09.08.2021

Legally signed by Ida Knutsen 12.08.2021

Note 8 Bundne bankinnskudd, trekkrettigheter

Morselskapet		Bundne bankinnskudd	Konsernet	
2020	2019		2020	2019
1 206 175	840 256	Skattetrekksmidler	2 226 575	1 055 079
Trekkrettigheter				
6 102 469	37 749 195	Ubenyttet kassekreditt	9 949 537	37 749 195

Note 9 Egenkapital

Morselskapet

Årets endring i egenkapital	Annen		Sum
	Aksjekapital	egenkapital	
Egenkapital 01.01.	3 432 520	314 201 231	317 633 751
Årets resultat	-	30 293 392	30 293 392
Tilleggsutbytte	-	-20 000 000	-20 000 000
Egenkapital 31.12.	3 432 520	324 494 623	327 927 143

Konsernet

Årets endring i egenkapital	Annen		Minoriteter	Sum
	Aksjekapital	egenkapital		
Egenkapital 01.01.	3 432 520	311 736 781	-	315 169 301
Stiftelse Kvarøy Salmon USA Inc.	-	-	319 973	319 973
Årets resultat	-	19 040 903	-1 897 082	17 143 821
Omregningsdifferanse	-	6 182 548	2 060 850	8 243 398
Gevinst oppkjøp Kvarøy Smolt AS	-	750 300	-	750 300
Tilleggsutbytte	-	-20 000 000	-	-20 000 000
Egenkapital 31.12.	3 432 520	317 710 533	483 741	321 626 795



Noter konsernet Kvarøy Fiskeoppdrett A/S

Note 10 Aksjekapital og aksjonærinformasjon

Aksjekapitalen på kr. 3 432 520 består av 14 924 aksjer á kr. 230.

Oversikt over aksjonærene 31.12.








Dixon Invest AS
Bakkevik Holding AS
Håvard Holding AS
Kvarøy Holding AS
Pionér Holding AS

Totalt antall aksjer

Antall

2
3 276
3 882
3 882
3 882

14 924

Noter til regns:  Legally signed by Alf Gøran Knutsen 05.08.2021
 Legally signed by Bjørn Andreas Krane 05.08.2021
 Legally signed by Gjørmund Olsen 05.08.2021
 Legally signed by Håvard Olsen 09.08.2021
 Legally signed by Jørn Inge Clausen 09.08.2021
 Legally signed by Julie-Anne Olvik 09.08.2021
 Legally signed by Ida Knutsen 12.08.2021

100,0 %

Note 11 Pensjoner

Selskapet og konsernet har pensjonsordninger som omfatter i alt 31 personer i selskapet og 55 personer i konsernet. Mørselskapet og datterselskapene har innskuddsordninger for deres ansatte. Forpliktelsene knyttet til den kollektive ordningen er dekket gjennom et forsikringsselskap. Innskuddspensjonene inklusive arbeidsgiveravgift kostnadsføres løpende.

Selskapet har i tillegg en flerforetaksordning for deres fagorganiserte ansatte. Denne er å anse som en ytelsesbasert flerforetaksordning, men regnskapsføres som en innskuddsordning frem til det foreligger pålitelig og tilstrekkelig informasjon slik at konsernet kan regnskapsføre sin proporsjonale andel av pensjonskostnad, pensjonsforpliktelse og pensjonsmidler i ordningen. Selskapets forpliktelser er dermed ikke balanseført som gjeld.

Selskapets og konsernets pensjonsordninger tilfredsstiller kravene i lov om obligatorisk tjenestepensjon.



Noter konsernet Kvarøy Fiskeoppdrett A/S

Note 12 Skatt

Beregning av utsatt skatt/utsatt skattefordel

Morselskapet			Konsernet	
2020	2019		2020	2019
		Midlertidige forskjeller		
10 729 699	14 274 133	Varige driftsmidler	5 133 114	
143 301 384	139 875 949	Varebeholdning	176 984 016	
316 099	-21 438	Gevinst- og tapskonto	316 099	
2 907	2 268	Fordring	1 267 754	2 377
36 339 592	30 390 088	Leasing	43 030 417	35 938 127
-1 886 067	-3 415 003	Forskuddsbetalt leasing	-6 231 588	-2 977 918
52 257 648	52 257 648	Konsesjoner	52 257 648	48 842 645
241 061 263	233 363 645	Netto midlertidige forskjeller	272 757 460	227 323 174
0	454 430	3% skattepliktig aksjeutbytte tilbakeført	0	454 430
0	0	Underskudd til fremføring	-7 718 831	0
241 061 263	233 818 075	Grunnlag for utsatt skatt	265 038 629	227 777 604
53 033 478	51 439 977	Utsatt skatt 22%	58 308 499	50 111 073
0	0	Herav ikke balanseført utsatt skattefordel	247 086	0
53 033 478	51 439 977	Utsatt skatt i balansen	58 555 585	50 111 073

Noter til regns:

Legally signed by Alf Gøran Knutsen 05.08.2021

Legally signed by Bjørn Andreas Krane 05.08.2021

Legally signed by Gjørmund Olsen 05.08.2021

Legally signed by Håvard Olsen 09.08.2021

Legally signed by Jørn Inge Clausen 09.08.2021

Legally signed by Julie-Anne Olvik 09.08.2021

Legally signed by Ida Knutsen 12.08.2021

Grunnlag for skattekostnad, endring i utsatt skatt og betalbar skatt

Morselskapet			Konsernet	
2020	2019		2020	2019
		Grunnlag for betalbar skatt		
35 007 130	87 702 131	Resultat før skattekostnad	21 224 009	75 197 076
-13 126 614	-30 811 260	Permanente forskjeller	-12 525 705	-17 084 820
21 880 516	56 890 871	Grunnlag for skattekostnad på årets resultat	8 698 304	58 112 256
-7 697 617	-797 815	Endring i midlertidige forskjeller	-16 055 836	-1 782 661
14 182 899	56 093 056	Gr.lag for bet.bar skatt i res.regnskapet	-7 357 532	56 329 595
-14 182 899	-1 840 174	+/- Mottatt/avgitt konsernbidrag	0	0
0	0	Anvendelse av fremførbart underskudd	-3 751 506	0
0	54 252 882	Skattepliktig inntekt (grunnlag for betalbar skatt i balansen)	-11 109 038	56 329 595

Morselskapet			Konsernet	
2020	2019		2020	2019
		Fordeling av skattekostnaden		
3 120 238	12 340 472	Betalbar skatt	144 094	12 392 511
0	1 766 400	For mye, for lite avsatt i fjor	0	1 766 400
3 120 238	14 106 872	Sum betalbar skatt	144 094	14 158 911
1 593 501	-2 424 287	Endring i utsatt skatt/skattefordel	3 936 095	-2 207 620
4 713 738	11 682 585	Skattekostnad	4 080 188	11 951 291



Noter konsernet Kvarøy Fiskeoppdrett A/S

Noter til regns:



		Avstemming av årets skattekostnad			
35 007 130	87 702 131	Regnskapsmessig resultat før skattekostnad		21 224 009	
7 701 569	19 294 469	Beregnet skatt		4 669 282	
4 713 738	11 682 585	Skattekostnad i resultatregnskapet		4 080 188	
-2 987 830	-7 611 884	Differanse		-589 094	
Differansen består av følgende:					
-2 887 855	-6 778 477	Skatt av permanente forskjeller		-2 755 655	
-99 975	-833 407	Andre forskjeller		2 166 561	
-2 987 830	-7 611 884	Sum forklart differanse		-589 094	
Betalbar skatt i balansen					
3 120 238	12 340 472	Betalbar skatt i skattekostnaden		0	11 987 673
0	-801 351	Skattevirkning av Skattefunn		0	-801 351
-3 120 238	-404 838	Skattevirkning av konsernbidrag		0	0
0	11 134 283	Betalbar skatt i balansen		0	11 186 323

Note 13 Driftsinntekter

Morselskapet		Konsernet			
2020	2019	2020	2019	2020	2019
545 168 375	791 661 289	Salgsinntekter		934 692 872	793 409 315
5 074 043	319 200	Andre driftsinntekter		4 866 068	370 608
550 242 418	791 980 489	Sum		939 558 939	793 779 923
Fordeling på virksomhetsområder					
2020	2019		2020	2019	
545 168 375	791 661 289	Salg laks	913 536 854	791 980 489	
0	0	Salg tjenester	21 526 155	1 428 826	
5 074 043	319 200	Annet	4 495 930	370 608	
550 242 418	791 980 489	Sum	939 558 939	793 779 923	
Geografisk fordeling					
2020	2019		2020	2019	
482 204 644	187 771 927	Norge	384 482 183	189 571 361	
68 037 774	479 348 317	Danmark	-	479 348 317	
-	-	Nederland	92 051 060	-	
-	-	USA	463 025 697	-	
-	124 860 245	Andre land	-	124 860 245	
550 242 418	791 980 489	Sum	939 558 939	793 779 923	



Noter konsernet Kvarøy Fiskeoppdrett A/S

Note 14 Lønnskostnader, antall ansatte, godtgjørelser, lån til ansatte mm.

Morselskapet		Lønnskostnader	Konsernet	
2020	2019		2020	2019
23 772 835	20 513 829	Lønninger	45 746 129	
1 104 674	1 121 301	Arbeidsgiveravgift	2 277 432	
1 351 447	977 353	Pensjonskostnader	2 472 048	
1 655 207	1 950 901	Andre ytelser	2 697 346	
27 884 163	24 563 385	Sum	53 192 955	
26	25	Sysselsatte årsverk i regnskapsåret har vært	52	30

Noter til regns:

Legally signed by Alf Gøran Knutsen 05.08.2021

Legally signed by Bjørn Andreas Krane 05.08.2021

Legally signed by Gjørmund Olsen 05.08.2021

Legally signed by Håvard Olsen 09.08.2021

Legally signed by Jørn Inge Clausen 09.08.2021

Legally signed by Julie-Anne Olvik 09.08.2021

Legally signed by Ida Knutsen 12.08.2021

Ytelser til ledende personer

	Daglig leder	Styret
Lønn	1 996 973	0
Pensjonsutgifter	139 788	0
Annen godtgjørelse	37 645	375 000

Verken styreleder eller daglig leder har noen bonusavtaler, og de har heller ingen avtaler om godtgjørelse ved opphør av arbeidsforholdet/vervet.

Det er ikke gitt lån/sikkerhetsstillelse til daglig leder, styrets leder eller andre nærstående parter.

Kostnadsført godtgjørelse til revisor

	Morselskap	Konsern
Lovpålagt revisjon (inkl. teknisk bistand med årsregnskap)	95 000	281 400
Andre attestasjonstjenester	-	-
Skatterådgivning (inkl. teknisk bistand med ligningspapirer)	89 000	89 000
Annen bistand	-	38 500
Sum	184 000	408 900

Note 15 Transaksjoner med nærstående parter

Ytelser til ledende ansatte er omtalt i note 14, og mellomværende med konsernselskaper er omtalt i note 7.

Konsernets transaksjoner med nærstående parter:

	Morselskap	Konsern
a) Salg av varer		
Salg av varer:		
- Datterselskap	343 102 126	0
- Tilknyttede selskaper	0	0



Noter konsernet Kvarøy Fiskeoppdrett A/S

b) Kjøp av varer og tjenester

Kjøp av varer:

- Datterselskap

- Tilknyttede selskaper

Note 16 Spesifikasjon av finansinntekter og finanskostnader

Morselskapet		Finansinntekter	Koi	
2020	2019		2020	2020
0	30 897 096	Utbytte TS*	0	0
13 579 899	0	Gevinst salg av aksjer	13 284 900	0
499 996	325 202	Annen finansinntekt	500 717	325 923
3 956 020	947 582	Agio	22 299	947 582
18 035 915	32 169 880	Sum finansinntekter	13 807 916	1 273 505

* Som følge av at utbytte fra Lofoten Aqua AS anses sikkert årlig har selskapet f.o.m 2019 valgt å inntektsføre utbytte som settes av basert på årets regnskap til Lofoten Aqua AS.

Morselskapet		Finanskostnader	Konsernet	
2020	2019		2020	2019
6 655 734	826 551	Agio	7 083 004	826 551
0	0	Andre finanskostnader	28 198	28 198
6 655 734	826 551	Sum finanskostnader	7 111 202	854 749

Note 17 Hendelser etter balansedato

I samsvar med regnskapslovens § 3-3 bekreftes det at forutsetningen om fortsatt drift er til stede og at denne forutsetningen er lagt til grunn ved utarbeidelsen av regnskapet. Styret kjenner ikke til noen forhold av viktighet for å bedømme selskapets stilling og resultat som ikke fremgår av årsregnskapet.

Corona-epidemien har rammet landet og verden ganske hardt. Ledelsens vurdering av selskapets og konsernets konsekvenser av Covid-19 utbruddet er som følger:

Kundegrunnlaget er der fortsatt, og aktiviteten er på samme nivå som før koronautbruddet.

Det er gjort grep for å sikre at de ansatte er friske og ikke utsettes for risiko for smitte på jobb.

Situasjonen følges nøye og eventuelle råd og føringer fra myndighetene følges, slik at vi på best mulig måte fortsatt kan levere laks til våre kunder.

Betalingsvnen til kundene er så langt ikke påvirket av situasjonen og vi mener 2021 vil bli et år som vil forløpe som planlagt. Så langt ser vi en svak forbedring i første del av 2021 og det forventes en enda tydeligere forbedring mot Q3-4, da spesielt mot HORECA markedet, samt lavere flyrater.

Det vil ikke være aktuelt med bruk av støtteordninger fra myndighetene.

For øvrig er det ikke inntrådt forhold etter regnskapsårets utgang som etter styrets syn har betydning ved bedømmelse av regnskapet.

Noter til regns:

Legally signed by Alf Gøran Knutsen 05.08.2021

Legally signed by Bjørn Andreas Krane 05.08.2021

Legally signed by Gjørmund Olsen 05.08.2021

74 900 621

Legally signed by Håvard Olsen 09.08.2021

37 608 490

Legally signed by Jørn Inge Clausen 09.08.2021

Legally signed by Julie-Anne Olvik 09.08.2021

Koi

Legally signed by Ida Knutsen 12.08.2021