



ÅRSREGNSKAPET FOR REGNSKAPSÅRET 2022 - GENERELL INFORMASJON

Enheten

Organisasjonsnummer: 939 333 037
Organisasjonsform: Forening/lag/innretning
Foretaksnavn: FORSVARETS PERSONELLSERVICE
Forretningsadresse: Svovelstikka 1
0661 OSLO

Regnskapsår

Årsregnskapets periode: 01.01.2022 - 31.12.2022

Konsern

Mørselskap i konsern: Ja
Konsernregnskap lagt ved: Ja

Regnskapsregler

Regler for små foretak benyttet: Nei
Benyttet ved utarbeidelsen av årsregnskapet til selskapet: Regnskapslovens alminnelige regler
Benyttet ved utarbeidelsen av årsregnskapet til konsernet: Regnskapslovens alminnelige regler

Årsregnskapet fastsatt av kompetent organ

Bekreftet av representant for selskapet: Unni Brennhaugen
Dato for fastsettelse av årsregnskapet: 30.05.2023

Grunnlag for avgivelse

År 2022: Årsregnskapet er elektronisk innlevert
År 2021: Tall er hentet fra elektronisk innlevert årsregnskap fra 2022

Det er ikke krav til at årsregnskapet m.v. som sendes til Regnskapsregisteret er undertegnet. Kontrollen på at dette er utført ligger hos revisor/enhetens øverste organ. Sikkerheten ivaretas ved at innsender har rolle/rettighet for innsending av årsregnskapet via Altinn, og ved at det bekreftes at årsregnskapet er fastsatt av kompetent organ.

Brønnøysundregistrene, 25.06.2024



Resultatregnskap

Beløp i: NOK	Note	2022	2021
RESULTATREGNSKAP			
Renteinntekter og lignende inntekter			
Renteinntekter beregnet etter effektivrentemetoden av utlån til og fordringer på kunder		39 198 304	33 914 367
Renteinntekter beregnet etter effektivrentemetoden av rentebærende verdipapirer		227 531 910	202 754 648
Andre renteinntekter beregnet etter effektivrentemetoden		14 448 299	2 126 046
Sum renteinntekter og lignende inntekter		281 178 513	238 795 061
Rentekostnader og lignende kostnader			
Rentekostnader beregnet etter effektivrentemetoden på innskudd fra og gjeld til kunder		138 078 823	98 250 792
Øvrige rentekostnader		29 193 942	27 707 183
Sum rentekostnader og lignende kostnader		167 272 765	125 957 975
Netto renteinntekter		113 905 748	112 837 086
Provisjonsinntekter og inntekter fra banktjenester	2	18 642 231	16 906 501
Utbytte og andre inntekter av egenkapitalinstrumenter			
Inntekter av aksjer, andeler og andre egenkapitalinstrumenter		152 662 235	104 872 239
Sum utbytte og andre inntekter av egenkapitalinstrumenter		152 662 235	104 872 239
Netto verdiendring og gevinst/tap på valuta og finansielle instrumenter			
Netto verdiendring og gevinst/tap på rentebærende verdipapirer	3	-62 545 023	35 263 434
Netto verdiendring og gevinst/tap på aksjer og andre egenkapitalinstrumenter	3	264 822 586	190 963 570
Sum netto verdiendring og gevinst/tap på valuta og finansielle instrumenter		202 277 563	226 227 004
Andre driftsinntekter		1 290 114	1 449 915
Lønn og andre personalkostnader	4	37 673 006	32 411 008
Andre driftskostnader		19 861 384	15 623 628
Av-/nedskrivninger, verdiendringer og gevinst/tap på ikke-			



Resultatregnskap

Beløp i: NOK	Note	2022	2021
finansielle eiendeler			
Avskrivninger	5	1 415 001	1 218 221
Sum av-/nedskrivninger, verdiendringer og gevinst tap på ikke-finansielle eiendeler		-1 415 001	-1 218 221
Kredittap på utlån, garantier mv. og rentebærende verdipapirer			
Kredittap på utlån målt til amortisert kost eller virkelig verdi med verdiendring over andre inntekt	6	-1 271 302	1 743 133
Sum kredittap på utlån, garantier og rentebærende verdipapirer		-1 271 302	1 743 133
Resultat før skatt fra videreført virksomhet		431 099 802	411 296 755
Resultat etter skatt fra videreført virksomhet		431 099 802	411 296 755
Resultat før andre inntekter og kostnader		431 099 802	411 296 755
Andre inntekter og kostnader			
Sum andre inntekter og kostnader		0	0
Totalresultat for regnskapsåret		431 099 802	411 296 755



Balanse

Beløp i: NOK	Note	2022	2021
BALANSE - EIENDELER			
Kontanter og kontantekvivalenter		928 992 486	1 066 738 824
Utlån til og fordringer på kredittinstitusjoner og finansieringsforetak			
Sum utlån og fordringer på kredittinstitusjoner og finansieringsforetak		0	0
Utlån til og fordringer på kunder			
Utlån og fordringer på kunder til virkelig verdi	3,11	1 564 658 123	1 326 946 537
Utlån og fordringer på kunder til amortisert kost	6	-5 024 363	-6 741 804
Sum utlån og fordringer på kunder		1 559 633 760	1 320 204 733
Rentebærende verdipapirer			
Rentebærende verdipapirer til amortisert kost	8	4 937 294 849	5 149 673 069
Sum rentebærende verdipapirer		4 937 294 849	5 149 673 069
Aksjer, andeler og andre egenkapitalinstrumenter			
Aksjer, andeler og andre egenkapitalinstrumenter	8	4 923 768 423	4 271 698 416
Eierinteresser i konsernselskaper			
Eierinteresser i konsernselskaper	8	90 000 000	90 000 000
Varige driftsmidler			
Eierbenyttet eiendom	5	7 056 000	7 680 000
Andre varige driftsmidler	5	17 847 847	7 370 352
Sum varige driftsmidler		24 903 847	15 050 352
Andre eiendeler			
Eiendeler ved utsatt skatt		33 271 816	38 883 606
Andre eiendeler	8	750 000	750 000
Sum andre eiendeler		34 021 816	39 633 606
Anleggsmidler og avhendingsgrupper holdt for salg			
SUM EIENDELER		12 498 615 181	11 952 999 000

BALANSE - GJELD OG EGENKAPITAL



Balanse

Beløp i: NOK	Note	2022	2021
GJELD			
Innlån fra kredittinstitusjoner og finansieringsforetak			
Sum innlån fra kredittinstitusjoner og finansieringsforetak		0	0
Innskudd og andre innlån fra kunder			
Innskudd og andre innlån fra kunder til virkelig verdi		8 213 143 570	8 133 928 043
Sum innskudd og andre innlån fra kunder		8 213 143 570	8 133 928 043
Gjeld stiftet ved utstedelse av verdipapirer			
Sum gjeld stiftet ved utstedelse av verdipapirer		0	0
Finansielle derivater			
Finansielle derivater	11	219 200	214 767
Annen gjeld			
Annen gjeld	10	274 401 579	243 499 346
Avsetninger			
Pensjonsforpliktelser	14	33 714 255	30 380 452
Andre avsetninger	9	4 639 876	3 579 492
Sum avsetninger		38 354 131	33 959 944
Ansvarlig lånekapital			
Sum ansvarlig lånekapital		0	0
Fondsobligasjonskapital			
Sum fondsobligasjonskapital		0	0
Sum gjeld		8 526 118 480	8 411 602 100
EGENKAPITAL			
Innskutt egenkapital			
Sum innskutt egenkapital		0	0
Opptjent egenkapital			
Annen egenkapital	12	3 972 496 703	3 541 396 900



Balanse

Beløp i: NOK	Note	2022	2021
Sum opptjent egenkapital		3 972 496 703	3 541 396 900
Sum egenkapital		3 972 496 703	3 541 396 900
SUM GJELD OG EGENKAPITAL		12 498 615 183	11 952 999 000



Konsernets resultatregnskap

Beløp i: NOK	Note	2022	2021
RESULTATREGNSKAP			
Renteinntekter og lignende inntekter			
Renteinntekter beregnet etter effektivrentemetoden av utlån til og fordringer på kunder		35 339 036	31 046 720
Renteinntekter beregnet etter effektivrentemetoden av rentebærende verdipapirer		227 531 910	202 754 648
Andre renteinntekter beregnet etter effektivrentemetoden		14 710 276	2 311 832
Sum renteinntekter og lignende inntekter		277 581 222	236 113 200
Rentekostnader og lignende kostnader			
Rentekostnader beregnet etter effektivrentemetoden på innskudd fra og gjeld til kunder		138 074 390	98 248 141
Øvrige rentekostnader		57 233 003	33 876 834
Sum rentekostnader og lignende kostnader		195 307 393	132 124 975
Netto renteinntekter		82 273 829	103 988 225
Provisjonsinntekter og inntekter fra banktjenester	2	18 642 231	16 906 501
Utbytte og andre inntekter av egenkapitalinstrumenter			
Inntekter av aksjer, andeler og andre egenkapitalinstrumenter		152 662 235	104 872 239
Sum utbytte og andre inntekter av egenkapitalinstrumenter		152 662 235	104 872 239
Netto verdiendring og gevinst/tap på valuta og finansielle instrumenter			
Netto verdiendring og gevinst/tap på rentebærende verdipapirer	3	-62 545 023	35 263 434
Netto verdiendring og gevinst/tap på aksjer og andre egenkapitalinstrumenter	3	264 822 586	190 963 570
Netto verdiendring og gevinst/tap på finansielle forpliktelser (med unntak av finansielle derivater)		-641 947	-290 437
Sum netto verdiendring og gevinst/tap på valuta og finansielle instrumenter		201 635 616	225 936 567
Andre driftsinntekter		98 243 200	100 005 180
Lønn og andre personalkostnader		48 531 406	42 694 287
Andre driftskostnader		29 225 910	24 385 811



Konsernets resultatregnskap

Beløp i: NOK	Note	2022	2021
Av-/nedskrivninger, verdiendringer og gevinst/tap på ikke-finansielle eiendeler			
Avskrivninger	5	35 289 523	19 286 823
Sum av-/nedskrivninger, verdiendringer og gevinst tap på ikke-finansielle eiendeler		-35 289 523	-19 286 823
Kredittap på utlån, garantier mv. og rentebærende verdipapirer			
Kredittap på utlån målt til amortisert kost eller virkelig verdi med verdiendring over andre inntekt	6	-1 271 302	1 743 133
Sum kredittap på utlån, garantier og rentebærende verdipapirer		-1 271 302	1 743 133
Resultat før skatt fra videreført virksomhet		441 681 574	463 598 658
Resultat etter skatt fra videreført virksomhet		441 681 574	463 598 658
Resultat før andre inntekter og kostnader		441 681 574	463 598 658
Andre inntekter og kostnader			
Sum andre inntekter og kostnader		0	0
Totalresultat for regnskapsåret		441 681 574	463 598 658



Konsernets balanse

Beløp i: NOK	Note	2022	2021
BALANSE - EIENDELER			
Kontanter og kontantekvivalenter		1 013 468 998	1 202 852 107
Utlån til og fordringer på kredittinstitusjoner og finansieringsforetak			
Sum utlån og fordringer på kredittinstitusjoner og finansieringsforetak		0	0
Utlån til og fordringer på kunder			
Utlån og fordringer på kunder til virkelig verdi	7	1 416 259 460	1 178 547 874
Utlån og fordringer på kunder til amortisert kost	6	-5 024 363	-6 741 804
Sum utlån og fordringer på kunder		1 411 235 097	1 171 806 070
Rentebærende verdipapirer			
Rentebærende verdipapirer til amortisert kost	8	4 937 294 849	5 149 673 069
Sum rentebærende verdipapirer		4 937 294 849	5 149 673 069
Aksjer, andeler og andre egenkapitalinstrumenter			
Aksjer, andeler og andre egenkapitalinstrumenter	8	4 923 768 423	4 271 698 416
Immaterielle eiendeler			
Immaterielle eiendeler		0	1 805 871
Varige driftsmidler			
Eierbenyttet eiendom	5	1 233 922 241	795 903 578
Andre varige driftsmidler		17 847 847	7 370 352
Sum varige driftsmidler		1 251 770 088	803 273 930
Andre eiendeler			
Eiendeler ved utsatt skatt		60 355 297	48 582 187
Andre eiendeler		750 000	2 798 415
Sum andre eiendeler		61 105 297	51 380 602
SUM EIENDELER		13 598 642 752	12 652 490 065

BALANSE - GJELD OG EGENKAPITAL



Konsernets balanse

Beløp i: NOK	Note	2022	2021
GJELD			
Innlån fra kredittinstitusjoner og finansieringsforetak			
Sum innlån fra kredittinstitusjoner og finansieringsforetak		0	0
Innskudd og andre innlån fra kunder			
Innskudd og andre innlån fra kunder til virkelig verdi		8 213 143 570	8 133 928 043
Sum innskudd og andre innlån fra kunder		8 213 143 570	8 133 928 043
Gjeld stiftet ved utstedelse av verdipapirer			
Sum gjeld stiftet ved utstedelse av verdipapirer		0	0
Finansielle derivater			
Finansielle derivater		915 387 134	569 004 522
Annen gjeld			
Avsetninger			
Pensjonsforpliktelser	14	43 408 029	40 165 717
Andre avsetninger	9,15	20 674 007	16 410 881
Sum avsetninger		64 082 036	56 576 598
Ansvarlig lånekapital			
Sum ansvarlig lånekapital		0	0
Fondsobligasjonskapital			
Sum fondsobligasjonskapital		0	0
Sum gjeld		9 192 612 740	8 759 509 163
EGENKAPITAL			
Innskutt egenkapital			
Sum innskutt egenkapital		0	0
Opptjent egenkapital			
Annen egenkapital	12	4 406 030 013	3 892 980 903
Sum opptjent egenkapital		4 406 030 013	3 892 980 903



Konsernets balanse

Beløp i: NOK	Note	2022	2021
Sum egenkapital		4 406 030 013	3 892 980 903
SUM GJELD OG EGENKAPITAL		13 598 642 753	12 652 490 066



Kontantstrømoppstilling

Morselskap

2021	2022	
412 514 977	432 514 804	Tilført fra årets virksomhet 1)
-7 247 236	-11 268 496	Investeringer i anleggsmidler, inkl effekt av konserndannelse ved oppkjøp
<u>0</u>	<u>0</u>	Innbetaling salg av eiendom
405 267 741	421 246 308	Endring i arbeidskapital
-647 143 134	-885 009 317	Endring i omløpsmidler, eksklusiv likvider
<u>597 260 885</u>	<u>114 516 380</u>	Endring i kortsiktig gjeld
<u>355 385 492</u>	<u>-349 246 629</u>	Netto likviditetsendring
5 844 128 619	6 199 514 111	Likviditetsbeholdning pr. 01.01.
<u>355 385 492</u>	<u>-349 246 629</u>	Netto likviditetsendring gjennom året
<u>6 199 514 111</u>	<u>5 850 267 482</u>	Likviditetsbeholdning pr. 31.12.

1) Dette tallet framkommer slik:

411 296 756	431 099 803	Årets resultat
1 218 221	1 415 001	Ordinære avskrivninger
<u>0</u>	<u>0</u>	Gevinst ved avgang eiendom
<u>412 514 977</u>	<u>432 514 804</u>	Tilført fra årets virksomhet



Konsern

2022	2021
469 387 956	506 791 505
-112 470 443	-487 694 197
<u>8 647 789</u>	<u>64 459 442</u>
365 565 302	83 556 750
-880 862 763	-615 275 149
<u>114 485 061</u>	<u>912 627 811</u>
<u>-400 812 400</u>	<u>380 909 412</u>
6 335 556 395	5 954 646 983
<u>-400 812 400</u>	<u>380 909 412</u>
<u><u>5 934 743 995</u></u>	<u><u>6 335 556 395</u></u>
434 098 433	458 093 126
35 289 523	19 286 823
<u>0</u>	<u>29 411 556</u>
<u><u>469 387 956</u></u>	<u><u>506 791 505</u></u>



Til representantskapsmøtet i Forsvarets Personellservice

Uavhengig revisors beretning

Konklusjon

Vi har revidert årsregnskapet for Forsvarets Personellservice, som består av:

- årsregnskapet for Forsvarets Personellservice (foreningen), som består av balanse per 31. desember 2022, resultatregnskap og kontantstrømpoppstilling for regnskapsåret avsluttet per denne datoen og noter til årsregnskapet, herunder et sammendrag av viktige regnskapsprinsipper, og
- konsernregnskapet for Forsvarets Personellservice og dets konsoliderte datterselskap (konsernet), som består av balanse per 31. desember 2022, resultatregnskap og kontantstrømpoppstilling for regnskapsåret avsluttet per denne datoen og noter til årsregnskapet, herunder et sammendrag av viktige regnskapsprinsipper.

Etter vår mening

- oppfyller årsregnskapet gjeldende lovkrav,
- gir årsregnskapet et rettviseende bilde av foreningens finansielle stilling per 31. desember 2022 og av dets resultater og kontantstrømmer for regnskapsåret avsluttet per denne datoen i samsvar med regnskapslovens regler og god regnskapsskikk i Norge, og
- gir konsernregnskapet et rettviseende bilde av konsernets finansielle stilling per 31. desember 2022 og av dets resultater og kontantstrømmer for regnskapsåret avsluttet per denne datoen i samsvar med regnskapslovens regler og god regnskapsskikk i Norge.

Grunnlag for konklusjonen

Vi har gjennomført revisjonen i samsvar med International Standards on Auditing (ISA-ene). Våre oppgaver og plikter i henhold til disse standardene er beskrevet nedenfor under *Revisors oppgaver og plikter ved revisjonen av årsregnskapet*. Vi er uavhengige av foreningen og konsernet i samsvar med kravene i relevante lover og forskrifter i Norge og International Code of Ethics for Professional Accountants (inkludert internasjonale uavhengighetsstandarder) utstedt av International Ethics Standards Board for Accountants (IESBA-reglene), og vi har overholdt våre øvrige etiske forpliktelser i samsvar med disse kravene. Innhentet revisjonsbevis er etter vår vurdering tilstrekkelig og hensiktsmessig som grunnlag for vår konklusjon.

Øvrig informasjon

Styret og daglig leder (ledelsen) er ansvarlige for informasjonen i årsberetningen. Øvrig informasjon omfatter informasjon i årsrapporten bortsett fra årsregnskapet og den tilhørende revisjonsberetningen. Vår konklusjon om årsregnskapet ovenfor dekker ikke informasjonen i årsberetningen.

I forbindelse med revisjonen av årsregnskapet er det vår oppgave å lese årsberetningen. Formålet er å vurdere hvorvidt det foreligger vesentlig inkonsistens mellom årsberetningen og årsregnskapet og den kunnskap vi har opparbeidet oss under revisjonen av årsregnskapet, eller hvorvidt informasjon i årsberetningen ellers fremstår som vesentlig feil. Vi har plikt til å rapportere dersom årsberetningen fremstår som vesentlig feil. Vi har ingenting å rapportere i så henseende.

PricewaterhouseCoopers AS, Dronning Eufemias gate 71, Postboks 748 Sentrum, NO-0106 Oslo
T: 02316, org. no.: 987 009 713 MVA, www.pwc.no
Statsautoriserte revisorer, medlemmer av Den norske Revisorforening og autorisert regnskapsførerselskap



Basert på kunnskapen vi har opparbeidet oss i revisjonen, mener vi at årsberetningen

- er konsistent med årsregnskapet og
- inneholder de opplysninger som skal gis i henhold til gjeldende lovkrav.

Ledelsens ansvar for årsregnskapet

Ledelsen er ansvarlig for å utarbeide årsregnskapet og for at det gir et rettviseende bilde i samsvar med regnskapslovens regler og god regnskapsskikk i Norge. Ledelsen er også ansvarlig for slik intern kontroll som den finner nødvendig for å kunne utarbeide et årsregnskap som ikke inneholder vesentlig feilinformasjon, verken som følge av misligheter eller utilsiktede feil.

Ved utarbeidelsen av årsregnskapet er ledelsen ansvarlig for å ta standpunkt til foreningens og konsernets evne til fortsatt drift, og opplyse om forhold av betydning for fortsatt drift. Forutsetningen om fortsatt drift skal legges til grunn for årsregnskapet så lenge det ikke er sannsynlig at virksomheten vil bli avvirket.

Revisors oppgaver og plikter ved revisjonen av årsregnskapet

Vårt mål er å oppnå betryggende sikkerhet for at årsregnskapet som helhet ikke inneholder vesentlig feilinformasjon, verken som følge av misligheter eller utilsiktede feil, og å avgi en revisjonsberetning som inneholder vår konklusjon. Betryggende sikkerhet er en høy grad av sikkerhet, men ingen garanti for at en revisjon utført i samsvar med ISA-ene, alltid vil avdekke vesentlig feilinformasjon. Feilinformasjon kan oppstå som følge av misligheter eller utilsiktede feil. Feilinformasjon er å anse som vesentlig dersom den enkeltvis eller samlet med rimelighet kan forventes å påvirke de økonomiske beslutningene som brukerne foretar på grunnlag av årsregnskapet.

For videre beskrivelse av revisors oppgaver og plikter vises det til:
<https://revisorforeningen.no/revisjonsberetninger>

Oslo, 9. mai 2023

PricewaterhouseCoopers AS

Bente Norbye Lie
Statsautorisert revisor
(elektronisk signert)



 Securely signed with Brevio

Revisjonsberetning

Signers:

Name	Method	Date
Lie, Bente Norbye	BANKID	2023-05-09 10:44

This document package contains:

- Closing page (this page)
- The original document(s)
- The electronic signatures. These are not visible in the document, but are electronically integrated.



This file is sealed with a digital signature.
The seal is a guarantee for the authenticity
of the document.



NOTER TIL REGNSKAPET 2022

Note 1

Regnskapsprinsipper

Generelt

Årsregnskapet er utarbeidet i overensstemmelse med regnskapsloven av 17. juli 1998. Regnskapet er ført og satt opp etter prin følger av god regnskapsskikk.

Konsolidering

Konsernregnskapet omfatter FP, det heleide datterselskapet PS Eiendom AS samt fire datterselskap av PS Eiendom AS (Pilest Kvileplassen AS, Stanseveien 31 AS og TRF Eiendom AS. Pilestredet 17 ble kjøpt med virkning 01.01.2008. Kvileplassen AS som nystiftet selskap i 2011 og Stanseveien 31 AS ble ervervet 01.04.2015. Alle er 100 % eiet av PS-Eiendom. Helsefyrt kontor konsolidert inn med sine heleide datterselskaper Helsefyrt Kontorholdeing II AS og Fystikkalléen 3 AS. LG5 Invest AS er inn med sine heleide datterselskaper LG5 Holding AS, LG5 Sub-Holding AS og Lille Grensen 5 AS. Konsernregnskapet er ut konsernet var én økonomisk enhet. Transaksjoner og mellomværende mellom selskapene i konsernet er eliminert. Konsernregi utarbeidet etter ensartede prinsipper ved at datterselskapet følger de samme regnskapsprinsipper som morselskapet. Konsernets resultatandel i LG5 Invest AS er innregnet fra tidspunkt for kontroll 15.02.2022.

er satt opp i samsvar med regnskapsloven. Det er utarbeidet etter norske regnskaps-standarder og anbefalinger til god regnskap Leie inntektsføres i takt med oppptjening. Tjenester inntektsføres i takt med utførelsen.

Anleggsmidler balanseføres til anskaffelseskost, og nedskrives til virkelig verdi når verdifallet forventes ikke å være forbigående. Omløpsmidler vurderes til laveste av anskaffelseskost og virkelig verdi. Varige driftsmidler avskrives over forventet økonomisk levetid. Kundefordringer og andre fordringer oppføres til pålydende etter fradrag for avsetning til forventede tap. Avsetning til tap gjør av en individuell vurdering av de enkelte fordringene.

Morselskapets regnskapsprinsipper er lagt til grunn i konsernregnskapet. Konsernregnskapet er utarbeidet som om konsernet var én enhet. Transaksjoner og mellomværende mellom selskapene i konsernet er eliminert. Ved utarbeidelse av konsernregnskapet er oppkjøpsmetoden benyttet. Oppkjøpsmetoden innebærer at kjøpesummen for datterselskapet er eliminert mot egenkapitalen i t på oppkjøpstidspunktet. Merpris ut over egenkapital på oppkjøpstidspunktet er allokert til bygg. Datterselskapenes resultater er oppkjøpstidspunktet. Videre er det belastet avskrivninger på beregnede merverdier i bygg.

I FPs regnskap er aksjene i PS Eiendom AS verdsatt etter kostmetoden.

Verdipapirer

Markedsbaserte finansielle omløpsmidler er vurdert etter hovedregelen § 5-2 i Regnskapsloven. Dette innebærer at omløpsaks obligasjoner er vurdert til laveste av anskaffelseskost og virkelig verdi. Med virkelig verdi menes markedsverdi pr 31.12.

Aksjeutbytte inntektsføres det år det utbetales. Kjøp og salg av verdipapirer bokføres på oppgjørstidspunktet. Salg av aksjer gj etter FIFO - prinsippet.

Aksjer i datterselskap og tilknyttede selskaper bokføres som anleggsaksjer. Aksjene bokføres til anskaffelseskost og reguleres fortløpende kursendringer. Poster i porteføljen blir likevel nedskrevet hvis virkelig verdi klart ligger under den bokførte, og de karakter.

Tap på utlån

Konstaterte tap

FP fører konstaterte tap på utlån ved avsluttet konkurs, ved stadfestet akkord, ved utleggsforretning som ikke har ført frem, ved dom, eller ved at FP har innstilt inndrivelse og gitt avkall på engasjementet eller deler av dette.

Renter

FP stopper inntektsføring av renter når lån er misligholdt. Renter som ikke betjenes blir i stedet tillagt hovedstol. I årsregnskap renteavsetningen ved at misligholdte renter går til direkte fradrag i balanseførte utlån.

Nedskrivninger

Tapsvurderingene er gjennomført etter utlånsforskriften av 21. desember 2004. Nedskrivning av individuelle utlån foretas når objektive bevis på tapsrisiko. Gruppevis nedskrivninger gjøres ikke.



Pensjoner

Pensjonskostnader og pensjonsforpliktelser beregnes etter lineær opptjening basert på forutsetninger om diskonteringsrente, fr regulering av lønn, pensjoner og ytelser fra folketrygden, fremtidig avkastning på pensjonsmidler samt aktuariemessige forutsetninger om dødelighet, frivillig avgang, osv. Pensjonsmidler er vurdert til virkelig verdi og fratrukket i netto pensjonsforpliktelser i balansen som skyldes endringer i pensjonsplaner fordeles over antatt gjenværende opptjeningstid. Det samme gjelder estimert grad de overstiger 10 % av den største av pensjonsforpliktelsene og pensjonsmidlene (korridor). Arbeidsgeberavgiften er periodisert med endring i pensjonsforpliktelsen både for sikrede og usikrede pensjonsordninger.

Note 2	Provisjonsinntekter	2022
	Provisjon Forsikringer	18 436 789
	Provisjon Kjøpekort	205 442
	Sum	18 642 231

Note 3	Kursgevinst/-tap aksjer og obligasjoner	2022
	Obligasjoner	
	Realisert gevinst/tap gjennom året	-13 991 037
	Oppskrevet til historisk kostpris	42 748 551
	Nedskrevet til laveste verdi	-91 302 537
	Sum	-62 545 023

	Aksjer	
	Realisert gevinst/tap gjennom året	265 836 548
	Oppskrevet til historisk kostpris	18 304 821
	Nedskrevet til laveste verdi	-19 318 783
	Sum	264 822 586

Note 4	Lønn m.v.	2022
	Lønn, honorarer m/m i morselskap	
	Lønn	20 583 878
	Arbeidsgeberavgift	3 202 928
	Andre ytelser inkl. telefon, forsikringer og aviser	371 039
	Sum lønn/personalkostnader	24 157 845

Antall årsverk pr 31.12 24

	Lønn, honorarer m/m i konsern	
	Lønn	26 967 432
	Arbeidsgeberavgift	4 572 261
	Andre ytelser inkl. telefon, forsikringer og aviser	513 612
	Sum lønn/personalkostnader	32 053 305



Antall årsverk konsern pr 31.12

31

Godtgjørelse:	Adm.dir	Styre	Rep.skap
Lønn	1 718 957	1 357 000	15 500
Pensjonskostnad estimert	452 784		
Andre ytelser	18 216		
Revisor - godtgjørelsen fordeles slik:	Morselskap	Konsern	
Lovpålagt revisjon	448 946	1 093 946	
Andre tjenester	0	246 500	
Kostnadsført godtgjørelse til revisor	0	1 340 446	Beløpene er inkl. mva

Note 5

Varige driftsmidler

Varige driftsmidler - Morselskap

	Fast eiendom	Inventar	IT-utstyr
Anskaffelseskost pr.1.1	16 188 037	6 859 368	19 416 147
+ Tidligere oppskrevet	0	0	0
+ Tilgang i året	0	0	11 268 496
- Avgang i året	0	0	0
Anskaffelseskost 31.12	16 188 037	6 859 368	30 684 642

-Tidligere ekstraordinære avskrivninger	0	0	0
-Tidligere ordinære avskrivninger	8 508 037	6 812 591	12 092 572
-Ordinære avskrivninger i året	624 000	10 795	780 205
Bokført verdi	7 056 000	35 982	17 811 865

Avskrivningssats 4% 20 % 33,3%

Varige driftsmidler - Konsern

	Eiendom	Tomter	Leietakertilpasn	Inventar	It-utstyr/
Anskaffelseskost pr.1.1	706 153 434	176 064 646	129 062 739	6 859 368	19 416 147
Omklassifisering	0	0	0	0	0
+ Tidligere oppskrevet	0	0	0	0	0
+ Tilgang i året	356 590 155	133 834 343	17 029 390	0	11 268 496
- Avgang i året	790 176	0	7 441 089	0	0
Anskaffelseskost 31.12	1 061 953 413	309 898 989	138 651 040	6 859 368	30 684 642

- Tidligere ordinære avskrivninger	189 046 174	0	64 581 659	6 812 591	12 092 572
- Ordinære avskrivninger i året	25 867 389	0	8 631 133	10 795	780 205
Bokført verdi	847 039 850	309 898 989	65 438 248	35 982	17 811 865

Avskrivningssats 1 - 10 % 0 % 20 - 30 % 33,3 %



Note 6	Tap på utlån og fordringer	2022
<u>Nedskrivning lån</u>		
Nedskrivning individuelle utlån 01.01		6 741 804
Endring i nedskrivning individuelle utlån i perioden		-1 717 441
Nedskrivning individuelle utlån 31.12		5 024 363

<u>Tap på utlån</u>		
Periodens endring i nedskrivning individuelle utlån		-1 717 441
Utbetalt fra FP Hjelpesond		230 000
Konstaterte tap		216 139
Inngått på tidligere konstaterte tap		0
Tap på utlån		-1 271 302

<u>Misligholdte renter</u>		
Misligholdte renter 01.01		874 047
Tidligere misligholdte renter, avskrevet i perioden		0
Tidligere misligholdte renter, inntektsført i perioden		0
Renter misligholdt i perioden		0
Misligholdte renter 31.12 (fratrasket i balanseførte utlån)		874 047

Note 7	Medlemslån	2022
<u>Medlemslån</u>		
Usikrede lån		277 205 918
Pantelån		1 139 053 542
Sum		1 416 259 460

<u>Morselskap</u>		
Lån til ansatte		35 378 598
Lån til styret		1 213 667
Lån til styreleder		0
Lån til adm.dir		0

<u>Konsernet</u>		
Lån til ansatte i datterselskap		9 538 056

Lån til adm.dir. og ansatte i konsernet er gitt med en hver tids gjeldende normrente fastsatt av Finansdepartementet, men følge generelle vilkår for lån til bolig dersom renten ligger lavere enn normrenten.

Lån til andre nærstående parter følger normal rentesats i hht FPs medlemsvilkår.

<u>Konsern</u>		
Leietap i datterselskap		0

Note 8	Verdipapirer		
<u>Omløpsmidler</u>			
<u>Aksjer/egenkapitalbevis (valuta NOK)</u>			
		Antall	Markeds verdi
AKVA Group		5 592	316 507



Atlantic Sapphire	40 000	296 600
B2Holding	194 196	1 531 235
BW Energy Limited	1 256	32 342
BWoffshore Limited	43 108	1 095 805
DNB	329 000	64 220 880
Equinor / Statoil	135 000	47 611 125
Gjensidige	28 253	5 424 576
Melhus Sparebank	251 300	40 333 650
SpareBank 1 SMN	1 034 246	130 625 270
NORSK HYDRO ASA	901 740	66 097 542
SpareBank 1 Nord-Norge	562 513	53 663 740
NRC Group	146 102	2 130 167
ORKLA ASA A-AKSJER	188 000	13 323 560
Renewable Energy Corporation	10 455	148 147
Sandnes Sparebank	32 389	3 038 088
Sparebank1 Østfold Akershus	32 217	10 180 572
Sparebank 1 SR-Bank	576 656	69 487 048
Sparebanken Vest	233 734	21 725 575
Telenor	150 000	13 815 000
TGS NOPEC GEOPHYSIC.	75 000	10 020 000
Wallenius Wilhelmsen	41 003	4 029 570
XXL	103 734	402 177
Yara International	45 000	19 534 500
Handelsbanken Norge	Aksjefond	467 291 390
Handelsbanken internasjonale aksjer	Diskresjoærførltning	1 701 363 827
Alfred Berg Norge inst	Aksjefond	948 926 238
Arctic	Aksjefond	722 814 242
Pareto	Aktiv forvaltning	2 366 689 252
DNB Teknologi A	Aksjefond	488 043 933
Sum aksjer/egenkapitalbevis		7 274 212 558

Omløpsmidler

Obligasjoner og andre rentebærende verdipapirer (valuta NOK)

	Risikovekt	Markedsverdi
Stat	0 %	0
Finans	20 %	0
Industri	100 %	6 398 600
Ansvarlige lån og fondsobligasjoner	100 %	1 544 652 744
Andre rentebærende (DNB - pensjon)	20 %	16 019 853
Pengemarkedsfond DNB	20 %	297 644
Obligasjonsfond (Handelsbanken og DNB)	20 %	852 557 692
Obligasjonsfond (DNB, Handelsbanken, Pareto, Alfred Berg, Arctic og Norselab)	100 %	2 608 463 567
Sum obligasjoner og andre rentebærende verdipapirer morselskap		5 028 390 100

Anleggsmidler

Aksjer og egenkapitalbevis

	Utstedt kapital	Antall	Eierandel	Anskaffelse
PS Eiendom - aksjer	90 000 000		100 %	90 000 000



Cultura sparebank - egenkapitalbevis	18 761 000	750	4 %	750 000
Sum aksjer				90 750 000

Andre anleggsaksjer i konsern 40 000

Note 9 Skyldig forskuddstrekk, arbeidsgiveravgift, feriepenger 2022

Morselskap

Forskuddstrekk	1 340 946,00
Arbeidsgiveravgift	920 062,50
Feriepenger	2 378 867,55
Sum	4 639 876

Konsern

Forskuddstrekk	1 701 535
Arbeidsgiveravgift	1 346 410
Feriepenger	3 108 601
Oppgjørskonto mva	0
Sum	6 156 545

Herav utgjør kr 1 345 205,- bundne skattetrekksmidler for morselskap og kr 1 708 651,- for konsern

Note 10 Annen gjeld 2022

Forsvarets Uniformsutsalg	521 180
Foreningskontingent desember	13 652 851
Påløpt, ikke forfalt premie forsikringer	251 510 839
Annen kortsiktig gjeld	7 763 560
Sum	273 448 430

Konsern

Obligasjonslån	637 000 000
Øvrig langsiktig gjeld	78 000
Sum	910 526 430

Helsfyr kontorholding II AS trakk 01.10.2019 opp et obligasjonslån NOK 320 000 000. Lånet har en løpetid på 5 år og en rente på 3,80 %.

LG5 Holding AS trakk 15.02.2022 opp et obligasjonslån NOK 317 000 000. Lånet har en løpetid på 3 år og en rente på 3,75 %

Långiver

2022

Obligasjonslån Helsfyr Kontorholding II AS	320 000 000
Obligasjonslån LG5 Holding AS	317 000 000
Sum obligasjonslån	637 000 000

Eiendommen og aksjene i Fyrstikkalléen 3 AS er pantsatt til fordel for obligasjonseieren ved Nordic Trustee ASA.

Påløpte renter for perioden ble betalt 31.12.2022.

Note 11 Mellomværende med datterselskap 2022

PS Eiendom

Langsiktig lån	148 398 663
----------------	-------------



Innskudd	-219 200
Kortsiktig fordring	0
Sum	148 179 463

PS Eiendom har et langsiktig lån i Forsvarets Personellservice. Lånet har en nedbetalingsavtale hvor det kun betales renter i låneperioden. Rentesatsen ligger 1 % over FPs gjennomsnittlige, beregnede innskuddsrente for neste år. Det er tatt ut sikkerhet næringseiendommer for lånesummen. FP har en avtale med PS Eiendom om leie av næringseiendom i Svovelstikka 1 på Helfø. Det betales markedspris for lokalene.

Note 12	Egenkapital	Annen EK
<u>Årets endring i egenkapital-morselskap</u>		
Egenkapital 01.01		3 541 396 900
Årets resultat		431 099 803
Egenkapital 31.12		3 972 496 703

Årets endring egenkapital - konsern	Annen egenkapital	Minoritetsinteresser
Egenkapital 01.01	3 892 980 903	0
Tilgang ved oppkjøp	5 763 850	73 186 999
Salg av konsernselskap	0	0
Årets resultat	434 098 261	0
Pr 31.12.2021	4 332 843 014	73 186 999

Note 13	Opptjente inntekter og forskuddsbetalte kostnader	2022
Opptjente ikke forfalte og forskuddsbetalte renter		-
Forskuddsbetalte forsikringer (opptjent provisjon)		12 899 397,00
Forskuddsbetalte kostnader		810 280,14
Opptjente husleier		-
Sum		13 709 677

Konsern	
Opptjente ikke forfalte og forskuddsbetalte renter	0
Forskuddsbetalte forsikringer (opptjent provisjon)	12 899 397
Forskuddsbetalte kostnader	810 280
Opptjente husleier	0
Sum	13 709 677

Note 14 **Pensjoner**

Forsvarets Personellservice har pensjonsordninger som omfatter 24 personer i morselskapet og 31 personer i konsernet. Ordningene definerer fremtidige ytelser. Disse er i hovedsak avhengig av antall opptjeningsår, lønnsnivå ved oppnådd pensjonsalder og størrelsen på ytelsen fra folketrygden. Forpliktelsen er dekket gjennom et forsikringselskap. Pensjonsavtalen gir ansatte mulighet til å gå på pensjon fra 67 år. Forpliktelsen for dette er aktuarberegnet og inngår som usikret ordning. Pensjonsytelsen vil være 70% av sluttlønn. Nye ansatte fra 2008 har pensjonsalder på 67 år.



Selskapet betaler i tillegg en pensjon over drift til tidligere adm.dir som er aktuarberegnet og inngår i pensjonsforpliktelsen.

Pensjoner morselskap

Netto pensjonskostnad	2022		
	Sikret	Usikret	Totalt
Nåverdi av årets pensjonsopptjening	3 847 213	984 747	4 831 960
Rentekostnad av pensjonsforpliktelsen	1 517 251	318 766	1 836 017
Avkastning på pensjonsmidler (fratrukket adm.kost)	-1 137 648	0	-1 137 648
Resultatført actuarielt tap/(gevinst)	3 282 092	407 082	3 689 174
Resultatført implementeringsvirkning	0	0	0
Resultatførte planeringseffekt/overgang til innskudd	0	0	0
Periodisert arbeidsgiveravgift	595 981	183 795	779 776
Netto pensjonskostnad	8 104 890	1 894 390	9 999 280

Pensjonsforpliktelsen	31.12.2022		31.12.:
	Sikret	Usikret	Sikret
Påløpte pensjonsforpliktelser (DBO)	-97 734 913	-21 869 122	-101 637 592
Pensjonsmidler til markedsverdi	59 734 907	0	57 657 121
Påløpte pensjonsforpliktelser (DBO ekskl.aga)	-38 000 006	-21 869 122	-43 980 471
Arbeidsgiveravgift	-5 358 001	-3 083 546	-6 201 246
Påløpte pensjonsforpliktelser inkl.aga	-43 358 007	-24 952 669	-50 181 717
Ikke resultatført planendr./implementeringsvirkning	-0	0	0
Ikke resultatført virkning av estimatavvik	29 544 414	5 052 006	40 251 376
Netto balanseført pensjonsforpliktelse	-13 813 593	-19 900 662	-9 930 342

Økonomiske forutsetninger for beregningen av pensjonsforpliktelsen

	31.12.2022
Diskonteringsrente	3,20 %
Forventet avkastning på pensjonsmidler	4,90 %
Årlig forventet lønnsvekst	3,75 %
Årlig forventet G-regulering	3,50 %
Årlig forventet regulering av pensjoner under utbetaling	3,50 %

Pensjoner konsern

Netto pensjonskostnad	2022		
	Sikret	Usikret	Totalt
Nåverdi av årets pensjonsopptjening	5 572 761	1 207 807	6 780 568
Rentekostnad av pensjonsforpliktelsen	2 118 217	423 735	2 541 952
Avkastning på pensjonsmidler	-1 535 071	0	-1 535 071
Resultatført actuarielt tap/(gevinst)	3 848 447	131 972	3 980 419
Resultatført implementeringsvirkning	0	0	0
Resultatførte planeringseffekt/overgang til innskudd	0	0	0
Periodisert arbeidsgiveravgift	867 983	183 795	1 051 778
Netto pensjonskostnad	10 872 337	1 947 309	12 819 646

Pensjonsforpliktelsen	31.12.2022		31.12.:
	Sikret	Usikret	Sikret
Påløpte pensjonsforpliktelser (DBO)	-130 761 520	-27 078 633	-133 489 594
Pensjonsmidler til markedsverdi	81 737 380	0	77 105 894
Påløpte pensjonsforpliktelser (DBO ekskl.aga)	-49 024 139	-27 078 633	-56 383 700



Arbeidsgiveravgift	-6 912 404	-3 083 546	-7 950 102
Påløpte pensjonsforpliktelser inkl.aga	-55 936 543	-30 162 180	-64 333 802
Estimatavvik AGA	0	0	0
Ikke resultatført virkning av estimatavvik	39 809 989	2 880 706	51 940 512
Netto balanseført pensjonsforpliktelse	-16 126 555	-27 281 473	-12 393 290

De aktuarmessige forutsetninger er basert på vanlig benyttede forutsetninger innen forsikring når det gjelder demografiske fakt

Økonomiske forutsetninger

31.12.2022

Diskonteringsrente	3,00 %-3,20 %
Forventet avkastning på pensjonsmidler	4,70 %-4,90 %
Årlig forventet lønnsvekst	3,50 %-3,75 %
Årlig forventet G-regulering	3,25 %-3,50 %
Årlig forventet regulering av pensjoner under utbetaling	3,25 %-3,50 %

Note 15

Skattekostnad / utsatt skatt

Skatter kostnadsføres når de påløper, skattekostnaden er følgelig knyttet til det regnskapsmessige resultatet før skatt. Skattekos betalbar skatt og endring i netto utsatt skatt. Skattekostnaden fordeles på ordinært resultat og resultat av ekstraordinære poster skattegrunlaget.

Årets skattekostnad fremkommer slik:

Konsernet er ikke et eget skattesubjekt, og det vises derfor til selskapsregnskapene for sammensetning av skattekostnaden.

Konsernets samlede endring av utsatt skatte/skattefordel	1 104 468
Betalbar skatt	6 478 673
Årets totale skattekostnad	7 583 141

Spesifikasjon av grunnlag for utsatt skatt

	2022	2021
Varige driftsmidler	5 501 996	-12 425 299
Fordringer	13 344 332	-1 399 737
Andre forskjeller	0	-475 100
Pensjonsforpliktelser	-2 312 963	-2 462 949
Gevinst og tapskonto	121 279	151 600
Underskudd til fremføring	-65 194 153	-39 988 153
Konsernets merverdier	51 249 076	48 391 132
Grunnlag for beregning av utsatt skatt/skattefordel (-)	2 709 567	-8 208 506
Utsatt skatt / skattefordel (-)	596 105	-1 805 871
Skattesats	22 %	22 %



sipper som

redet 17 AS,
ble etablert
invest II AS er
r konsolidert
arbeidet som om
selskapet er

Årsregnskapet
slikk.

de.
sk levetid.
res på grunnlag

ar en økonomisk
r
selskapet
r medtatt fra

jer og

ennomføres

ikke for
tte er av varig

i rettskraftig

et gjennomføres

det foreligger



emtidig
tinger om
sen. Endringer i
natavvik i den
disert i samsvar

2021

16 744 093

162 408

16 906 501

2021

31 461 205

46 550 779

-42 748 551

35 263 434

178 956 198

30 312 193

-18 304 821

190 963 570

2021

17 929 170

2 739 318

292 383

20 960 872

24

24 584 866

3 978 790

395 491

28 959 148



31

Total
42 463 551
0
11 268 496
0
53 732 047

0
27 413 199
1 415 000
24 903 847

Total
1 037 556 333
0
0
518 722 384
8 231 265
1 548 047 452

272 532 995
35 289 522
1 240 224 934



2021

5 977 140
764 664
6 741 804

764 664
270 000
708 469
0
1 743 133

798 859
-10 423
-125 284
210 895
874 047

2021

286 927 953
891 619 921
1 178 547 874

25 629 052
1 252 503
0
0

7 456 492

r allikevel FPs

0

**Bokført
verdi**

316 507



296 600
1 531 235
0
1 095 805
19 261 932
17 785 076
1 881 190
27 830 500
35 817 705
34 942 757
15 573 425
2 130 167
10 821 279
148 147
1 404 378
3 506 285
20 891 068
11 415 699
11 140 670
9 886 877
2 068 219
402 177
9 971 880
272 139 629
1 512 967 150
327 137 707
550 552 615
1 590 851 738
430 000 000
4 923 768 423

Bokført verdi

0
0
6 398 600
1 544 520 724
16 019 853
297 644
852 557 692
2 517 500 336
4 937 294 849

Balansført

90 000 000



750 000
90 750 000

40 000

2021

850 875
675 589
2 053 028
3 579 492

1 230 838
990 737
2 730 954
6 788
4 959 317

2021

559 413
13 042 887
228 004 293
1 257 001
242 863 595

320 000 000
1 566 301
564 429 896

6

2021

148 398 663



-214 767
0
148 183 896

ti
jyr i Oslo.

Sum

3 541 396 900
431 099 803
3 972 496 703

SUM

3 892 980 903
78 950 849
0
434 098 261
4 406 030 013

2021

6 955 175
11 809 385
547 490
0
19 312 050

6 955 175
11 809 385
547 490
0
19 312 050

ngene gir rett til
rrelsen på
tv etter fylte 64
satte etter 1/1-



2021

Totalt

4 486 668

1 603 598

-863 198

2 565 612

0

0

737 017

8 529 697

2021

Usikret

-22 321 962

0

-22 321 962

-3 147 397

-25 469 358

0

5 019 249

-20 450 110

31.12.2021

1,50 %

2,90 %

2,25 %

2,00 %

2,00 %

2021

Totalt

5 989 650

2 098 206

-1 118 044

2 800 417

0

0

941 363

10 711 592

2021

Usikret

-28 140 119

0

-28 140 119



-3 147 397
-31 287 516
0
3 515 090
-27 772 426

lorer.

31.12.2021

- 1,50-1,90 %
- 2,90-3,10 %
- 2,25-2,75 %
- 2,00-2,50 %
- 2,00-2,50 %

stnaden består av
i henhold til



Årsberetning 2022

Generelt

Forsvarets Personellservice (FP) er en spareforening og servicekontor som henvender seg mot en lukket krets av medlemmer. FPs virksomhet omfattes dermed ikke av bestemmelsene om konsesjonsplikt og er ansett som ikke skattepliktig etter bestemmelsene i skatteloven § 2-30, første ledd punkt h.

FP konsern omfatter FP, det heleide datterselskapet PS Eiendom, samt datterselskap av PS Eiendom. Virksomheten drives fra Svovelstikka 1 på Hølsfyr i Oslo. Det er ikke tegnet ansvarsforsikring for styremedlemmer og daglig leder.

FP vil publisere redegjørelse om aktsomhetsvurderinger på www.fp.no innen 30. juni 2023.

Virksomhetsidé

FP skal tilby sine medlemmer sparing, utlån og forsikringer til fordelaktige betingelser. Virksomheten skal være kostnadseffektiv og veldrevet, og medlemmenes innskudd skal sikres gjennom en solid egenkapital. Medlemmene skal oppfatte FP som en virksomhet der personlig service settes i fokus.

Rammebetingelser

Den 24. februar 2022 startet Russland en storskala invasjon av nabolandet Ukraina. Russiske styrker angrep flere mål med kryssermissiler og helikopter, og russiske styrker krysset grensen direkte fra russisk territorium, fra de okkuperte områdene Krim, Luhansk og Donetsk og fra belarusisk territorium. Det russiske angrepet er det mest omfattende i Europa siden andre verdenskrig.

Som følge av Russlands invasjon innførte vestlige land økonomiske sanksjoner mot Russland og iverksatte tiltak til støtte for Ukraina. Russlands invasjon av Ukraina har hatt og har fremdeles store konsekvenser for europeisk økonomi. Stans i gassleveranser førte til enorme prisøkninger på energi.

I 2022 fortsatte pandemien å skape utfordringer for individer, virksomheter og land. I tillegg til Russlands invasjon i Ukraina, bidro en sterk økning i etterspørselen etter varer under pandemien, kombinert med flaskehals på tilbudssiden, til å øke prisene på internasjonalt handlede varer. Under nedstengingene bidro ekspansiv penge- og finanspolitikk til å opprettholde husholdningers kjøpekraft, samtidig som forbruksmulighetene var begrenset. Da samfunnene åpnet opp igjen, bidro oppdemmet kjøpekraft til en sterk samlet etterspørsel etter både varer og tjenester, uten at tilbudet klarte å holde følge. Dette førte til svært mye høyere prisvekst enn normalt.

Prisveksten ble lenge vurdert å være midlertidig, men sentralbankene verden over forlot denne antakelsen før sommeren 2022 og startet et aggressivt program med heving av styringsrentene for å få bukt med inflasjonen.

Økningen i styringsrenter førte innledningsvis også til økning av de lange rentene, noe som igjen førte til at aksjemarkedene falt kraftig høsten 2022. Et unntak fra dette var Oslo Børs som ble holdt oppe av Equinor. Selskapet opplevde voldsomt sterk inntjening som følge av økningen i energiprisene, noe som førte til at aksjeverdiene økte kraftig. Siden Equinor utgjør om lag 25 % av hovedindeksen på Oslo Børs, utviklet Oslo Børs seg motstrøms andre europeiske og amerikanske børser. Likevel ble det store tap i verdipapirmarkedene verden over, siden aksje- og rentemarkedet falt samtidig.

Mot slutten av året startet Kina en oppmykning av de strenge koronatiltakene landet til da hadde praktisert. Det skapte forutsetninger for at økonomien i verden kunne utvikle seg noe bedre enn tidligere fryktet.

Kort sagt var 2022 preget av en kraftig økonomisk bakrus etter gjeninnhenting i 2021. De landene som hadde en inflasjon som var høyere enn på mange tiår, opplevde en betydelig økning av styringrentene uten at lønnsøkningene kunne kompensere for de høye prisene. Dette førte til problemer for mange.

FPs kapitalforvaltning er preget av en særlig lang tidshorizont og stor evne til å bære kortsiktig risiko. Dette innebærer at FP i mindre grad lar seg påvirke av kortsiktige svingninger når investeringsbeslutninger skal tas, men fokuserer på muligheten til fornuftig avkastning over tid.

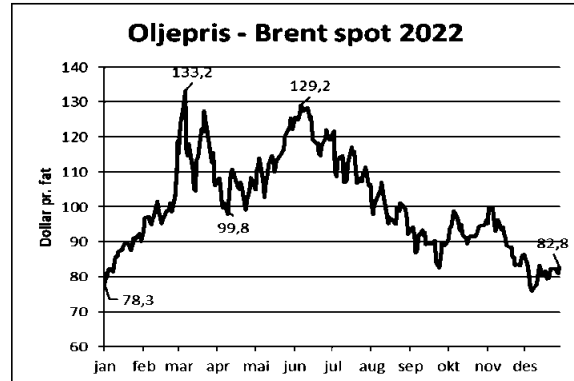
Oljeprisen steg fra om lag 80 til 130 dollar fatet, for så å falle tilbake til om lag 80 dollar fatet.

Norges Bank (NB) hevet styringsrenten jevnt og trutt gjennom året og pengemarkedsrenten fulgte etter frem mot slutten av året. I november/desember svekket pengemarkedsrenten seg markert som følge av at markedet begynte å tro at rentetoppen var i ferd med å nå.

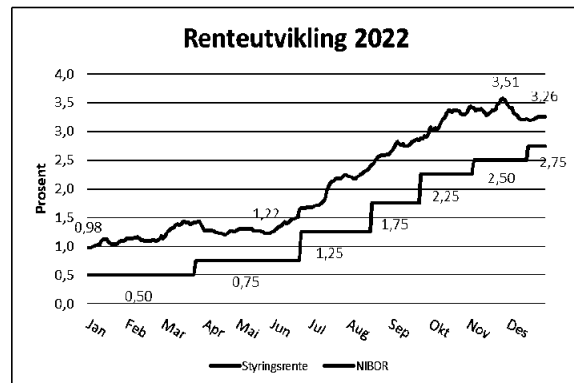
Selv om det er aksjeprisen som oftest fremheves som mest interessant som ledende indikator, er det endringer i boligprisene som vil ha størst påvirkning på realøkonomien. Bolig utgjør langt den største andelen av formuen til husholdningene i Norge. Økte boligpriser vil derfor ha en stor effekt på formue og tilgang på kreditt, som i sin tur stimulerer til økt konsum. Boligprisene fortsatte å stige i første halvår, men etter hvert som forventningen om økte renter fikk feste falt boligprisene noe tilbake. På landsbasis økte boligprisene med om lag 1,5 %.

Hovedindeksen på Oslo Børs svingte rundt 1200 poeng gjennom året. Usikkerhetene rundt energi- og sikkerhetssituasjonen i Europa sammen med økningen av inflasjon og sentralbankrenter, førte til nedgang på mange av verdens børser. Men den energitunge Oslo Børs var omtrent uendret ved årets slutt.

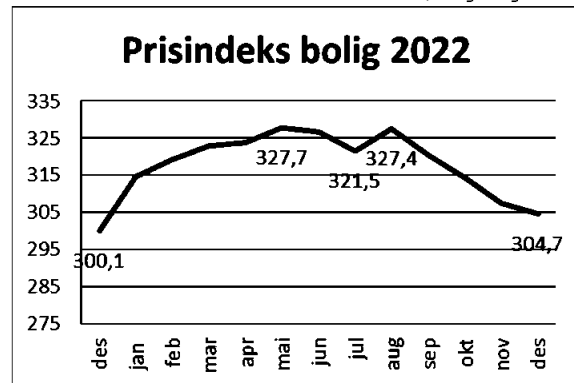
Gjennom året svekket hovedindeksen seg med om lag 1 %.



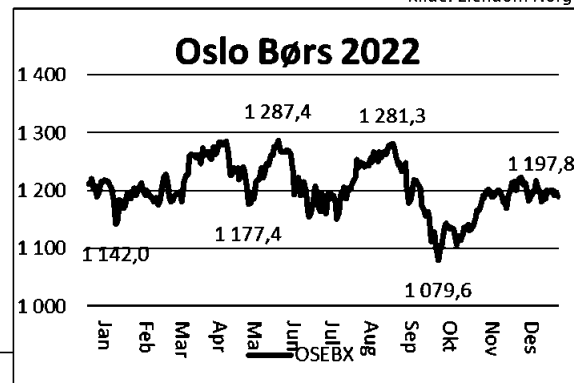
Kilde: U.S. Energy Information Administration (EIA)



Kilde: Oslo Børs og Norges Bank



Kilde: Eiendom Norge

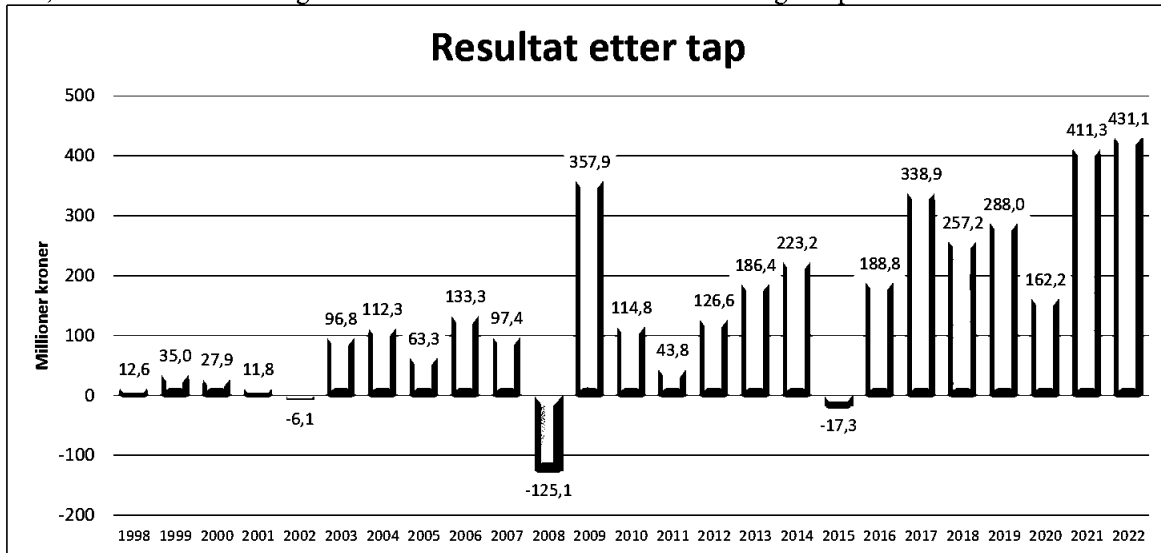


Kilde: Oslo Børs



Resultatutvikling og disponering

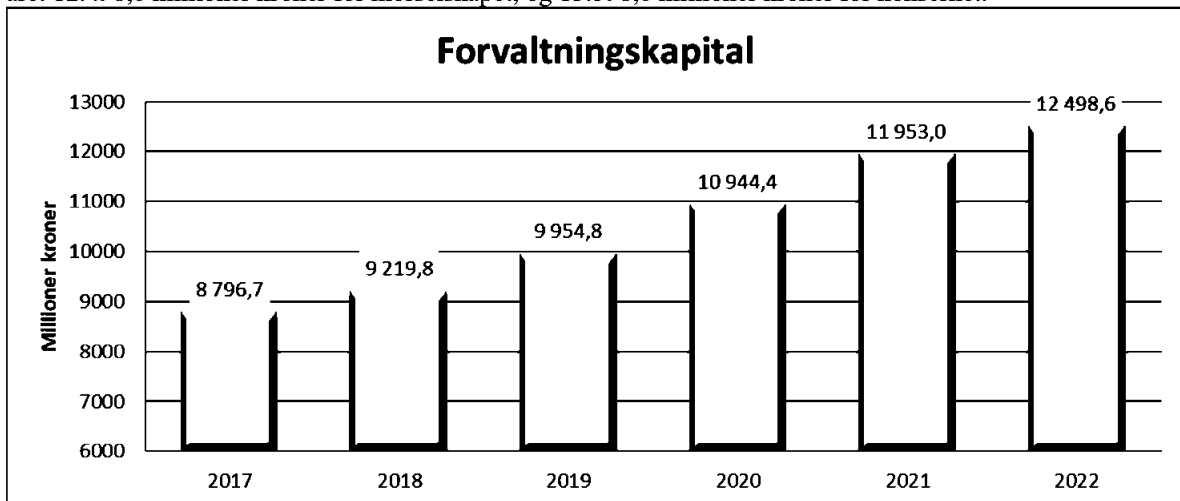
FP oppnådde et resultat på 429,8 millioner kroner før tap og 431,1 millioner kroner etter tap, mot 411,3 millioner kroner foregående år. Overskuddet overføres til annen egenkapital.



For konsernet utgjør årets resultat, etter tap og skatt, et overskudd på 434,1 millioner kroner mot et overskudd på 458,1 millioner kroner foregående år.

Balanseutvikling

FP har hatt en vekst i forvaltningskapitalen på 4,6 %. Den totale forvaltningskapitalen var ved utgangen av året 12.498,6 millioner kroner for morselskapet, og 13.598,6 millioner kroner for konsernet.

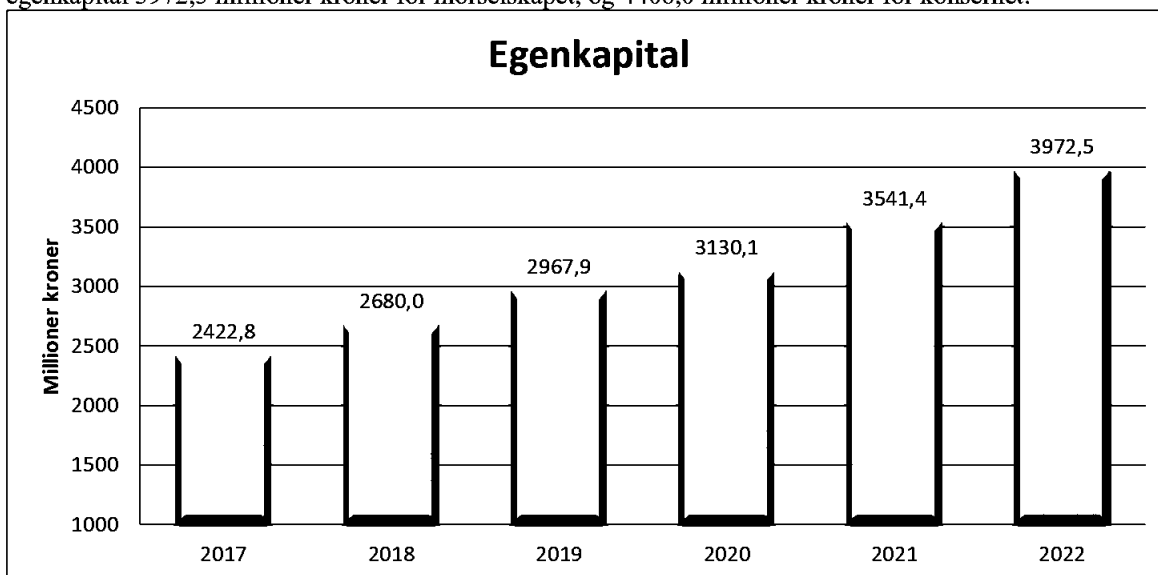




Egenkapital og soliditet

FP er ikke knyttet til bankenes sikringsfond og kommer ikke inn under bankenes innskuddsgaranti. FP har skapt og vil fortsatt skape fullgod sikkerhet for medlemmenes innskuddsmidler gjennom oppbygging av en solid egenkapital og betryggende forvaltning. Dette er en jobb og et ansvar styret tar svært alvorlig.

Egenkapitalen økte med 431,1 millioner kroner, noe som tilsvarer 12,2 %. Ved utgangen av året var FPs egenkapital 3972,5 millioner kroner for morselskapet, og 4406,0 millioner kroner for konsernet.



Kapitaldekning skal etter myndighetenes bestemmelser beregnes ut fra et risikovektet grunnlag. Årsaken er at det er vesentlig forskjell i soliditet avhengig av hvordan forvaltningskapitalen er plassert. Dersom forvaltningskapitalen er plassert i risikofrie norske statsobligasjoner, vil kapitalen være sikrere enn hvis den er plassert i verdipapirer med høy risiko for tap.

Den risikovektede kapitaldekningen forteller noe om egenkapitalens størrelse, samtidig som den er et uttrykk for hvor trygt forvaltningskapitalen er plassert.

Myndighetene har fastsatt måltall for hvilken risiko som skal beregnes for de forskjellige aktivaklassene. For eksempel har statsobligasjoner 0 % risikovekt, senior bankobligasjoner og bankinnskudd har 20 %, utlån med pant i bolig vektet 35 %, fondsobligasjoner, ansvarlige lån, foretaksobligasjoner og usikrede lån/kreditter vektet 100 %.

Styret har fastsatt at den risikovektede kapitaldekningen i FP skal være større enn 30 %.

Den risikovektede kapitaldekningen er 38,5 % mot 36,8 % året før. Egenkapitalandelen er 31,8 % mot 29,6 % året før.

FPs soliditet er betryggende og utgjør et meget solid grunnlag for videre drift.

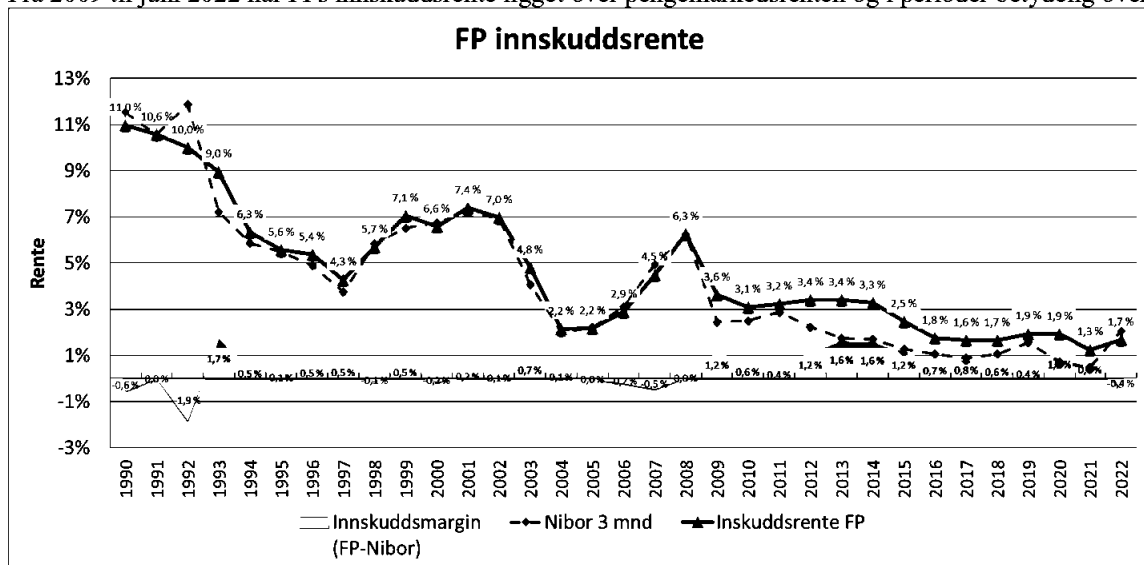
Rentemargin

Styret har fastsatt følgende overordnede rentepolicy:

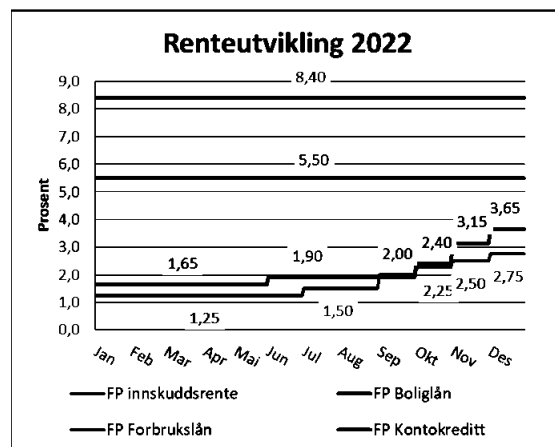
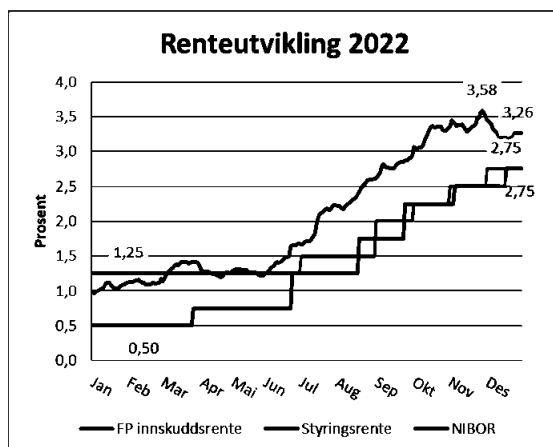
”FP skal være blant de beste på spare- og lånebetingelser, med grunnlag i en forsvarlig forvaltning, betryggende soliditet og lave tap på utlån.”

FP har en rentep praksis i tråd med dette og justerer sine renter med grunnlag i bevegelsene i markedsrentene og styrets rentepolicy.

I tiden før finanskrisen var FPs innskuddsrente omtrent det samme som pengemarkedsrenten (3 mnd. Nibor). Fra 2009 til juni 2022 har FPs innskuddsrente ligget over pengemarkedsrenten og i perioder betydelig over.



Fra og med juli 2022 og frem mot årsskiftet var pengemarkedsrenten høyere enn FPs innskuddsrente, noe som skyldes usikkerheten rundt økningen av styringsrenten.



FPs innskuddsrente ble holdt uendret på 1,25 % frem til 1. juli for deretter å øke til 2,75 % ved slutten av året. Innskuddsrenten var gjennom året blant de beste i markedet i henhold til oversikter på finansportalen.no.



FPs boliglånsrente ble gjennom året hevet i tråd med rentehevingene fra NB og markedsrentene, og var blant de beste i markedet på tilsvarende betingelser i henhold til oversikter på finansportalen.no.

FPs øvrige renter ble holdt uendret gjennom året. Vilkårene har vært meget konkurransedyktige.

Fremveksten av boliglånstilbud som medlemsfordel i flere fagforeninger, har bidratt til bedre muligheter for mange av FPs medlemmer og økt konkurranse for FP.

Innskudd

Regnskapet viser en økning i innskuddene med 79,2 millioner kroner. Ved utgangen av året var innskuddsvolumet 8213,1 millioner kroner, og det er en økning på 1,0 % fra året før.

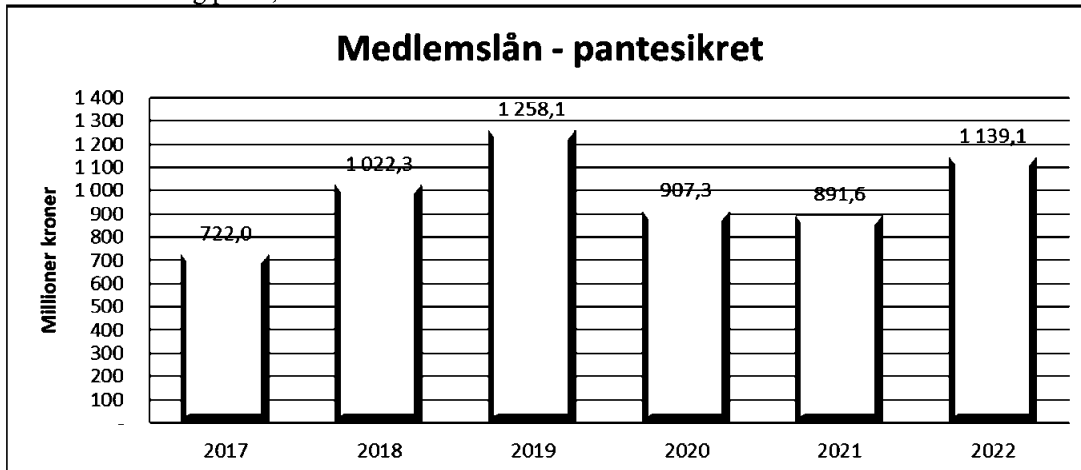
Den relativt lave innskuddsveksten må sees på bakgrunn av et oppdemmet forbruksbehov etter pandemien, samt prisøkninger på alt, samt renteøkninger. Spareraten i Norge gikk fra høye nivåer i 2020 og 2021 til svært lave nivåer i 2022.

Utlån

FP tilbyr boliglån, usikrede forbrukslån, kreditt i forbindelse med kjøp på Forsvarets Uniformsutsalg (FUNIF) og rentefri kreditt knyttet til nedbetaling av forfalte forsikringspremier. I tillegg yter FP lån til datterselskapet og elevlån til befalsskoleelever på vegne av enkelte fagforeninger.

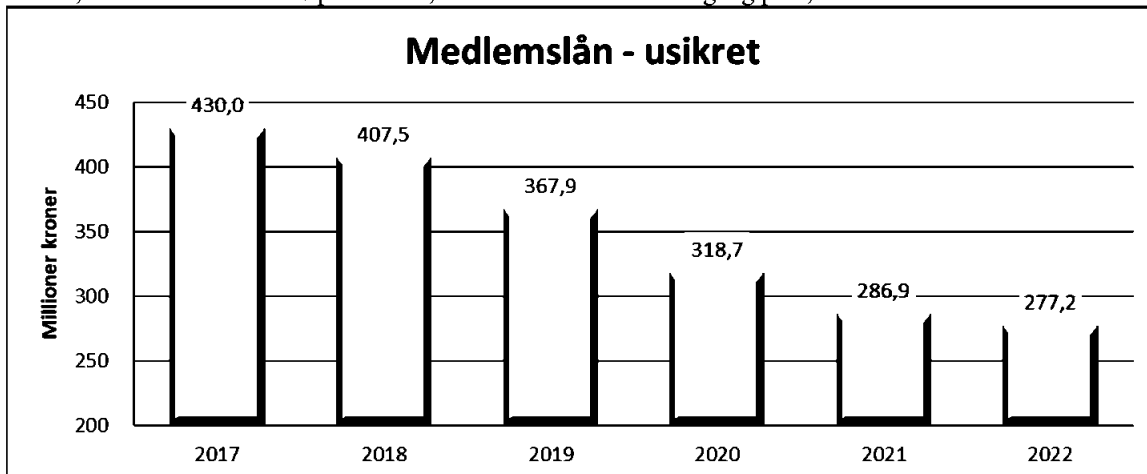
FPs rentepolicy er ambisiøs ved at FP skal gi høy innskuddsrente og lav utlånsrente til medlemmene. Innskuddsrentene til FP blir av medlemmene sammenliknet med vilkårene som gis i typiske forbrukslånbanker, men boliglånsrenten blir sammenliknet med vilkårene i de vanlige bankene. Dette setter FP i et merkbart krysspess og medførte at renteforskjellen mellom innskudds- og boliglånsrente var unormalt lav gjennom året.

Utlån sikret med pant økte med 247,4 millioner kroner til 1139,1 millioner kroner i løpet av året, noe som tilsvarer en økning på 27,8 %.

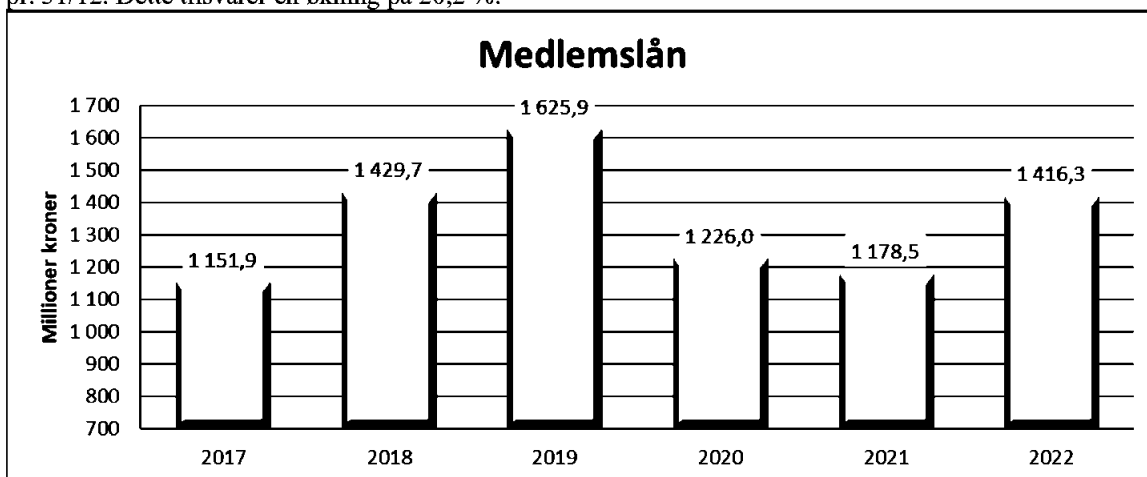




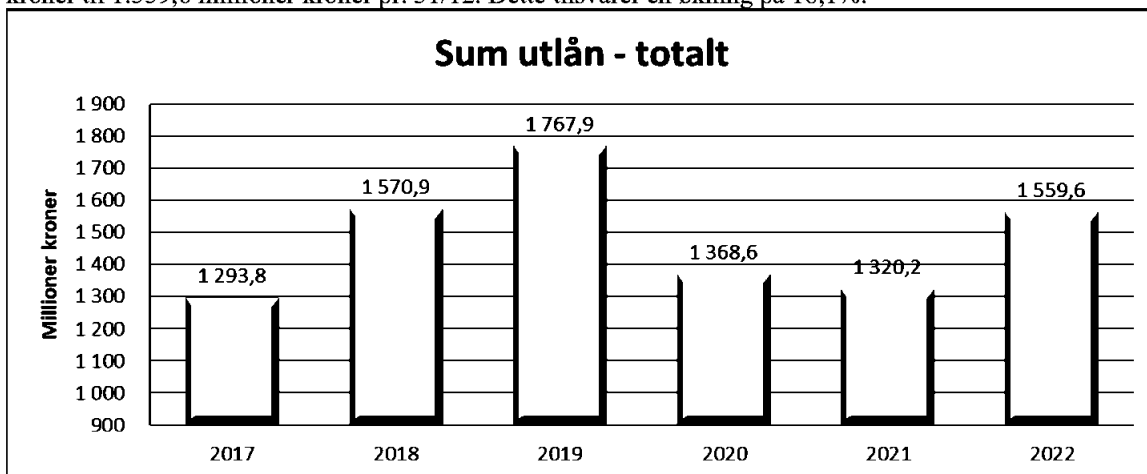
Usikrede utlån (forbrukslån, konto-, varekjøps- og forsikringskreditt) ble redusert med 9,7 millioner kroner til 277,2 millioner kroner i løpet av året, noe som tilsvarer en nedgang på 3,4 %.



Medlemslånene totalt sett viser en oppgang med 237,7 millioner kroner til 1416,3 millioner kroner pr. 31/12. Dette tilsvarer en økning på 20,2 %.



Totalt utlån for FP (morselskapet), fratrukket nedskrivninger for latente tap, økte med 239,4 millioner kroner til 1.559,6 millioner kroner pr. 31/12. Dette tilsvarer en økning på 18,1%.



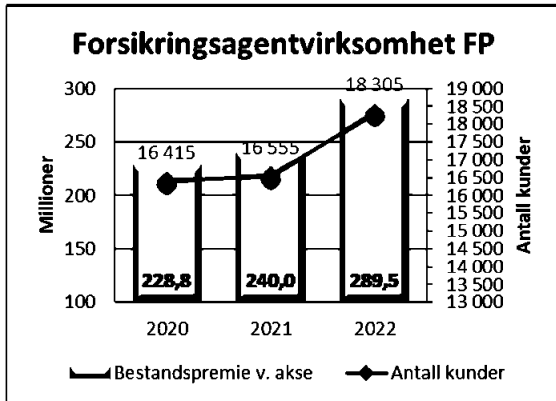


Forsikring

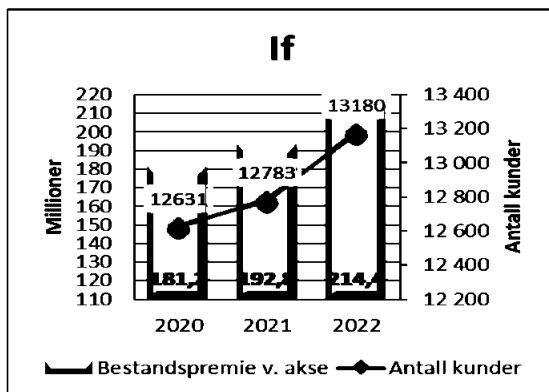
FP har agenturavtaler med If Skadeforsikring og SpareBank 1. Gjennom disse agenturene tilbyr FP sine medlemmer et tilnærmet komplett program for individuelle skadeforsikringer. Rabatter og bonusordninger samt enkel betalingsform og gode kredittordninger, gjør FPs forsikringstilbud attraktive for medlemmene.

Den 1. oktober 2022 overtok FPs agentur for Sparebank 1 alle kundene fra agenturet til interessekontoret PP Finans¹, noe som medførte en betydelig økning i antall kunder og bestandspremie i FPs agentur for Sparebank 1.

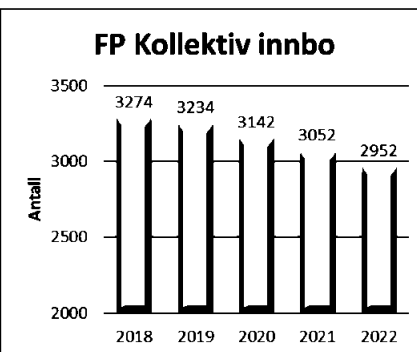
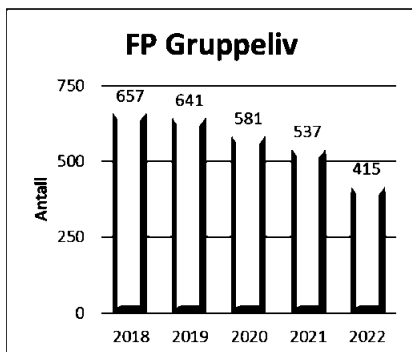
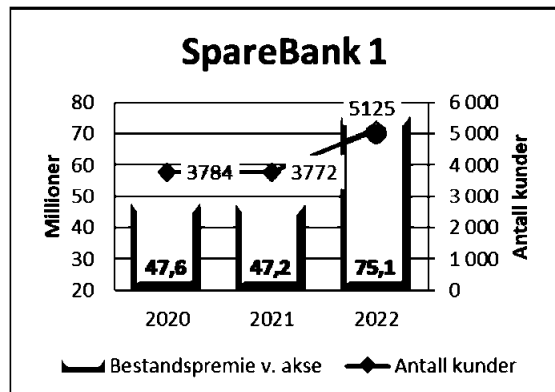
Totalt antall forsikringskunder (FP-medlemmer og medlemmer i andre interessekontorer i FPs agenturer, økte med 1.750 til 18.305 og bestandspremien økte med 49,5 millioner kroner til 289,5 millioner kroner.



Antall kunder i FPs agentur for If økte med 397 til 13.180 og bestandspremien økte med 21,6 millioner kroner til 214,4 millioner kroner.



Antall kunder i FPs agentur for Sparebank 1 økte med 1.353 til 5.125 og bestandspremien økte med 27,9 millioner kroner til 75,1 millioner kroner.



FP har inngått avtale med flere fagforeninger der FP påtar seg utførende ansvar for administrasjon av fagforeningens kollektive forsikringsordninger.

Som et supplement til fagforeningens kollektive forsikringsordninger, tilbyr FP kollektiv innbo- og gruppelivsforsikring.

Antall FP gruppeliv ble redusert med 122 til 415 og antall FP kollektiv innboforsikringer ble redusert med 100 til 2.952 pr. 31/12.

¹ PP Finans Postfolkenes Personellservice (PP) er en interesseorganisasjon for ansatte i Posten Norge AS og Bring AS, samt selskaper som Posten Norge AS er medeiere i.

Organisasjons- og produktutvikling

Den 28. november 2022 gikk FP over til et nytt kjernesystem. MetaBank-systemet FP hadde benyttet inntil da, ble levert av BanqSoft som sa opp avtalen med FP med virkning fra 1. oktober 2020. Med to års oppsigelsestid innebar det at FP måtte ha et nytt system på plass innen 1. oktober 2022. FP tilsatte en prosjektleder og nedsatte en prosjektgruppe bestående av avdelingsledere og noen nøkkelpersoner og utarbeidet en detaljert kravspesifikasjon som grunnlag for innhenting av tilbud fra 4 mulige leverandører. Etter en nøye gjennomgang av tilbudsdokumentene og adskillige møter med de forskjellige leverandørene, valgte FP til slutt å inngå kontrakt med det danske firmaet SDC. Hovedgrunnene til at SDC ble valgt var at de viste god forståelse for FPs behov og hadde forslag til løsninger som tilfredsstilte disse. Det utslagsgivende ble at SDC hadde erfaring fra to tidligere vellykkede overganger fra MetaBank til SDC. Kontrakt mellom FP og SDC ble undertegnet 17. august 2021.

Prosjektarbeidet så innledningsvis ut til å følge den avtalte prosjektplanen, men det viste seg i begynnelsen av 2. kvartal 2022 at FPs gryende mistanke om at prosjektarbeidet ble rapportert å ha kommet lenger enn det det faktisk hadde, viste seg å stemme.

Etter planen skulle FP gå over til SDC-systemet i slutten av august 2022. I løpet av sommeren 2022 ble det klart for FP at systemet ikke var klart for produksjonssetting til avtalt tid. SDC fikk utsatt frist til slutten av september til å gjøre nødvendige tester og kvalitetssikre de løsningene som ble spesialutviklet for FP. Det ble relativt tidlig i september klart for FP at SDC ikke ville klare å levere et system klart til produksjon innenfor den nye tidsfristen, til tross for at SDCs utgangsposisjon var at systemet var klart for produksjonssetting.

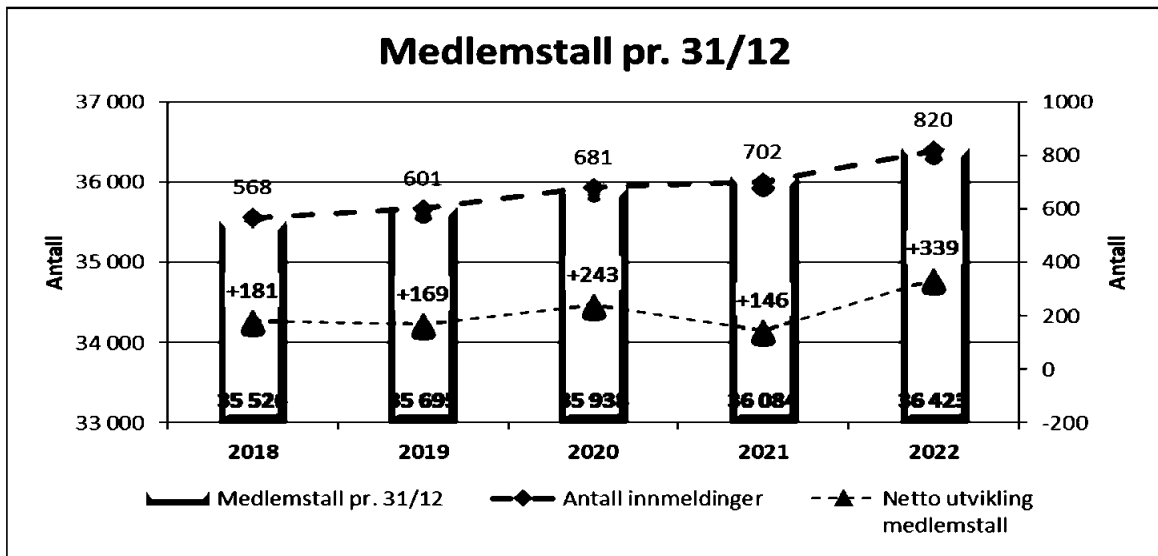
Det ble da avtalt å fortsette med testing og kvalitetssikring frem mot ny tidsfrist for levering den 28. november 2022. Da tidsfristen nærmet seg mente SDC at det ikke var mulig å gjøre ytterligere tester og at videre feilretting måtte gjennomføres etter at SDC-systemet var satt i produksjon. På dette grunnlaget og en helhetlig vurdering valgte FP å akseptere overgang til SDC-systemet til angitt dato.

Det viste seg dessverre at SDC, til tross for gjentatte forsikringer om at systemet var klart, hadde levert et system som ikke var klart for produksjonssetting. Det medførte at FP i tiden etter 28. november 2022 avdekket uventet mange avvik og feil etter at SDC-systemet ble tatt i bruk. Det viste seg videre at SDC ikke klarte å lukke avvikene og rette feilene tilstrekkelig raskt, noe som medførte at et betydelig antall feil ble generert igjen og igjen. Dette medførte en særdeles krevende arbeidssituasjon for alle ansatte i FP i tiden etter produksjonssetting. Ved årsskiftet var driftssituasjonen fremdeles preget av altfor mange feil og avvik.

Arbeidet med årsavslutningen, intern oppfølging av kjernesystemet, dokumentasjon og rapporter har sikret at FP kan avlegge et årsregnskap uten betydelig risiko for feil og usikkerhet. I 2023 vil FP gjøre sitt beste for at SDC klarer å rette de feilene og tette de avvikene som er identifisert slik at en mer normal driftssituasjon kan etableres.

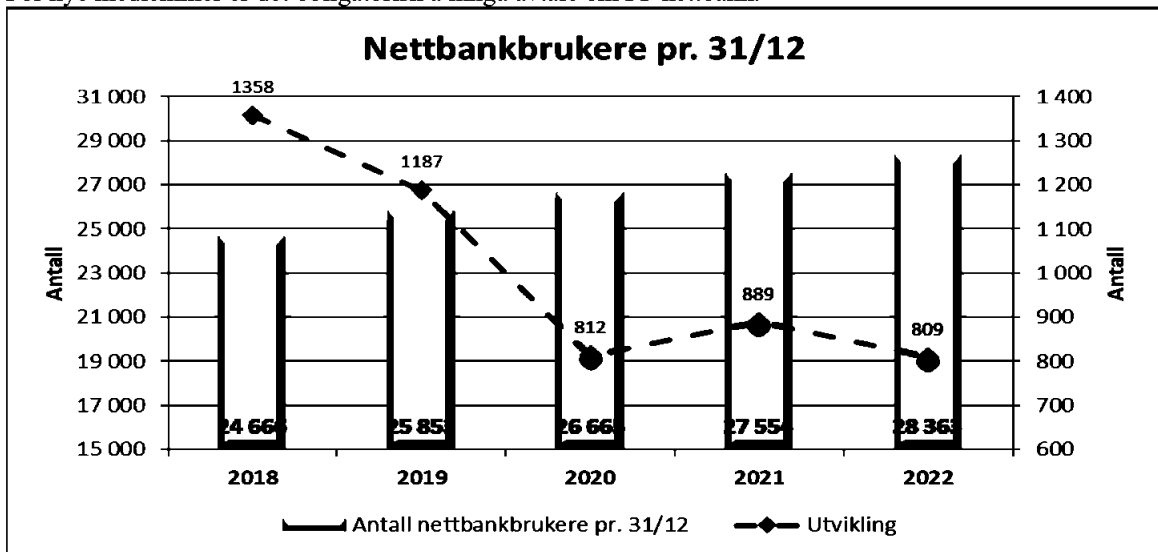
FPs ansatte fortjener stor anerkjennelse for den måten de har møtt utfordringene med innføringen av SDC-systemet. Det er de ansattes fortjeneste at medlemmene ikke har blitt mer negativt påvirket enn de har, etter overgang til SDC.

Antall FP-medlemmer økte også i 2022 og antall medlemmer pr. 31/12 var 36.423, en netto økning med 339 fra forrige år.



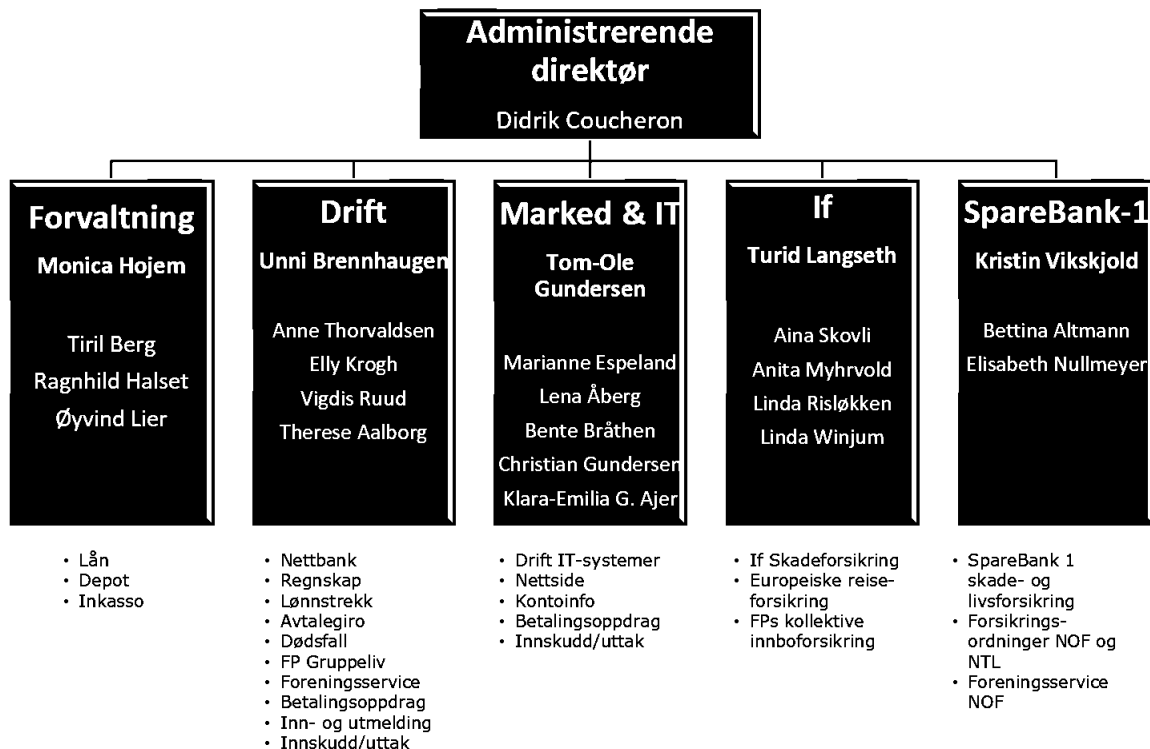
Antall nye innmeldinger var 820, hovedsakelig fra aldersgruppen 20-29 år.

Ved utgangen av året anslås det at FP har 28.363 nettbankbrukere, noe som er en økning på 809 fra året før. For nye medlemmer er det obligatorisk å inngå avtale om FP nettbank.





Det er ikke foretatt organisasjonsmessige endringer. Organisasjonsstrukturen pr. 31/12 er som vist under.



Utadrettet virksomhet

FP gjennomførte medlemsundersøkelser på områdene:

- FP-medlemskapet

Medlemmene ga gjennomgående uttrykk for at de var svært fornøyde med FPs tilbud og service.

Styret vedtok å gi økonomisk støtte til:

- Stiftelsen Den Gamle Krigsskole kr. 515.450,-
 - med det formål å etablere egnede toalettfasiliteter i T-10
- Kadettsamfunnet LKSK kr. 190.000,-
 - med det formål å sette opp et UH-1B på permanent utstilling på Luftkrigsskolen
- Stiftelsen KNM Narvik kr. 100.000,-
 - med det formålet å utvikle det museale arbeidet på museumsfartøyet KNM Narvik

Datterselskap og andre selskaper der FP har store eierandeler

PS-Eiendom AS er et heleid datterselskap som har som formål å erverve og forvalte fast eiendom. Selskapet inngår sammen med FP i konsernregnskapet, der gjensidige balanseposter og resultatелеmenter er eliminert. PS Eiendom hadde et godt driftsår og oppnådde et resultat før skatt på 10,6 millioner kroner, mot 52,3 millioner kroner foregående år. Hovedårsaken til nedgangen i resultatet er at eiendomsmassen måtte nedskrives i verdi som følge av rentetøkninger i markedet og at resultatet i 2021 var uvanlig høyt som følge av oppnådd gevinst ved salg av en eiendom.

Risiko og risikostyring

Finansiell risiko knytter seg til muligheten for gevinst og tap i finansielle markeder. Aktørene i finansielle markeder står overfor et bredt spekter av risikofaktorer. Det er vanlig å skille mellom fire hovedgrupper. Disse er markedsrisiko, kredittisiko, likviditetsrisiko og operasjonell risiko.

- (1) **Markedsrisiko** innebærer risiko for verdiendringer på eiendeler som følge av endringer i markedsforhold - herunder endringer i aksjekurser, rentenivå, og valutakurser, eiendomspriser, råvarepriser o.a. Markedsrisikoen i FP utgjøres hovedsakelig av aksjerisiko og renterisiko.
- (2) **Kredittisiko** er risiko for at en motpart ikke overholder sine betalingsforpliktelser.
- (3) **Likviditetsrisiko** innebærer at aktiva kan bli vanskelige å omsette uten at det tar lang tid og/eller får virkninger for prisen man oppnår.
- (4) **Operasjonell risiko** innebærer risiko for at organisasjonens interne rutiner, kontroll og ledelse kan svikte og medføre tap.

FP er en langsiktig investor og balansefører verdipapirer til laveste verdi av anskaffelseskost og virkelig verdi. Med virkelig verdi menes markedsverdi/ligningsverdi pr. 31/12.

Ved utgangen av året hadde FP om lag 9.951,1 millioner kroner plassert i verdipapirer, herav 4.937,3 millioner kroner i rentebærende verdipapirer og 5013,8 millioner kroner i aksjer og egenkapitalbevis. Om lag 80 % av verdipapirplasseringene er i norske/nordiske verdipapirer.

FPs sikkerhetspolicy har bestemmelser om kartlegging av trusselbildet for å identifisere risikofaktorer og etablere rutiner for kontroll og oppfølging på en fullgod måte. FPs sikkerhetspolicy skal bidra til bevisstgjøring av ansatte og tillitsvalgte i FPs styre om viktigheten av tilfredsstillende sikkerhetsrutiner, som en del av FPs internkontroll.

FP har en tett oppfølging og kontroll knyttet til samtlige risikogrupper nevnt i punktet ovenfor. Totalforvaltningen er hvert år gjenstand for grundig gjennomgang i styret. Plasseringene i de ulike aktivaklassene blir beregnet og kontrollert opp mot bestemmelsene i styringsdokumentet «Forvaltningsprofil». Dokumentet definerer rammebetingelser for forvaltningen og gir ønsket fleksibilitet til å gjøre de grepene som til enhver tid anses som riktige. Målsettingen er å ha en trygg balanse mellom avkastning, risiko og likviditet. Konkrete risikofaktorer i FPs forvaltning blir også gjennomgått hvert år.

FPs ordning med lønnstrekk og det at medlemmene er fra en lukket krets, bidrar til at risikoen for tap ved utlån begrenses. Samtidig legger FP vekt på grundige kredittvurderinger, både i forbindelse med utlån og investeringer i ulike selskaper. Kvaliteten av dette arbeidet gjenspeiles blant annet i de lave tapene på utlån.

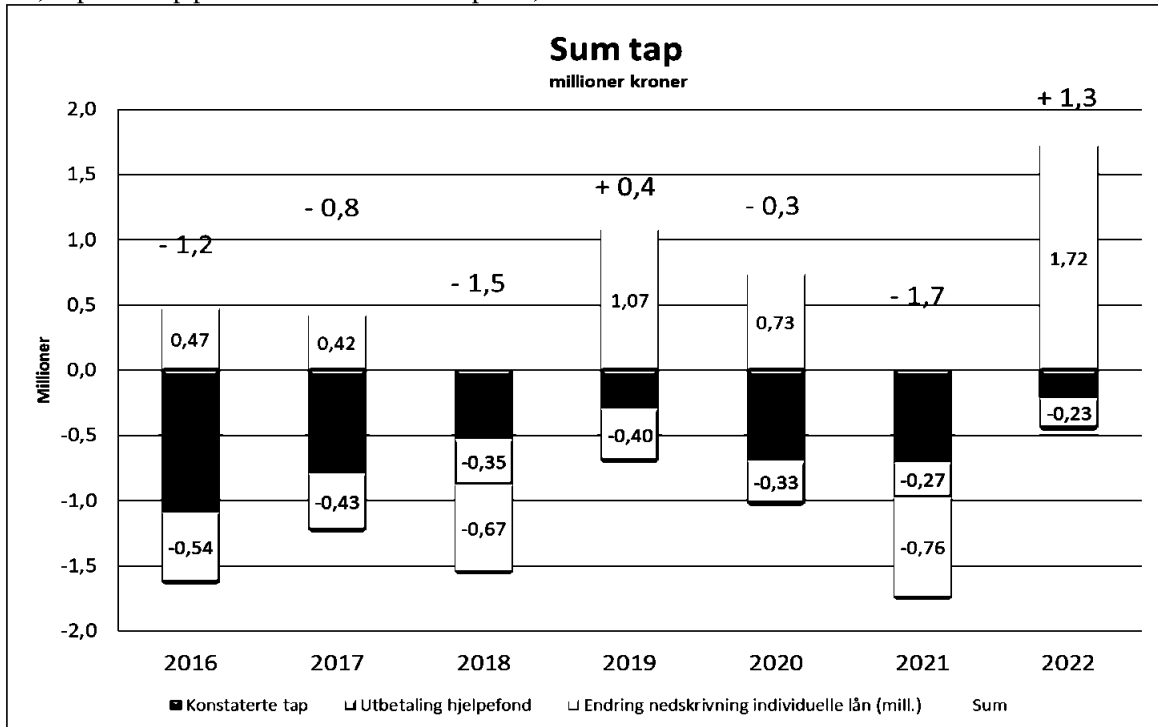
Finanstilsynet gir klare signaler til banker og andre finansinstitusjoner om å sørge for tilstrekkelig bufferkapital for å møte fremtidige tap og andre uforutsette hendelser. Hensikten er blant annet å sikre at bankenes egenkapital er stor nok til å sikre innskytternes sparemidler, når bankene opplever tap. FP legger stor vekt på tilstrekkelig egenkapitaloppbygging, samt forskriftsmessige tapsavsetninger i låneporteføljene. Administrasjonen har dessuten en løpende oppfølging av utsatte engasjementer.

Katastrofeberedskapsplanen med regelmessige testinger er en viktig del av FPs risikostyring. I 2022 ble det vurdert som lite hensiktsmessig å gjennomføre testing, siden FP hadde besluttet å anskaffe nytt kjernesystem med implementering i 2022.

Tap

De faktiske tapene på utlån har vært meget beskjedne. Håndtering av fremtidige tap er gjort i henhold til «Forskrift om regnskapsføring av utlån» av 21. desember 2004. Nedskrivning av utlån foretas når det foreligger objektive bevis for verdifall.

De konstaterte tapene på utlån og garantier utgjør 0,4 millioner kroner for året, noe som tilsvarer 0,004 % av forvaltningskapitalen og 0,03 % av samlet utlån. Siden nedskrivningen for latent tap utlån var lavere enn året før, er posten tap på utlån i 2022 en inntekt på +1,3 millioner kroner.



Etikk

FP formaliserte sine grunnverdier og etiske retningslinjer i 2007. Disse er gjort gjeldende for alle ansatte, samt medlemmer og varamedlemmer i FPs styre. Det er ikke avdekket brudd på FPs etiske retningslinjer gjennom året.

HMS og personell

Hensikten med et systematisk HMS-arbeid er å sikre gode arbeids- og sikkerhetsrutiner, forebygge belastningsskader og gjøre FP til en trygg og trivelig arbeidsplass med lavt sykefravær. Arbeidsmiljøet er godt.

Det er gjennomført jevnlig møter mellom ledelsen og verneombudet. Vernerunde og brannvernrunde er gjennomført i lokaler.

Antall fast ansatte pr. 31/12 var 24. Kvinneandelen blant ansatte er om lag 85 %. I ledende stillinger er kvinneandelen om lag 70 %. Kvinneandelen i styret er om lag 30 %. Totalt sykefravær var på 3,0 %, herav arbeidsrelatert 0 %.

Det er ikke rapportert om ulykker eller skader i løpet av regnskapsåret.



Pensjonsavtalen gir ansatte tilsatt før 1. januar 2008 mulighet til å gå av ved fylte 64 år. For personell ansatt etter 1. januar 2008 er pensjonsalderen 67 år, dersom intet annet er avtalt.

Styret gir stor anerkjennelse til alle medarbeidere i FP for den innsats, service, entusiasme og utholdenhet som er vist og som har gjort det mulig å opprettholde en tilnærmet normal drift av FP i et meget krevende driftsår.


Det ytre miljø


FP forurensrer ikke det ytre miljø.

Fortsatt drift

Styret mener at årsregnskapet gir et rettviseende bilde av FPs resultat og balanse pr. 31.12.2022. FP har gjennom sin solide økonomi og balanserte utvikling, lagt et godt fundament for fortsatt drift til beste for medlemmene, og styret bekrefter at forutsetning for fortsatt drift er til stede.

Oslo 31.12.2022/ 20.04.2023


Jens Bernhard Jahren
Styreleder


Torbjørn Bongo


Stina Baarne Hassel


Johan Hovde


Svein-Erik Bakke


Therese Aalborg


Didrik Coucheron
Adm. dir.

**FP**

Morselskap

RESULTATREGNSKAP

Konsern

Inntekter

2021	2022		Note	2022	2021
		Renteinntekter:			
2 126 046	14 448 299	Renter på innskudd i bank		14 710 276	2 311 832
30 575 603	34 871 211	Renter på utlån og andre fordringer		35 339 036	31 046 720
3 338 764	4 327 093	Renter av utlån datterselskap		0	0
202 754 648	227 531 910	Renter sertifikater, obligasjoner m.m		227 531 910	202 754 648
238 795 061	281 178 513	Sum		277 581 222	236 113 200
		Rentekostnader:			
-98 248 141	-138 074 390	Renter på innskudd fra medlemmer		-138 074 390	-98 248 141
-2 651	-4 433	Renter på innskudd fra datterselskap		0	0
-27 707 183	-29 193 942	Bankomkostninger inkl forvaltningshonorar		-57 233 003	-33 876 835
-125 957 975	-167 272 764	Sum		-195 307 392	-132 124 976
112 837 087	113 905 750	Netto rente- og kredittprovisjonsinntekter		82 273 830	103 988 225
		Utbytte og andre inntekter av verdipapirer			
104 872 239	152 662 235	Aksjeutbytte		152 662 235	104 872 239
104 872 239	152 662 235	Sum		152 662 235	104 872 239
		Provisjonsinntekter			
16 906 501	18 642 231	Andre provisjonsinntekter	2	18 642 231	16 906 501
16 906 501	18 642 231	Sum		18 642 231	16 906 501
		Kursgevinst /-tap på verdipapirer- omløpsmidler			
35 263 434	-62 545 023	Netto verdiendring gevinst/-tap sertifikater obligasjoner	3	-62 545 023	35 263 434
190 963 570	264 822 586	Netto verdiendring gevinst/-tap aksjer	3	264 822 586	190 963 570
0	0	Verdireduksjon markedsbaserte omløpsmidler (PSE)		-641 947	-290 437
226 227 004	202 277 563	Sum		201 635 616	225 936 567
		Andre driftsinntekter			
0	0	Driftsinntekter fast eiendom		95 436 794	67 885 835
1 449 915	1 290 114	Andre driftsinntekter		2 806 406	32 119 345
1 449 915	1 290 114	Sum		98 243 200	100 005 180

**FP**

Morselskap		RESULTATREGNSKAP		Kostnader og resultat		Konsern	
2021	2022		Note	2022	2021		
		Lønn og andre administrasjonskostnader					
-20 960 872	-24 157 845	Lønn m.v	4	-32 053 305	-28 959 148		
-8 529 697	-9 999 280	Pensjoner	14	-12 819 647	-10 711 592		
-2 920 439	-3 515 881	Administrasjonskostnader		-3 658 454	-3 023 547		
-32 411 008	-37 673 006	Sum		-48 531 406	-42 694 287		
		Avskrivninger av varige driftsmidler					
-1 218 221	-1 415 001	Ordinære avskrivninger	5	-35 289 523	-19 286 823		
-1 218 221	-1 415 001	Sum		-35 289 523	-19 286 823		
		Andre driftskostnader					
-702 855	-1 426 534	Driftskostnader fast eiendom		-14 313 286	-1 884 611		
-14 920 773	-18 434 850	Andre driftskostnader		-14 912 624	-22 501 201		
-15 623 628	-19 861 384	Sum		-29 225 910	-24 385 811		
413 039 890	429 828 501	Driftsresultat før tap		440 410 273	465 341 791		
		Tap på utlån	6	1 271 302	-1 743 133		
-1 743 133	1 271 302	Sum		1 271 302	-1 743 133		
411 296 756	431 099 803	Driftsresultat etter tap og tapsavsetninger		441 681 575	463 598 657		
		Skattekostnad					
0	0	Skatt	15	-7 583 142	-5 505 531		
411 296 756	431 099 803	Årets resultat		434 098 433	458 093 126		
		Disponering av resultat					
411 296 756	431 099 803	Overført til annen egenkapital		434 098 261	458 093 126		
411 296 756	431 099 803	Totalt disponert		434 098 261	458 093 126		



FP

BALANSE PR 31.12.22


Morselskap		Eiendeler		Konsern	
2021	2022		Note	2022	2021
Kontanter og ordinære innskudd i banker:					
0	0	Kontanter		0	0
1 066 738 824	928 992 486	Innskudd i norske banker		1 013 468 998	1 202 852 107
1 066 738 824	928 992 486	Sum		1 013 468 998	1 202 852 107
Utlån:					
1 178 547 874	1 416 259 460	Lån medlemmer	7	1 416 259 460	1 178 547 874
148 398 663	148 398 663	Lån til datterselskap	11	0	0
0	0	Markedslån		0	0
-6 741 804	-5 024 363	Nedskrivning individuelle utlån	6	-5 024 363	-6 741 804
1 320 204 733	1 559 633 760	Sum		1 411 235 097	1 171 806 070
Immaterielle eiendeler:					
0	0	Utsatt skattefordel	15	0	1 805 871
1 320 204 733	1 559 633 760	Sum		1 411 235 097	1 173 611 941
Sertifikater, obligasjoner o.a. rentebærende vp					
0	0	Sertifikater, obligasjoner - utstedt av det offentlige	8	0	0
5 132 775 288	4 921 274 996	Sertifikater, obligasjoner - utstedt av andre	8	4 921 274 996	5 132 775 288
16 897 781	16 019 853	Andre rentebærende verdipapirer	8	16 019 853	16 897 781
5 149 673 069	4 937 294 849	Sum		4 937 294 849	5 149 673 069
Aksjer o.a. verdipapirer med variabel avkastn					
4 271 698 416	4 923 768 423	Aksjer, grunnfondsbevis	8	4 923 768 423	4 271 698 416
4 271 698 416	4 923 768 423	Sum		4 923 768 423	4 271 698 416
Eierinteresser i konsernselskap					
90 000 000	90 000 000	Aksjer i datterselskap	8	0	0
90 000 000	90 000 000	Sum		0	0
Våre driftsmidler					
7 370 352	17 847 847	Inventar/maskiner	5	17 847 847	7 370 352
7 680 000	7 056 000	Bygninger og andre faste eiendommer/tomter	5	1 156 938 839	719 601 177
0	0	Andre langsiktige plasseringer		11 545 154	11 961 678
0	0	Leietakerutpasinger	5	65 438 248	64 340 723
15 050 352	24 903 847	Sum		1 251 770 088	803 273 930
Andre eiendeler					
0	0	Kundefordringer		2 832 672	1 974 325
19 571 555	19 562 139	Andre fordringer		28 711 704	27 295 811
19 312 050	13 709 677	Opptjente inntekter og forskuddsbet. kostnader	13	28 810 921	19 312 050
750 000	750 000	Andre eiendeler	8	750 000	2 798 415
39 633 605	34 021 816	Sum		61 105 297	51 380 602
11 952 999 000	12 498 615 182	Sum eiendeler		13 598 642 753	12 652 490 065




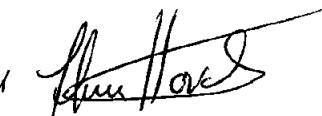
FP

Morselskap		BALANSE PR 31.12.22		Konsern	
		Gjeld og egenkapital			
2021	2022		Note	2022	2021
		Innskudd fra medlemmer:			
8 133 928 043	8 213 143 570	Ordinære vilkår uten oppsigelse		8 213 143 570	8 133 928 043
8 133 928 043	8 213 143 570	Sum		8 213 143 570	8 133 928 043
		Annen gjeld			
635 751	953 149	Leverandørgjeld		4 860 705	4 574 626
214 767	219 200	Gjeld til datterselskap	11	0	0
242 863 595	273 448 430	Annen gjeld	10	910 526 430	564 429 896
243 714 113	274 620 778	Sum		915 387 134	569 004 522
		Avsetning for påløpte forpliktelser			
30 380 452	33 714 255	Pensjonsforpliktelser	14	43 408 029	40 165 717
		Skyldig forskuddstrekk, arbeidsgiveravgift og feriepenger	9	6 156 545	4 959 317
3 579 492	4 639 876	Annen kortsiktig gjeld		7 442 683	4 821 062
0	0	Utsatt skatt	15	596 106	0
0	0	Betalbar skatt	15	6 478 673	6 630 502
33 959 944	38 354 131	Sum		64 082 036	56 576 598
		Opptjent egenkapital			
3 541 396 900	3 972 496 703	Annen egenkapital	12	4 406 030 013	3 892 980 903
3 541 396 900	3 972 496 703	Sum egenkapital		4 406 030 013	3 892 980 903
11 952 999 000	12 498 615 182	Sum gjeld og egenkapital		13 598 642 753	12 652 490 065

Oslo 31.12.2022/20.04.2023


Jens Bernhard Jahren -
Styreleder


Torbjørn Bongo -

 
Stina Hassel - Johan Hovde


Svein-Erik Bakke -


Therese Aalborg -


Ddrik Coucheron
Adm.dir