



ÅRSREGNSKAPET FOR REGNSKAPSÅRET 2023 - GENERELL INFORMASJON

Enheten

Organisasjonsnummer:	996 226 824
Organisasjonsform:	Aksjeselskap
Foretaksnavn:	STOKKE BYGG AS
Forretningsadresse:	Borgeskogen 53 3160 STOKKE

Regnskapsår

Årsregnskapets periode:	01.01.2023 - 31.12.2023
-------------------------	-------------------------

Konsern

Morselskap i konsern:	Nei
-----------------------	-----

Regnskapsregler

Regler for små foretak benyttet:	Nei
Benyttet ved utarbeidelsen av årsregnskapet til selskapet:	Regnskapslovens alminnelige regler

Årsregnskapet fastsatt av kompetent organ

Bekreftet av representant for selskapet:	Roar Hidle
Dato for fastsettelse av årsregnskapet:	24.05.2024

Grunnlag for avgivelse

År 2023: Årsregnskapet er elektronisk innlevert
År 2022: Tall er hentet fra elektronisk innlevert årsregnskap fra 2023

Det er ikke krav til at årsregnskapet m.v. som sendes til Regnskapsregisteret er undertegnet. Kontrollen på at dette er utført ligger hos revisor/enhetens øverste organ. Sikkerheten ivaretas ved at innsender har rolle/rettighet for innsending av årsregnskapet via Altinn, og ved at det bekreftes at årsregnskapet er fastsatt av kompetent organ.

Brønnøysundregistrene, 20.04.2025



Resultatregnskap

Beløp i: NOK	Note	2023	2022
RESULTATREGNSKAP			
Inntekter			
Salgsinntekt	1, 2	149 147 931	140 554 791
Annen driftsinntekt	1	438 751	225 788
Sum inntekter		149 586 682	140 780 579
Kostnader			
Varekostnad	3	102 748 435	104 582 974
Lønnskostnad	4	30 043 889	23 243 367
Avskrivning av driftsmidler og immaterielle eiendeler	5	1 414 477	1 533 871
Nedskrivning av varige driftsmidler og immaterielle eiendeler	5		
Annen driftskostnad	4, 5	8 005 693	8 277 628
Sum kostnader		142 212 494	137 637 841
Driftsresultat		7 374 188	3 142 738
Finansinntekter og finanskostnader			
Annen renteinntekt		162 573	3 420
Sum finansinntekter		162 573	3 420
Annen rentekostnad		669 152	902 298
Sum finanskostnader		669 152	902 298
Netto finans		-506 580	-898 878
Ordinært resultat før skattekostnad		6 867 609	2 243 860
Skattekostnad på resultat	6	1 528 217	630 776
Ordinært resultat etter skattekostnad		5 339 392	1 613 084
Årsresultat	7	5 339 392	1 613 084
Årsresultat etter minoritetsinteresser		5 339 392	1 613 084
Totalresultat		5 339 392	1 613 084
Overføringer og disponeringer			



Resultatregnskap

Beløp i: NOK	Note	2023	2022
Tilleggsutbytte	7	2 625 000	2 500 000
Avsatt til annen egenkapital	7	2 714 392	-886 916
Sum overføringer og disponeringer		5 339 392	1 613 084



Balanse

Beløp i: NOK	Note	2023	2022
BALANSE - EIENDELER			
Anleggsmidler			
Immaterielle eiendeler			
Utsatt skattefordel	6		
Varige driftsmidler			
Maskiner og anlegg	5, 8	1 925 691	2 245 030
Driftsløsøre, inventar o.a. utstyr	5, 8	5 277 411	5 497 338
Sum varige driftsmidler		7 203 103	7 742 368
Finansielle anleggsmidler			
Lån til foretak i samme konsern	8, 9		400 000
Andre langsiktige fordringer	8	42 141	25 741
Sum finansielle anleggsmidler		42 141	425 741
Sum anleggsmidler		7 245 244	8 168 109
Omløpsmidler			
Varer			
Sum varer	3, 8	508 250	5 570 237
Fordringer			
Kundefordringer	2, 8, 9, 10	36 781 192	45 914 377
Andre kortsiktige fordringer	2, 8, 9	835 004	1 339 909
Sum fordringer		37 616 196	47 254 286
Bankinnskudd, kontanter og lignende			
Bankinnskudd, kontanter o.l.	11	5 497 742	3 236 728
Sum bankinnskudd, kontanter og lignende		5 497 742	3 236 728
Sum omløpsmidler		43 622 188	56 061 250
SUM EIENDELER		50 867 432	64 229 359



Balanse

Beløp i: NOK	Note	2023	2022
BALANSE - EGENKAPITAL OG GJELD			
Egenkapital			
Innskutt egenkapital			
Aksjekapital	7, 12	1 000 000	1 030 000
Beholdning av egne aksjer	12		
Overkurs	7	270 000	270 000
Annen innskutt egenkapital	7	5 000 000	5 000 000
Sum innskutt egenkapital		6 270 000	6 300 000
Opptjent egenkapital			
Annen egenkapital	7	19 988 959	18 174 568
Sum opptjent egenkapital		19 988 959	18 174 568
Sum egenkapital		26 258 959	24 474 568
Gjeld			
Langsiktig gjeld			
Utsatt skatt	6	2 083 817	2 602 154
Sum avsetninger for forpliktelser		2 083 817	2 602 154
Annen langsiktig gjeld			
Gjeld til kredittinstitusjoner	8, 9	3 469 945	7 801 908
Langsiktig konserngjeld	9		
Sum annen langsiktig gjeld		3 469 945	7 801 908
Sum langsiktig gjeld		5 553 762	10 404 062
Kortsiktig gjeld			
Leverandørgjeld	9	7 290 239	12 783 750
Betalbar skatt	6	2 046 554	1 266 167
Skyldig offentlige avgifter		4 641 918	2 342 029
Utbytte		2 000 000	
Annen kortsiktig gjeld	2, 8, 9, 13	3 075 999	12 958 783
Sum kortsiktig gjeld		19 054 710	29 350 729
Sum gjeld		24 608 472	39 754 792



Balanse

Beløp i: NOK	Note	2023	2022
SUM EGENKAPITAL OG GJELD		50 867 432	64 229 359

POSTER UTENOM BALANSEN

Garantistillelser	8, 13
Pantstillelser	8, 13



Brønnøysundregistrene

ÅRSREGNSKAP FOR REGNSKAPSÅRET 2023 - GENERELL INFORMASJON

Journalnummer: 2024 474062

Enheten

Organisasjonsnummer: 996 226 824
Organisasjonsform: Aksjeselskap
Foretaksnavn: STOKKE BYGG AS
Forretningsadresse: Borgeskogen 53
3160 STOKKE

Regnskapsår

Årsregnskapets periode: 01.01.2023 - 31.12.2023

Konsern

Morselskap i konsern: Nei

Regnskapsregler

Regler for små foretak benyttet: Nei
Benyttet ved utarbeidelsen av
årsregnskapet til selskapet: Regnskapslovens alminnelige regler

Årsregnskapet fastsatt av kompetent organ

Bekreftet av representant for selskapet: Roar Hidle
Dato for fastsettelse av årsregnskapet: 24.05.2024

Revisjon

Årsregnskapet er utarbeidet av ekstern
autorisert regnskapsfører: Ja
Ekstern autorisert regnskapsfører har i
løpet av regnskapsåret bistått ved den
løpende regnskapsføringen eller utført
andre tjenester for selskapet enn å
utarbeide årsregnskapet: Ja

Grunnlag for avgivelse

År 2023: Årsregnskap er elektronisk innlevert.
År 2022: Tall er hentet fra elektronisk innlevert årsregnskap fra 2023.

Det er ikke krav til at årsregnskapet m.v. som sendes til Regnskapsregisteret er undertegnet. Kontrollen på at dette er utført ligger hos revisor/enhetens øverste organ. Sikkerheten ivaretas ved at innsender har rolle/rettighet for innsending av årsregnskapet via Altinn, og ved at det bekreftes at årsregnskapet er fastsatt av kompetent organ.

Brønnøysundregistrene, 15.06.2024



Organisasjonsnr: 996 226 824
STOKKE BYGG AS

RESULTATREGNSKAP

Beløp i: NOK	Note	2023	2022
RESULTATREGNSKAP			
Inntekter			
Salgsinntekt	1, 2	149 147 931	140 554 791
Annen driftsinntekt	1	438 751	225 788
Sum inntekter		149 586 682	140 780 579
Kostnader			
Varekostnad	3	102 748 435	104 582 974
Lønnskostnad	4	30 043 889	23 243 367
Avskrivning av driftsmidler og immaterielle eiendeler	5	1 414 477	1 533 871
Nedskrivning av varige driftsmidler og immaterielle eiendeler	5		
Annen driftskostnad	4, 5	8 005 693	8 277 628
Sum kostnader		142 212 494	137 637 841
Driftsresultat		7 374 188	3 142 738
Finansinntekter og finanskostnader			
Annen renteinntekt		162 573	3 420
Sum finansinntekter		162 573	3 420
Annen rentekostnad		669 152	902 298
Sum finanskostnader		669 152	902 298
Netto finans		-506 580	-898 878
Ordinært resultat før skattekostnad			
Skattekostnad på resultat	6	1 528 217	630 776
Ordinært resultat etter skattekostnad		5 339 392	1 613 084
Årsresultat	7	5 339 392	1 613 084
Årsresultat etter minoritetsinteresser		5 339 392	1 613 084
Totalresultat		5 339 392	1 613 084
Overføringer og disponeringer			
Tilleggsutbytte	7	2 625 000	2 500 000
Avsatt til annen egenkapital	7	2 714 392	-886 916
Sum overføringer og disponeringer		5 339 392	1 613 084





Organisasjonsnr: 996 226 824
STOKKE BYGG AS

BALANSE

Beløp i: NOK	Note	2023	2022
BALANSE - EIENDELER			
Anleggsmidler			
Immaterielle eiendeler			
Utsatt skattefordel	6		
Varige driftsmidler			
Maskiner og anlegg	5, 8	1 925 691	2 245 030
Driftsløsøre, inventar o. a. utstyr	5, 8	5 277 411	5 497 338
Sum varige driftsmidler		7 203 103	7 742 368
Finansielle anleggsmidler			
Lån til foretak i samme konsern	8, 9		400 000
Andre langsiktige fordringer	8	42 141	25 741
Sum finansielle anleggsmidler		42 141	425 741
Sum anleggsmidler		7 245 244	8 168 109
Omløpsmidler			
Varer			
Sum varer	3, 8	508 250	5 570 237
Fordringer			
Kundefordringer	2, 8, 9,	36 781 192	45 914 377
Andre kortsiktige fordringer	2, 8, 9	835 004	1 339 909
Sum fordringer		37 616 196	47 254 286
Bankinnskudd, kontanter og lignende			
Bankinnskudd, kontanter o. l.	11	5 497 742	3 236 728
Sum bankinnskudd, kontanter og lignende		5 497 742	3 236 728
Sum omløpsmidler		43 622 188	56 061 250
SUM EIENDELER		50 867 432	64 229 359
BALANSE - EGENKAPITAL OG GJELD			
Egenkapital			
Innskutt egenkapital			
Aksjekapital	7, 12	1 000 000	1 030 000



Beholdning av egne aksjer	12		
Overkurs	7	270 000	270 000
Annen innskutt egenkapital	7	5 000 000	5 000 000
Sum innskutt egenkapital		6 270 000	6 300 000
Opptjent egenkapital			
Annen egenkapital	7	19 988 959	18 174 568
Sum opptjent egenkapital		19 988 959	18 174 568
Sum egenkapital		26 258 959	24 474 568
Gjeld			
Langsiktig gjeld			
Utsatt skatt	6	2 083 817	2 602 154
Sum avsetninger for forpliktelses		2 083 817	2 602 154
Annen langsiktig gjeld			
Gjeld til kredittinstitusjoner	8, 9	3 469 945	7 801 908
Langsiktig konserngjeld	9		
Sum annen langsiktig gjeld		3 469 945	7 801 908
Sum langsiktig gjeld		5 553 762	10 404 062
Kortsiktig gjeld			
Leverandørgjeld	9	7 290 239	12 783 750
Betalbar skatt	6	2 046 554	1 266 167
Skyldig offentlige avgifter		4 641 918	2 342 029
Utbytte		2 000 000	
Annen kortsiktig gjeld	2, 8, 9,	3 075 999	12 958 783
Sum kortsiktig gjeld		19 054 710	29 350 729
Sum gjeld		24 608 472	39 754 792
SUM EGENKAPITAL OG GJELD		50 867 432	64 229 359
POSTER UTENOM BALANSEN			
Garantistillelser	8, 13		
Pantstillelser	8, 13		



Organisasjonsnr: 996 226 824
STOKKE BYGG AS

NOTEOPPLYSNINGER - SELSKAP - alle poster oppgitt i hele tall

Note

Antall årsverk i regnskapsåret
36.00

<u>Sum</u>	<u>Beløp</u>
<u>Balanseført verdi 31.12.</u>	<u>Varige driftsmidler Immaterielle eiend.</u>

Konsernregnskap

Morselskapet sitt navn

Forretningskontor for morselskapet

Begrunnelse for at datterselskap er utelatt fra konsolideringen

<u>Samlet beløp - tilknyttet selskap</u>	<u>Årets</u>	<u>Fjorårets</u>
--	--------------	------------------

<u>Samlet beløp - foretak i samme konsern</u>	<u>Årets</u>	<u>Fjorårets</u>
---	--------------	------------------

<u>Samlet beløp - foretak i samme konsern</u>	<u>Årets</u>	<u>Fjorårets</u>
---	--------------	------------------

<u>Samlet beløp - felles kontrollert virksomhet</u>	<u>Årets</u>	<u>Fjorårets</u>
---	--------------	------------------

<u>Pantstillelse</u>	<u>Beløp</u>
----------------------	--------------

<u>Beholdning av egne aksjer</u>	<u>Antall</u>	<u>Pålydende</u>	<u>Andel av aksjek.</u>
----------------------------------	---------------	------------------	-------------------------



revisjon & rådgivning

Til generalforsamlingen i Stokke Bygg AS

Uavhengig revisors beretning for 2023

Konklusjon

Vi har revidert Stokke Bygg AS sitt årsregnskap som viser et overskudd på kr 5 339 392. Årsregnskapet består av balanse per 31. desember 2023, resultatregnskap og kontantstrømoppstilling for regnskapsåret avsluttet per denne datoen og noter til årsregnskapet, herunder et sammendrag av viktige regnskapsprinsipper.

Etter vår mening

- oppfyller årsregnskapet gjeldende lovkrav, og
- gir årsregnskapet et rettviseende bilde av selskapets finansielle stilling per 31. desember 2023 og av dets resultat og kontantstrømmer for regnskapsåret avsluttet per denne datoen i samsvar med regnskapslovens regler og god regnskapsskikk i Norge.

Grunnlag for konklusjonen

Vi har gjennomført revisjonen i samsvar med de internasjonale revisjonsstandardene International Standards on Auditing (ISA-ene). Våre oppgaver og plikter i henhold til disse standardene er beskrevet nedenfor under Revisors oppgaver og plikter ved revisjonen av årsregnskapet. Vi er uavhengige av selskapet slik det kreves i lov, forskrift og International Code of Ethics for Professional Accountants (inkludert internasjonale uavhengighetsstandarder) utstedt av the International Ethics Standards Board for Accountants (IESBA-reglene), og vi har overholdt våre øvrige etiske forpliktelser i samsvar med disse kravene. Innhentet revisjonsbevis er etter vår vurdering tilstrekkelig og hensiktsmessig som grunnlag for vår konklusjon.

Øvrig informasjon

Styret og daglig leder (ledelsen) er ansvarlig for informasjonen i årsberetningen. Vår konklusjon om årsregnskapet ovenfor dekker ikke informasjonen i årsberetningen.

I forbindelse med revisjonen av årsregnskapet er det vår oppgave å lese årsberetningen. Formålet er å vurdere hvorvidt det foreligger vesentlig inkonsistens mellom årsberetningen og årsregnskapet og den kunnskap vi har opparbeidet oss under revisjonen av årsregnskapet, eller hvorvidt informasjon i årsberetningen ellers fremstår som vesentlig feil. Vi har plikt til å rapportere dersom årsberetningen fremstår som vesentlig feil. Vi har ingenting å rapportere i så henseende.

Basert på kunnskapen vi har opparbeidet oss i revisjonen, mener vi at årsberetningen

- er konsistent med årsregnskapet og
- inneholder de opplysninger som skal gis i henhold til gjeldende lovkrav.

Side 1 av 2

HLO revisjon & rådgivning AS

Kirkegata 10 NO-3211 Sandefjord Telefon: +47 33 42 68 00

Bank: 6272.05.00561 Foretaksregisteret: NO 989 027 654 MVA hlo@hlo.no : www.hlo.no



Ellefsen & Samuelsen Revisjons AS



revisjon & rådgivning

Ledelsens ansvar for årsregnskapet

Ledelsen er ansvarlig for å utarbeide årsregnskapet og for at det gir et rettviseende bilde i samsvar med regnskapslovens regler og god regnskapsskikk i Norge. Ledelsen er også ansvarlig for slik intern kontroll som den finner nødvendig for å kunne utarbeide et årsregnskap som ikke inneholder vesentlig feilinformasjon, verken som følge av misligheter eller utilsiktede feil.

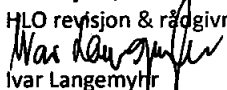
Ved utarbeidelsen av årsregnskapet må ledelsen ta standpunkt til selskapets evne til fortsatt drift og opplyse om forhold av betydning for fortsatt drift. Forutsetningen om fortsatt drift skal legges til grunn for årsregnskapet så lenge det ikke er sannsynlig at virksomheten vil bli avvirket.

Revisors oppgaver og plikter ved revisjonen av årsregnskapet

Vårt mål er å oppnå betryggende sikkerhet for at årsregnskapet som helhet ikke inneholder vesentlig feilinformasjon, verken som følge av misligheter eller utilsiktede feil, og å avgi en revisjonsberetning som inneholder vår konklusjon. Betryggende sikkerhet er en høy grad av sikkerhet, men ingen garanti for at en revisjon utført i samsvar med ISA-ene, alltid vil avdekke vesentlig feilinformasjon som eksisterer. Feilinformasjon kan oppstå som følge av misligheter eller utilsiktede feil. Feilinformasjon blir vurdert som vesentlig dersom den enkeltvis eller samlet med rimelighet kan forventes å påvirke økonomiske beslutninger som brukerne foretar basert på årsregnskapet Stokke Bygg AS.

For videre beskrivelse av revisors oppgaver og plikter vises det til:

<https://revisorforeningen.no/revisjonsberetninger>

Sandefjord, 30. mai 2024
HLO revisjon & rådgivning AS

Ivar Langemyhr
statsautorisert revisor





Årsregnskap 2023 Stokke Bygg AS

Styrets årsberetning
Resultatregnskap
Balanse
Kontantstrømanalyse
Noter til regnskapet
Revisors beretning



Org.nr.: 996 226 824



Årsberetning 2023 for Stokke Bygg AS

VIRKSOMHETENS ART

Selskapets virksomhet består av entreprenør innen mur og anleggsvirksomhet. Forretningsområdet er i hovedsak vært i Vestfold og i Oslo området. Selskapet er hjemmehørende i Sandefjord Kommune.

FORTSATT DRIFT

I samsvar med regnskapslovens § 3-3a bekreftes det at forutsetningen om fortsatt drift er til stede og at denne forutsetningen er lagt til grunn ved utarbeidelsen av regnskapet.

RETTVISENDE OVERSIKT OVER UTVIKLING OG RESULTAT

	2023	2022
Driftsinntekter	149 586 682	140 780 579
Driftsresultat	7 374 188	3 142 738
Årsresultat	5 339 392	1 613 084

	2023	2022
Balansesum	50 867 432	64 229 359
Egenkapital	26 258 959	24 474 568
Egenkapitalprosent	51,7%	38,1%

REDEGJØRELSE FOR ÅRSREGNSKAPET OG FRAMTIDIG UTVIKLING

Styret kjenner ikke til noen forhold av viktighet for å bedømme selskapets stilling og resultat som ikke fremgår av regnskapet og balansen med noter. Det er heller ikke etter regnskapsårets utgang inntrådt forhold som etter styrets syn har betydning ved bedømmelse av regnskapet. Driftsinntektene i selskapet endret seg fra 140,8 mill. kr i fjor til 149,6 mill. kr i år, en økning på 6,3 %. Årsresultatet ble 5,3 mill. kr mot 1,6 mill. kr i fjor, en økning på 231 %. Selskapets styre er fornøyd med utviklingen i selskapet. Selskapets egenkapital, finansiering og likviditet er bra. Selskapet har full beskjeftigelse og har en god ordresreserve i hele 2024.

FINANSIELL RISIKO

Selskapet er eksponert for finansiell risiko på ulike områder, spesielt renterisiko. Selskapet har låneforpliktelser knyttet til driftsmidler og svingninger i rentemarkedet vil påvirke inntjeningen til selskapet.

Overordnet målsetting og strategi

Selskapets målsetting er å være en foretrukken aktør innenfor sitt fagfelt, både for oppdragsgiver og ikke minst som arbeidsgiver. For å nå dette målet, er strategien å levere utelukkende høy kvalitet på alt arbeid som blir utført.

Markedsrisiko

Selskapet er eksponert for endringer i valutakurser, spesielt euro. Siden mye av selskapets varekjøp kommer fra underleverandører som har sine varekjøp i euro. Prisen på fremtidige kjøp av driftsmidler er også avhengig av valutakurser. Selskapet er også eksponert for endringer i rentenivået, da selskapets gjeld og leasingforpliktelse har flytende rente. Videre kan endringer i rentenivået påvirke investeringsmulighetene i fremtidige perioder.

Kreditrisiko

Risikoen for tap på fordringer er vurdert som lav, selskapet har hittil ikke hatt vesentlige tap på fordringer. Brutto kreditteksponering på balansedagen utgjør totalt 36,8 mill. kr.

Likviditetsrisiko

Selskapet vurderer likviditeten i selskapet som god, men har økende fokus på forfalte kundefordringer. Forfallstidspunkter for kundefordringer opprettholdes og andre langsiktige fordringer er ikke vurdert



reforhandlet eller innløst. Selskapet vurderer løpende betalingsbetingelsene hos leverandørene sine, og en utvidelse av betalingsbetingelsene vil ha en positiv virkning på likviditeten.

ARBEIDSMILJØ, LIKESTILLING OG DISKRIMINERING

Styret anser arbeidsmiljøet i selskapet som godt. Det er ikke iverksatt spesielle tiltak i denne forbindelse. Ansatte i virksomheten har ikke vært utsatt for ulykker eller skader i forbindelse med utførelsen av sitt arbeid. Sykefraværet i selskapet utgjør 7,2 % av totalt dagsverk i selskapet, det har vært noen langtidssykemeldinger i 2023, som har dratt sykefraværet opp. Arbeidsmiljøet betraktes som godt, og det iverksettes løpende tiltak for forbedringer. Tiltak kan være diverse sosiale aktiviteter, konkurransedyktig lønn etc. Selskapet praktiserer lik lønn for likt arbeid og lik kompetanse uavhengig av kjønn. Det er to kvinner ansatt i selskapet. Bakgrunnen for dette lave antallet er at det er vanskelig å rekruttere kvinnelige ansatte i bransjen. Det er ingen kvinner representert i styret.

MILJØRAPPORTERING

Selskapet forurensrer ikke det ytre miljø mer enn hva som er akseptabelt for bransjen.

Åpenhetsloven §4 pålegger bedriften å gjennomføre aktsomhetsvurderinger, som et ledd i å fremme grunnleggende menneskerettigheter og anstendige arbeidsforhold. Redegjørelsen ligger tilgjengelig på selskapets hjemmeside.

FORSIKRING FOR STYRETS MEDLEMMER OG DAGLIG LEDER

Det er ikke tegnet forsikring for styrets medlemmer og daglig leder for deres mulige ansvar overfor foretaket og tredjepersoner.

FORSKNINGS- OG UTVIKLINGSAKTIVITETER

Selskapet har ikke hatt kostnader til forskning og utvikling.

ÅRSRESULTAT OG DISPONERINGER

I 2023 hadde selskapet et resultat etter skattekostnad på kr 5 339 392 som foreslås disponert slik:

Disponering	Beløp
Tilleggsutbytte	625 000
Avsatt til tilleggsutbytte	2 000 000
Til annen egenkapital	2 714 392

Sandefjord, 24.05.2024

Styret i Stokke Bygg AS

Roar Hidle
styreleder/daglig leder

Thomas Hidle
styremedlem

Anders Wiig Standal
styremedlem

Anders Berge Røsjordet
styremedlem



RESULTATREGNSKAP

STOKKE BYGG AS

DRIFTSINNEKTER OG DRIFTSKOSTNADER	Note	2023	2022
Salgsinntekt	1, 2	149 147 931	140 554 791
Annen driftsinntekt	1	438 751	225 788
Sum driftsinntekter		149 586 682	140 780 579
Varekostnad	3	102 748 435	104 582 974
Lønnskostnad	4	30 043 889	23 243 367
Avskrivning av driftsmidler og immaterielle eiendeler	5	1 414 477	1 533 871
Annen driftskostnad	4, 5	8 005 693	8 277 628
Sum driftskostnader		142 212 494	137 637 841
Driftsresultat		7 374 188	3 142 738
FINANSINNEKTER OG FINANSKOSTNADER			
Annen renteinntekt		162 573	3 420
Annen rentekostnad		669 152	902 298
Resultat av finansposter		-506 580	-898 878
Resultat før skattekostnad		6 867 609	2 243 860
Skattekostnad på resultat	6	1 528 217	630 776
Årsresultat	7	5 339 392	1 613 084
OVERFØRINGER			
Tilleggsutbytte	7	2 625 000	2 500 000
Avsatt til annen egenkapital	7	2 714 392	-886 916
Sum overføringer		5 339 392	1 613 084



BALANSE

STOKKE BYGG AS

EIENDELER	Note	2023	2022
ANLEGGSMIDLER			
VARIGE DRIFTSMIDLER			
Maskiner og anlegg	5, 8	1 925 691	2 245 030
Driftsløsøre, inventar o.a. utstyr	5, 8	5 277 411	5 497 338
Sum varige driftsmidler		7 203 103	7 742 368
FINANSIELLE ANLEGGSMIDLER			
Lån til foretak i samme konsern	8, 9	0	400 000
Andre langsiktige fordringer	8	42 141	25 741
Sum finansielle anleggsmidler		42 141	425 741
Sum anleggsmidler		7 245 244	8 168 109
OMLØPSMIDLER			
Lager av varer og annen beholdning	3, 8	508 250	5 570 237
FORDRINGER			
Kundefordringer	2, 8, 9, 10	36 781 192	45 914 377
Andre kortsiktige fordringer	2, 8, 9	835 004	1 339 909
Sum fordringer		37 616 196	47 254 286
Bankinnskudd, kontanter o.l.	11	5 497 742	3 236 728
Sum omløpsmidler		43 622 188	56 061 250
Sum eiendeler		50 867 432	64 229 359



BALANSE

STOKKE BYGG AS

EGENKAPITAL OG GJELD	Note	2023	2022
EGENKAPITAL			
INNSKUTT EGENKAPITAL			
Aksjekapital	7, 12	1 000 000	1 030 000
Overkurs	7	270 000	270 000
Annen innskutt egenkapital	7	5 000 000	5 000 000
Sum innskutt egenkapital		6 270 000	6 300 000
OPPTJENT EGENKAPITAL			
Annen egenkapital	7	19 988 959	18 174 568
Sum opptjent egenkapital		19 988 959	18 174 568
Sum egenkapital		26 258 959	24 474 568
GJELD			
AVSETNING FOR FORPLIKTELSER			
Utsatt skatt	6	2 083 817	2 602 154
Sum avsetning for forpliktelser		2 083 817	2 602 154
ANNEN LANGSIKTIG GJELD			
Gjeld til kredittinstitusjoner	8, 9	3 469 945	7 801 908
Sum annen langsiktig gjeld		3 469 945	7 801 908
KORTSIKTIG GJELD			
Leverandørgjeld	9	7 290 239	12 783 750
Betalbar skatt	6	2 046 554	1 266 167
Skyldig offentlige avgifter		4 641 918	2 342 029
Utbytte		2 000 000	0
Annen kortsiktig gjeld	2, 8, 9, 13	3 075 999	12 958 783
Sum kortsiktig gjeld		19 054 710	29 350 729
Sum gjeld		24 608 472	39 754 792
Sum egenkapital og gjeld		50 867 432	64 229 359



BALANSE

STOKKE BYGG AS

Sandefjord, 24.05.2024

Styret i Stokke Bygg AS

Roar Hidle
styreleder/daglig leder

Thomas Hidle
styremedlem

Anders Wiig Standal
styremedlem

Anders Berge Røsjordet
styremedlem



INDIREKTE KONTANTSTRØM

STOKKE BYGG AS

	Note	2023	2022
KONTANTSTRØMMER FRA OPERASJONELLE AKTIVITETER			
Resultat før skattekostnad		6 867 609	2 243 860
Periodens betalte skatt	6	1 266 167	0
Tap/gevinst ved salg av anleggsmidler	5	-177 751	-203 225
Ordinære avskrivninger	5	1 414 477	1 533 871
Endring i varelager		5 061 987	-5 105 587
Endring i kundefordringer	10	9 133 185	6 747 825
Endring i leverandørgjeld		-5 493 511	-5 738 061
Endring i andre tidsavgrensingsposter		-7 094 390	-135 951
Netto kontantstrøm fra operasjonelle aktiviteter		8 445 438	-657 268
KONTANTSTRØMMER FRA INVESTERINGSAKTIVITETER			
Innbetalinger ved salg av varige driftsmidler	5	315 000	660 000
Utbetalinger ved kjøp av varige driftsmidler	5	1 012 461	843 501
Netto kontantstrøm fra investeringsaktiviteter		-697 461	-183 501
KONTANTSTRØMMER FRA FINANSIERINGSAKTIVITETER			
Innbetalinger ved opptak av ny langsiktig gjeld	8	0	2 889 072
Utbetalinger ved nedbetaling av langsiktig gjeld	8	4 331 963	0
Endring i mellomværende morselskap	9	400 000	1 170 765
Tilbakebetalinger av egenkapital	7	930 000	0
Utbetalinger av utbytte	7	625 000	2 500 000
Netto kontantstrøm fra finansieringsaktiviteter		-5 486 963	1 559 837
Netto endring i kontanter og kontantekvivalenter	11	2 261 015	719 068
Beh. av kont. og kontantekvivalenter ved per. begynnel	11	3 236 728	2 517 660
Beh. av kont. og kontantekvivalenter ved per. slutt	11	5 497 742	3 236 728



STOKKE BYGG AS

NOTER

Regnskapsprinsipper

Årsregnskapet er satt opp i samsvar med regnskapslovens bestemmelser og god regnskapsskikk.

BRUK AV ESTIMATER

I utarbeidelse av årsregnskapet har man brukt estimater og forutsetninger som har påvirket resultatregnskapet og verdsettelsen av eiendeler og gjeld, samt usikre eiendeler og forpliktelser på balansedagen i henhold til god regnskapsskikk. Områder som i stor grad inneholder slike skjønsmessige vurderinger, høy grad av kompleksitet, eller områder hvor forutsetninger og estimater er vesentlige for årsregnskapet, er beskrevet i notene.

INNETEKTER

Inntektsføring ved salg av varer skjer på leveringstidspunktet. Tjenester inntektsføres etter hvert som de leveres. Inntekter fra salg av tjenester og langsiktige tilvirkingsprosjekter (anleggskontrakter) resultatføres i takt med prosjektets fullføringsgrad, når utfallet av transaksjonen kan estimeres på en pålitelig måte. Når transaksjonens utfall ikke kan estimeres pålitelig, vil kun inntekter tilsvarende påløpte prosjektkostnader inntektsføres. I den perioden det blir identifisert at et prosjekt vil gi et negativt resultat, vil det estimerte tapet på kontrakten bli resultatført i sin helhet.

SKATT

Skattekostnaden i resultatregnskapet omfatter både periodens betalbare skatt og endring i utsatt skatt. Utsatt skatt er beregnet med 22 % på grunnlag av de midlertidige forskjeller som eksisterer mellom regnskapsmessige og skattemessige verdier, samt ligningsmessig underskudd til fremføring ved utgangen av regnskapsåret. Skatteøkende og skattereduserende midlertidige forskjeller som reverserer eller kan reverseres i samme periode er utlignet og nettoført. Netto utsatt skattefordel balanseføres i den grad det er sannsynlig at denne kan bli utnyttet.

KLASSIFISERING OG VURDERING AV ANLEGGSMIDLER

Anleggsmidler omfatter eiendeler bestemt til varig eie og bruk. Anleggsmidler er vurdert til anskaffelseskost, fratrukket avskrivninger og nedskrivninger. Langsiktig gjeld balanseføres til nominelt beløp på transaksjonstidspunktet.

Varige driftsmidler balanseføres og avskrives over driftsmidlets økonomiske levetid. Vesentlige driftsmidler som består av flere betydelige komponenter med ulik levetid er dekomponert med ulik avskrivningstid for de ulike komponentene. Direkte vedlikehold av driftsmidler kostnadsføres løpende under driftskostnader, mens påkostninger eller forbedringer tillegges driftsmidlets kostpris og avskrives i takt med driftsmidlet. Varige driftsmidler nedskrives til gjenvinnbart beløp ved verdifall som forventes ikke å være forbigående. Gjenvinnbart beløp er det høyeste av netto salgsverdi og verdi i bruk. Verdi i bruk er nåverdi av fremtidige kontantstrømmer knyttet til eiendelen. Nedskrivningen reverseres når grunnlaget for nedskrivningen ikke lenger er til stede.

KLASSIFISERING OG VURDERING AV OMLØPSMIDLER

Omløpsmidler og kortsiktig gjeld omfatter normalt poster som forfaller til betaling innen ett år etter balansedagen, samt poster som knytter seg til varekretsløpet. Omløpsmidler vurderes til laveste verdi av anskaffelseskost og virkelig verdi. Kortsiktig gjeld balanseføres til nominelt beløp på transaksjonstidspunktet.

VARER

Varer er vurdert til det laveste av anskaffelseskost og netto salgsverdi. Netto salgsverdi er estimert salgspris ved ordinær drift etter fradrag for beregnede nødvendige utgifter for gjennomføring av salget. Anskaffelseskost inkluderer utgifter påløpt ved anskaffelse av varene og kostnader for å bringe varene til nåværende plassering og tilordnes ved bruk av FIFO - prinsippet.



STOKKE BYGG AS

NOTER

FORDRINGER

Kundefordringer og andre fordringer oppføres til pålydende etter fradrag for avsetning til forventet tap. Avsetning til tap gjøres på grunnlag av en individuell vurdering av de enkelte fordringene. For øvrige kundefordringer utføres en uspesifisert avsetning for å dekke forventet tap på krav.

PENSJONER - INNSKUDDSBASERT ORDNING

Kostnaden til innskuddsbasert pensjonsordning tilsvarer periodens premie til forsikringsselskapet.

GARANTI

Det er avsatt til forventede garantikostnader. Garantiavsetningen er i balansen oppført under annen kortsiktig gjeld.

KONTANTSTRØMOPPSTILLING

Kontantstrømoppstillingen er utarbeidet etter den indirekte metoden. Kontanter og kontantekvivalenter omfatter kontanter, bankinnskudd og andre kortsiktige, likvide plasseringer.



STOKKE BYGG AS

NOTER

Note 1 Salgsinntekter

	2023	2022
Pr. Virksomhetsområde		
Salg av entreprenørtjenester	144 158 931	140 577 354
Salg av driftsmidler	177 751	203 225
Salg av leilighet	5 250 000	0
Sum	149 586 682	140 780 579
Geografisk fordeling		
Salg i Norge	149 586 682	140 780 579
Sum	149 586 682	140 780 579

Note 2 Langsiktige tilvirkningskontrakter

Selskapets prosjekter blir behandlet i samsvar med løpende avregningsmetode, jfr NRS nr.2 om tilvirkningskontrakter.

Hvert år vurderes medgåtte kostnader og akonto utfakturert opp mot ferdighetsgraden pr. prosjekt. Ferdighetsgraden beregnes på medgåtte kostnader og man kan ut fra dette beregne den løpende avregning/inntektsføring for hvert enkelt prosjekt pr 31.12. Ferdighetsgraden i prosjektene varierer. Etter styrets oppfatning er det tatt tilstrekkelig høyde for mulige tap i prosjekter under arbeid. Ved årsavslutningen er det ikke identifisert mulige tapsprosjekter i igangværende produksjon som ikke er hensyntatt ved verdifastsettelsen.

	2023	2022
Inntektsført på igangværende prosjekter	35 875 975	62 195 918
Kostnader på igangværende prosjekter	28 526 919	52 419 813
Netto resultatført på igangværende prosjekter	7 349 056	9 776 105
Opptjent, ikke fakturert produksjon	6 650 176	6 754 907
Forskudd fra kunder	0	145 251
Påløpte kostnader prosjekter	0	0

Note 3 Varer

	2023	2022
Varelager		
Lager av råvarer og innkjøpte halvfabrikater	508 250	523 800
Lager av innkjøpte handelsvarer	0	5 046 437
Sum varelager	508 250	5 570 237



STOKKE BYGG AS

NOTER

Note 4 Lønnskostnader og ytelser, godtgjørelser til daglig leder, styret og revisor

LØNSKOSTNADER

	2023	2022
Lønninger	25 010 282	19 331 517
Arbeidsgiveravgift	3 664 912	2 789 178
Pensjonskostnader	442 566	385 161
Andre ytelser	926 129	737 511
Sum	30 043 889	23 243 367

Selskapet har i 2023 sysselsatt 36 årsverk.

PENSJONSFORPLIKTELSE

Selskapet er pliktig til å ha tjenstepensjonsordning etter lov om obligatorisk tjenstepensjon. Selskapets pensjonsordninger tilfredsstiller kravene i denne lov.

YTELSER TIL LEDEDE PERSONER

	Daglig leder	Styret
Lønn	1 303 230	3 840 718
Pensjonskostnader	26 000	76 800
Annen godtgjørelse	42 729	443 553
Sum	1 371 959	4 361 071

REVISOR

Kostnadsført revisjonshonorar for 2023 utgjør kr 64 200 ekskl. mva. I tillegg kommer honorar for andre tjenester med kr 6 940 ekskl. mva.



STOKKE BYGG AS

NOTER

Note 5 Anleggsmidler

	Goodwill	Maskiner og anlegg	Driftsløsøre, inventar ol.	Sum
Anskaffelseskost pr. 01.01.23	5 500 000	5 089 409	9 798 660	20 388 070
Tilgang kjøpte driftsmidler		75 007	937 454	1 012 461
Avgang i året			527 028	527 028
Anskaffelseskost 31.12.23	5 500 000	5 164 416	10 209 086	20 873 502
Akkumulerte avskrivninger 31.12.23	5 500 000	3 238 725	4 931 675	13 670 400
Av- og nedskrivninger pr. 31.12.23	5 500 000	3 238 725	4 931 675	13 670 400
Bokført verdi 31.12.23	0	1 925 691	5 277 411	7 203 102
Årets ordinære avskrivninger		394 345	1 020 132	1 414 477
Økonomisk levetid	5 år	5-20 år	3-10 år	

Selskapet har foretatt en estimatendring av enkelte driftsmidler i 2023, dette har en positiv resultateffekt på kr 125 265 i 2023.

Selskapet leaser driftsmidler. Driftsmidlene består av personbiler, varebiler, maskiner etc. Driftsmidlene er leaset fra 3 til 6 år. Leasingavtalene blir behandlet som operasjonelle leasingavtaler.

Årlige leasingkostnader	2023	2022
Leasing personbiler	124 150	116 410
Leasing varebiler	662 227	598 271
Leasing maskiner	300 098	305 666
Sum	1 086 475	1 020 347



STOKKE BYGG AS

NOTER

Note 6 Skatt

<u>Årets skattekostnad</u>	<u>2023</u>	<u>2022</u>
Resultatført skatt på ordinært resultat:		
Betalbar skatt	2 046 554	1 266 167
Endring i utsatt skatt	-518 337	-635 391
Skattekostnad ordinært resultat	1 528 217	630 776
Skattepliktig inntekt:		
Resultat før skatt	6 867 609	2 243 860
Permanente forskjeller	78 833	623 305
Endring i midlertidige forskjeller	2 356 077	4 288 235
Anvendelse av fremførbart underskudd	0	-1 400 095
Skattepliktig inntekt	9 302 519	5 755 305
Betalbar skatt i balansen:		
Betalbar skatt på årets resultat	2 046 554	1 266 167
Sum betalbar skatt i balansen	2 046 554	1 266 167

Skatteeffekten av midlertidige forskjeller som har gitt opphav til utsatt skatt og utsatte skattefordeler, spesifisert på typer av midlertidige forskjeller

	<u>2023</u>	<u>2022</u>	<u>Endring</u>
Varige driftsmidler	2 487 491	2 351 869	-135 622
Tilvirkningskontrakter	7 349 056	9 776 105	2 427 049
Fordringer	-64 650	0	64 650
Avsetninger mv	-300 000	-300 000	0
Sum	9 471 897	11 827 974	2 356 077
Grunnlag for utsatt skatt	9 471 897	11 827 974	2 356 077
Utsatt skatt (22 %)	2 083 817	2 602 154	518 337

Note 7 Egenkapital

	<u>Aksje- kapital</u>	<u>Overkurs</u>	<u>Annen Innskutt egenkap.</u>	<u>Annen egenkapital</u>	<u>Sum</u>
Pr. 31.12.2022	1 030 000	270 000	5 000 000	18 174 568	24 474 568
Kapitalnedsettele/innløsning av A-aksjer	-930 000				-930 000
Fondsemisjon	900 000			-900 000	0
Årets overskudd				5 339 392	5 339 392
Avsatt tilleggsutbytte				-2 000 000	-2 000 000
Tilleggsutbytte				-625 000	-625 000
Pr. 31.12.2023	1 000 000	270 000	5 000 000	19 988 959	26 258 959



STOKKE BYGG AS		NOTER
Note 8 Pantstillelser og garantier		
	31.12.2023	31.12.2022
Pantsikret gjeld, pantstillelser og garantier		
Langsiktig gjeld til kredittinstitusjoner	3 469 945	7 801 908
Belånte fakturaer Svea Finans	0	10 000 000
Sum	3 469 945	17 801 908
Regnskapsført verdi av pantsikrede eiendeler		
Maskiner og anlegg	1 925 691	2 245 030
Driftsløsøre, inventar, verktøy, biler m.m.	5 277 411	5 497 338
Varelager	508 250	5 570 237
Fordringer på ansatte	42 141	25 741
Utestående fordringer	36 781 192	45 914 377
Fordringer konsernselskap	0	400 000
Andre fordringer	835 004	1 339 909
Sum	45 369 689	60 992 632
Garantiansvar, kausjoner mv		
Sikret ved pant	7 533 738	4 833 113
Sum	7 533 738	4 833 113
Pålydende panteobligasjoner	18 718 079	32 835 945
Note 9 Mellomværende med selskap i samme konsern		
	2023	2022
Fordringer		
Lån til foretak i samme konsern	0	400 000
Sum	0	400 000
Note 10 Kundefordringer		
	2023	2022
Kundefordringer til pålydende	36 845 842	45 914 377
Avsetning til tap	64 650	0
Balansført verdi av kundefordringer 31.12	36 781 192	45 914 377



STOKKE BYGG AS

NOTER

Note 11 Bankinnskudd

Innestående midler på skattetrekkkonto (bundne midler) er på kr. 957 575.

Note 12 Aksjonærer

AKSJEKAPITALEN I STOKKE BYGG AS PR. 31.12 BESTÅR AV:

	Antall	Pålydende	Bokført
Ordinære aksjer	100	10 000	1 000 000
Sum	100		1 000 000

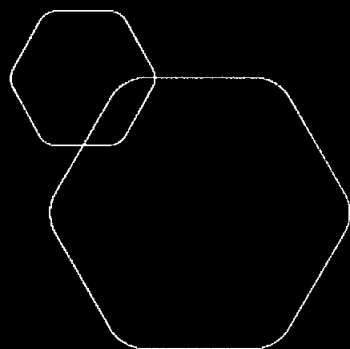
EIERSTRUKTUR

De største aksjonærene i % pr. 31.12 var:

	Ordinære	Eierandel	Stemmeandel
Roar Hidle Holding AS	70	70	70
ABR Holding AS	10	10	10
Anders Standal Holding AS	10	10	10
T Hidle Holding AS	10	10	10
Totalt antall aksjer	100	100	100

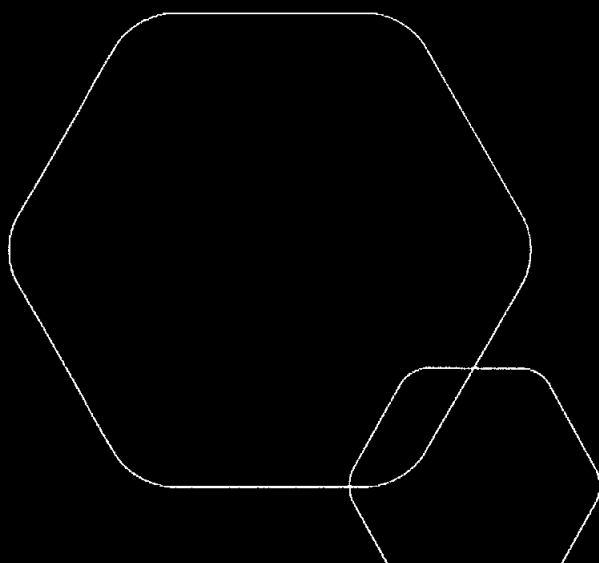
Note 13 Garantiafsetning

Det er avsatt kr 300 000 til garantier på prosjekter.



Årsregnskap 2023 Stokke Bygg AS

Styrets årsberetning
Resultatregnskap
Balanse
Kontantstrømanalyse
Noter til regnskapet
Revisors beretning



Org.nr.: 996 226 824



Årsberetning 2023 for Stokke Bygg AS

VIRKSOMHETENS ART

Selskapets virksomhet består av entreprenør innen mur og anleggsvirksomhet. Forretningsområdet er i hovedsak vært i Vestfold og i Oslo området. Selskapet er hjemmehørende i Sandefjord Kommune.

FORTSATT DRIFT

I samsvar med regnskapslovens § 3-3a bekreftes det at forutsetningen om fortsatt drift er til stede og at denne forutsetningen er lagt til grunn ved utarbeidelsen av regnskapet.

RETTVISENDE OVERSIKT OVER UTVIKLING OG RESULTAT

	2023	2022
Driftsinntekter	149 586 682	140 780 579
Driftsresultat	7 374 188	3 142 738
Årsresultat	5 339 392	1 613 084

	2023	2022
Balansesum	50 867 432	64 229 359
Egenkapital	26 258 959	24 474 568
Egenkapitalprosent	51,7%	38,1%

REDEGJØRELSE FOR ÅRSREGNSKAPET OG FRAMTIDIG UTVIKLING

Styret kjenner ikke til noen forhold av viktighet for å bedømme selskapets stilling og resultat som ikke fremgår av regnskapet og balansen med noter. Det er heller ikke etter regnskapsårets utgang inntrådt forhold som etter styrets syn har betydning ved bedømmelse av regnskapet. Driftsinntektene i selskapet endret seg fra 140,8 mill. kr i fjor til 149,6 mill. kr i år, en økning på 6,3 %. Årsresultatet ble 5,3 mill. kr mot 1,6 mill. kr i fjor, en økning på 231 %. Selskapets styre er fornøyd med utviklingen i selskapet. Selskapets egenkapital, finansiering og likviditet er bra. Selskapet har full beskjefligelse og har en god ordresreserve i hele 2024.

FINANSIELL RISIKO

Selskapet er eksponert for finansiell risiko på ulike områder, spesielt renterisiko. Selskapet har låneforpliktelser knyttet til driftsmidler og svingninger i rentemarkedet vil påvirke inntjeningen til selskapet.

Overordnet målsetting og strategi

Selskapets målsetning er å være en foretrukket aktør innenfor sitt fagfelt, både for oppdragsgiver og ikke minst som arbeidsgiver. For å nå dette målet, er strategien å levere utelukkende høy kvalitet på alt arbeid som blir utført.

Markedsrisiko

Selskapet er eksponert for endringer i valutakurser, spesielt euro. Siden mye av selskapets varekjøp kommer fra underleverandører som har sine varekjøp i euro. Prisen på fremtidige kjøp av driftsmidler er også avhengig av valutakurser. Selskapet er også eksponert for endringer i rentenivået, da selskapets gjeld og leasingforpliktelse har flytende rente. Videre kan endringer i rentenivået påvirke investeringsmulighetene i fremtidige perioder.

Kredittrisiko

Risikoen for tap på fordringer er vurdert som lav, selskapet har hittil ikke hatt vesentlige tap på fordringer. Brutto kreditteksponering på balansedagen utgjør totalt 36,8 mill. kr.

Likviditetsrisiko

Selskapet vurderer likviditeten i selskapet som god, men har økende fokus på forfalte kundefordringer. Forfallstidspunkter for kundefordringer opprettholdes og andre langsiktige fordringer er ikke vurdert



reforhandlet eller innløst. Selskapet vurderer løpende betalingsbetingelsene hos leverandørene sine, og en utvidelse av betalingsbetingelsene vil ha en positiv virkning på likviditeten.

ARBEIDSMILJØ, LIKESTILLING OG DISKRIMINERING

Styret anser arbeidsmiljøet i selskapet som godt. Det er ikke iverksatt spesielle tiltak i denne forbindelse. Ansatte i virksomheten har ikke vært utsatt for ulykker eller skader i forbindelse med utførelsen av sitt arbeid. Sykefraværet i selskapet utgjør 7,2 % av totalt dagsverk i selskapet, det har vært noen langtidssykemeldinger i 2023, som har dratt sykefraværet opp. Arbeidsmiljøet betraktes som godt, og det iverksettes løpende tiltak for forbedringer. Tiltak kan være diverse sosiale aktiviteter, konkurransedyktig lønn etc. Selskapet praktiserer lik lønn for likt arbeid og lik kompetanse uavhengig av kjønn. Det er to kvinner ansatt i selskapet. Bakgrunnen for dette lave antallet er at det er vanskelig å rekruttere kvinnelige ansatte i bransjen. Det er ingen kvinner representert i styret.

MILJØRAPPORTERING

Selskapet forurenser ikke det ytre miljø mer enn hva som er akseptabelt for bransjen.

Åpenhetsloven §4 pålegger bedriften å gjennomføre aktsomhetsvurderinger, som et ledd i å fremme grunnleggende menneskerettigheter og anstendige arbeidsforhold. Redegjørelsen ligger tilgjengelig på selskapets hjemmeside.

FORSIKRING FOR STYRETS MEDLEMMER OG DAGLIG LEDER

Det er ikke tegnet forsikring for styrets medlemmer og daglig leder for deres mulige ansvar overfor foretaket og tredjepersoner.

FORSKNINGS- OG UTVIKLINGSAKTIVITETER

Selskapet har ikke hatt kostnader til forskning og utvikling.

ÅRSRESULTAT OG DISPONERINGER

I 2023 hadde selskapet et resultat etter skattekostnad på kr 5 339 392 som foreslås disponert slik:

Disponering	Beløp
Tilleggsutbytte	625 000
Avsatt til tilleggsutbytte	2 000 000
Til annen egenkapital	2 714 392

Sandefjord, 24.05.2024
Styret i Stokke Bygg AS

Roar Hidle
styreleder/daglig leder

Thomas Hidle
styremedlem

Anders Wiig Standal
styremedlem

Anders Berge Røsjordet
styremedlem



RESULTATREGNSKAP

STOKKE BYGG AS

DRIFTSINNEKTER OG DRIFTSKOSTNADER	Note	2023	2022
Salgsinntekt	1, 2	149 147 931	140 554 791
Annen driftsinntekt	1	438 751	225 788
Sum driftsinntekter		149 586 682	140 780 579
Varekostnad	3	102 748 435	104 582 974
Lønnskostnad	4	30 043 889	23 243 367
Avskrivning av driftsmidler og immaterielle eiendeler	5	1 414 477	1 533 871
Annen driftskostnad	4, 5	8 005 693	8 277 628
Sum driftskostnader		142 212 494	137 637 841
Driftsresultat		7 374 188	3 142 738
FINANSINNEKTER OG FINANSKOSTNADER			
Annen renteinntekt		162 573	3 420
Annen rentekostnad		669 152	902 298
Resultat av finansposter		-506 580	-898 878
Resultat før skattekostnad		6 867 609	2 243 860
Skattekostnad på resultat	6	1 528 217	630 776
Årsresultat	7	5 339 392	1 613 084
OVERFØRINGER			
Tilleggsutbytte	7	2 625 000	2 500 000
Avsatt til annen egenkapital	7	2 714 392	-886 916
Sum overføringer		5 339 392	1 613 084



BALANSE

STOKKE BYGG AS

EIENDELER	Note	2023	2022
ANLEGGSMIDLER			
VARIGE DRIFTSMIDLER			
Maskiner og anlegg	5, 8	1 925 691	2 245 030
Driftsløsøre, inventar o.a. utstyr	5, 8	5 277 411	5 497 338
Sum varige driftsmidler		7 203 103	7 742 368
FINANSIELLE ANLEGGSMIDLER			
Lån til foretak i samme konsern	8, 9	0	400 000
Andre langsiktige fordringer	8	42 141	25 741
Sum finansielle anleggsmidler		42 141	425 741
Sum anleggsmidler		7 245 244	8 168 109
OMLØPSMIDLER			
Lager av varer og annen beholdning	3, 8	508 250	5 570 237
FORDRINGER			
Kundefordringer	2, 8, 9, 10	36 781 192	45 914 377
Andre kortsiktige fordringer	2, 8, 9	835 004	1 339 909
Sum fordringer		37 616 196	47 254 286
Bankinnskudd, kontanter o.l.	11	5 497 742	3 236 728
Sum omløpsmidler		43 622 188	56 061 250
Sum eiendeler		50 867 432	64 229 359



BALANSE

STOKKE BYGG AS

EGENKAPITAL OG GJELD	Note	2023	2022
EGENKAPITAL			
INNSKUTT EGENKAPITAL			
Aksjekapital	7, 12	1 000 000	1 030 000
Overkurs	7	270 000	270 000
Annen innskutt egenkapital	7	5 000 000	5 000 000
Sum innskutt egenkapital		6 270 000	6 300 000
OPPTJENT EGENKAPITAL			
Annen egenkapital	7	19 988 959	18 174 568
Sum opptjent egenkapital		19 988 959	18 174 568
Sum egenkapital		26 258 959	24 474 568
GJELD			
AVSETNING FOR FORPLIKTELSE			
Utsatt skatt	6	2 083 817	2 602 154
Sum avsetning for forpliktelser		2 083 817	2 602 154
ANNEN LANGSIKTIG GJELD			
Gjeld til kredittinstitusjoner	8, 9	3 469 945	7 801 908
Sum annen langsiktig gjeld		3 469 945	7 801 908
KORTSIKTIG GJELD			
Leverandørgjeld	9	7 290 239	12 783 750
Betalbar skatt	6	2 046 554	1 266 167
Skyldig offentlige avgifter		4 641 918	2 342 029
Utbytte		2 000 000	0
Annen kortsiktig gjeld	2, 8, 9, 13	3 075 999	12 958 783
Sum kortsiktig gjeld		19 054 710	29 350 729
Sum gjeld		24 608 472	39 754 792
Sum egenkapital og gjeld		50 867 432	64 229 359



BALANSE

STOKKE BYGG AS

Sandefjord, 24.05.2024

Styret i Stokke Bygg AS

Roar Hidle
styreleder/daglig leder

Thomas Hidle
styremedlem

Anders Wiig Standal
styremedlem

Anders Berge Røsjordet
styremedlem



INDIREKTE KONTANTSTRØM

STOKKE BYGG AS

	Note	2023	2022
KONTANTSTRØMMER FRA OPERASJONELLE AKTIVITETER			
Resultat før skattekostnad		6 867 609	2 243 860
Periodens betalte skatt	6	1 266 167	0
Tap/gevinst ved salg av anleggsmidler	5	-177 751	-203 225
Ordinære avskrivninger	5	1 414 477	1 533 871
Endring i varelager		5 061 987	-5 105 587
Endring i kundefordringer	10	9 133 185	6 747 825
Endring i leverandørgjeld		-5 493 511	-5 738 061
Endring i andre tidsavgrensningsposter		-7 094 390	-135 951
Netto kontantstrøm fra operasjonelle aktiviteter		8 445 438	-657 268
KONTANTSTRØMMER FRA INVESTERINGSAKTIVITETER			
Innbetalinger ved salg av varige driftsmidler	5	315 000	660 000
Utbetalinger ved kjøp av varige driftsmidler	5	1 012 461	843 501
Netto kontantstrøm fra investeringsaktiviteter		-697 461	-183 501
KONTANTSTRØMMER FRA FINANSIERINGSAKTIVITETER			
Innbetalinger ved opptak av ny langsiktig gjeld	8	0	2 889 072
Utbetalinger ved nedbetaling av langsiktig gjeld	8	4 331 963	0
Endring i mellomværende morselskap	9	400 000	1 170 765
Tilbakebetalinger av egenkapital	7	930 000	0
Utbetalinger av utbytte	7	625 000	2 500 000
Netto kontantstrøm fra finansieringsaktiviteter		-5 486 963	1 559 837
Netto endring i kontanter og kontantekvivalenter	11	2 261 015	719 068
Beh. av kont. og kontantekvivalenter ved per. begynne	11	3 236 728	2 517 660
Beh. av kont. og kontantekvivalenter ved per. slutt	11	5 497 742	3 236 728



STOKKE BYGG AS

NOTER

Regnskapsprinsipper

Årsregnskapet er satt opp i samsvar med regnskapslovens bestemmelser og god regnskapsskikk.

BRUK AV ESTIMATER

I utarbeidelse av årsregnskapet har man brukt estimater og forutsetninger som har påvirket resultatregnskapet og verdsettelsen av eiendeler og gjeld, samt usikre eiendeler og forpliktelser på balansedagen i henhold til god regnskapsskikk. Områder som i stor grad inneholder slike skjønsmessige vurderinger, høy grad av kompleksitet, eller områder hvor forutsetninger og estimater er vesentlige for årsregnskapet, er beskrevet i notene.

INNETEKTER

Inntektsføring ved salg av varer skjer på leveringstidspunktet. Tjenester inntektsføres etter hvert som de leveres. Inntekter fra salg av tjenester og langsiktige tilvirkingsprosjekter (anleggskontrakter) resultatføres i takt med prosjektets fullføringsgrad, når utfallet av transaksjonen kan estimeres på en pålitelig måte. Når transaksjonens utfall ikke kan estimeres pålitelig, vil kun inntekter tilsvarende påløpte prosjektkostnader inntektsføres. I den perioden det blir identifisert at et prosjekt vil gi et negativt resultat, vil det estimerte tapet på kontrakten bli resultatført i sin helhet.

SKATT

Skattekostnaden i resultatregnskapet omfatter både periodens betalbare skatt og endring i utsatt skatt. Utsatt skatt er beregnet med 22 % på grunnlag av de midlertidige forskjeller som eksisterer mellom regnskapsmessige og skattemessige verdier, samt ligningsmessig underskudd til fremføring ved utgangen av regnskapsåret. Skatteøkende og skattereduserende midlertidige forskjeller som reverserer eller kan reverseres i samme periode er utlignet og nettoført. Netto utsatt skattefordel balanseføres i den grad det er sannsynlig at denne kan bli utnyttet.

KLASSIFISERING OG VURDERING AV ANLEGGSMIDLER

Anleggsmidler omfatter eiendeler bestemt til varig eie og bruk. Anleggsmidler er vurdert til anskaffelseskost, fratrukket avskrivninger og nedskrivninger. Langsiktig gjeld balanseføres til nominelt beløp på transaksjonstidspunktet.

Varige driftsmidler balanseføres og avskrives over driftsmidlets økonomiske levetid. Vesentlige driftsmidler som består av flere betydelige komponenter med ulik levetid er dekomponert med ulik avskrivningstid for de ulike komponentene. Direkte vedlikehold av driftsmidler kostnadsføres løpende under driftskostnader, mens påkostninger eller forbedringer tillegges driftsmidlets kostpris og avskrives i takt med driftsmidlet. Varige driftsmidler nedskrives til gjenvinnbart beløp ved verdifall som forventes ikke å være forbigående. Gjenvinnbart beløp er det høyeste av netto salgsverdi og verdi i bruk. Verdi i bruk er nåverdi av fremtidige kontantstrømmer knyttet til eiendelen. Nedskrivningen reverseres når grunnlaget for nedskrivningen ikke lenger er til stede.

KLASSIFISERING OG VURDERING AV OMLØPSMIDLER

Omløpsmidler og kortsiktig gjeld omfatter normalt poster som forfaller til betaling innen ett år etter balansedagen, samt poster som knytter seg til varekretsløpet. Omløpsmidler vurderes til laveste verdi av anskaffelseskost og virkelig verdi. Kortsiktig gjeld balanseføres til nominelt beløp på transaksjonstidspunktet.

VARER

Varer er vurdert til det laveste av anskaffelseskost og netto salgsverdi. Netto salgsverdi er estimert salgsspris ved ordinær drift etter fradrag for beregnede nødvendige utgifter for gjennomføring av salget. Anskaffelseskost inkluderer utgifter påløpt ved anskaffelse av varene og kostnader for å bringe varene til nåværende plassering og tilordnes ved bruk av FIFO - prinsippet.



STOKKE BYGG AS

NOTER

FORDRINGER

Kundefordringer og andre fordringer oppføres til pålydende etter fradrag for avsetning til forventet tap. Avsetning til tap gjøres på grunnlag av en individuell vurdering av de enkelte fordringene. For øvrige kundefordringer utføres en uspesifisert avsetning for å dekke forventet tap på krav.

PENSJONER - INNSKUDDSBASERT ORDNING

Kostnaden til innskuddsbasert pensjonsordning tilsvarer periodens premie til forsikringselskapet.

GARANTI

Det er avsatt til forventede garantikostnader. Garantiavsetningen er i balansen oppført under annen kortsiktig gjeld.

KONTANTSTRØMOPPSTILLING

Kontantstrømoppstillingen er utarbeidet etter den indirekte metoden. Kontanter og kontantekvivalenter omfatter kontanter, bankinnskudd og andre kortsiktige, likvide plasseringer.



STOKKE BYGG AS NOTER

Note 1 Salgsinntekter

	2023	2022
Pr. Virksomhetsområde		
Salg av entreprenørtjenester	144 158 931	140 577 354
Salg av driftsmidler	177 751	203 225
Salg av leilighet	5 250 000	0
Sum	149 586 682	140 780 579
Geografisk fordeling		
Salg i Norge	149 586 682	140 780 579
Sum	149 586 682	140 780 579

Note 2 Langsiktige tilvirkningskontrakter

Selskapets prosjekter blir behandlet i samsvar med løpende avregningsmetode, jfr NRS nr.2 om tilvirkningskontrakter.

Hvert år vurderes medgåtte kostnader og akonto utfakturert opp mot ferdighetsgraden pr. prosjekt. Ferdighetsgraden beregnes på medgåtte kostnader og man kan ut fra dette beregne den løpende avregning/inntektsføring for hvert enkelt prosjekt pr 31.12. Ferdighetsgraden i prosjektene varierer. Etter styrets oppfatning er det tatt tilstrekkelig høyde for mulige tap i prosjekter under arbeid. Ved årsavslutningen er det ikke identifisert mulige tapsprosjekter i igangværende produksjon som ikke er hensyntatt ved verdifastsettelsen.

	2023	2022
Inntektsført på igangværende prosjekter	35 875 975	62 195 918
Kostnader på igangværende prosjekter	28 526 919	52 419 813
Netto resultatført på igangværende prosjekter	7 349 056	9 776 105
Opptjent, ikke fakturert produksjon	6 650 176	6 754 907
Forskudd fra kunder	0	145 251
Påløpte kostnader prosjekter	0	0

Note 3 Varer

	2023	2022
Varelager		
Lager av råvarer og innkjøpte halvfabrikater	508 250	523 800
Lager av innkjøpte handelsvarer	0	5 046 437
Sum varelager	508 250	5 570 237



STOKKE BYGG AS

NOTER

Note 4 Lønnskostnader og ytelser, godtgjørelser til daglig leder, styret og revisor

LØNNSKOSTNADER

	2023	2022
Lønninger	25 010 282	19 331 517
Arbeidsgiveravgift	3 664 912	2 789 178
Pensjonskostnader	442 566	385 161
Andre ytelser	926 129	737 511
Sum	30 043 889	23 243 367

Selskapet har i 2023 sysselsatt 36 årsverk.

PENSJONSFORPLIKTELSER

Selskapet er pliktig til å ha tjenstepensjonsordning etter lov om obligatorisk tjenstepensjon. Selskapets pensjonsordninger tilfredsstiller kravene i denne lov.

YTELSER TIL LEDENDE PERSONER

	Daglig leder	Styret
Lønn	1 303 230	3 840 718
Pensjonskostnader	26 000	76 800
Annen godtgjørelse	42 729	443 553
Sum	1 371 959	4 361 071

REVISOR

Kostnadsført revisjonshonorar for 2023 utgjør kr 64 200 ekskl. mva.
I tillegg kommer honorar for andre tjenester med kr 6 940 ekskl. mva.



STOKKE BYGG AS

NOTER

Note 5 Anleggsmidler

	Goodwill	Maskiner og anlegg	Driftsløsøre, inventar ol.	Sum
Anskaffelseskost pr. 01.01.23	5 500 000	5 089 409	9 798 660	20 388 070
Tilgang kjøpte driftsmidler		75 007	937 454	1 012 461
Avgang i året			527 028	527 028
Anskaffelseskost 31.12.23	5 500 000	5 164 416	10 209 086	20 873 502
Akkumulerte avskrivninger 31.12.23	5 500 000	3 238 725	4 931 675	13 670 400
Av- og nedskrivninger pr. 31.12.23	5 500 000	3 238 725	4 931 675	13 670 400
Bokført verdi 31.12.23	0	1 925 691	5 277 411	7 203 102
Årets ordinære avskrivninger		394 345	1 020 132	1 414 477
Økonomisk levetid	5 år	5-20 år	3-10 år	

Selskapet har foretatt en estimatendring av enkelte driftsmidler i 2023, dette har en positiv resultateffekt på kr 125 265 i 2023.

Selskapet leaser driftsmidler. Driftsmidlene består av personbiler, varebiler, maskiner etc. Driftsmidlene er leaset fra 3 til 6 år. Leasingavtalene blir behandlet som operasjonelle leasingavtaler.

Årlige leasingkostnader	2023	2022
Leasing personbiler	124 150	116 410
Leasing varebiler	662 227	598 271
Leasing maskiner	300 098	305 666
Sum	1 086 475	1 020 347



STOKKE BYGG AS

NOTER

Note 6 Skatt

Årets skattekostnad	2023	2022
Resultatført skatt på ordinært resultat:		
Betalbar skatt	2 046 554	1 266 167
Endring i utsatt skatt	-518 337	-635 391
Skattekostnad ordinært resultat	1 528 217	630 776
Skattepliktig inntekt:		
Resultat før skatt	6 867 609	2 243 860
Permanente forskjeller	78 833	623 305
Endring i midlertidige forskjeller	2 356 077	4 288 235
Anvendelse av fremførbart underskudd	0	-1 400 095
Skattepliktig inntekt	9 302 519	5 755 305
Betalbar skatt i balansen:		
Betalbar skatt på årets resultat	2 046 554	1 266 167
Sum betalbar skatt i balansen	2 046 554	1 266 167

Skatteeffekten av midlertidige forskjeller som har gitt opphav til utsatt skatt og utsatte skattefordeler, spesifisert på typer av midlertidige forskjeller

	2023	2022	Endring
Varige driftsmidler	2 487 491	2 351 869	-135 622
Tilvirkningskontrakter	7 349 056	9 776 105	2 427 049
Fordringer	-64 650	0	64 650
Avsetninger mv	-300 000	-300 000	0
Sum	9 471 897	11 827 974	2 356 077
Grunnlag for utsatt skatt	9 471 897	11 827 974	2 356 077
Utsatt skatt (22 %)	2 083 817	2 602 154	518 337

Note 7 Egenkapital

	Aksje- kapital	Overkurs	Annen Innskutt egenkap.	Annen egenkapital	Sum
Pr. 31.12.2022	1 030 000	270 000	5 000 000	18 174 568	24 474 568
Kapitalnedsettele/innløsning av A-aksjer	-930 000				-930 000
Fondsemisjon	900 000			-900 000	0
Årets overskudd				5 339 392	5 339 392
Avsatt tilleggsutbytte				-2 000 000	-2 000 000
Tilleggsutbytte				-625 000	-625 000
Pr. 31.12.2023	1 000 000	270 000	5 000 000	19 988 959	26 258 959



STOKKE BYGG AS **NOTER**

Note 8 Pantstillelser og garantier

	31.12.2023	31.12.2022
Pantsikret gjeld, pantstillelser og garantier		
Langsiktig gjeld til kredittinstitusjoner	3 469 945	7 801 908
Belånte fakturaer Svea Finans	0	10 000 000
Sum	3 469 945	17 801 908

Regnskapsført verdi av pantsikrede eiendeler

Maskiner og anlegg	1 925 691	2 245 030
Driftsløsøre, inventar, verktøy, biler m.m.	5 277 411	5 497 338
Varelager	508 250	5 570 237
Fordringer på ansatte	42 141	25 741
Utestående fordringer	36 781 192	45 914 377
Fordringer konsernselskap	0	400 000
Andre fordringer	835 004	1 339 909
Sum	45 369 689	60 992 632

Garantiansvar, kausjoner mv

Sikret ved pant	7 533 738	4 833 113
Sum	7 533 738	4 833 113

Pålydende panteobligasjoner	18 718 079	32 835 945
------------------------------------	-------------------	-------------------

Note 9 Mellomværende med selskap i samme konsern

	2023	2022
Fordringer		
Lån til foretak i samme konsern	0	400 000
Sum	0	400 000

Note 10 Kundefordringer

	2023	2022
Kundefordringer til pålydende	36 845 842	45 914 377
Avsetning til tap	64 650	0
Balanseført verdi av kundefordringer 31.12	36 781 192	45 914 377



STOKKE BYGG AS

NOTER

Note 11 Bankinnskudd

Innestående midler på skattetrekkskonto (bundne midler) er på kr. 957 575.

Note 12 Aksjonærer

AKSJEKAPITALEN I STOKKE BYGG AS PR. 31.12 BESTÅR AV:

	Antall	Pålydende	Bokført
Ordinære aksjer	100	10 000	1 000 000
Sum	100		1 000 000

EIERSTRUKTUR

De største aksjonærene i % pr. 31.12 var:

	Ordinære	Eierandel	Stemmeandel
Roar Hidle Holding AS	70	70	70
ABR Holding AS	10	10	10
Anders Standal Holding AS	10	10	10
T Hidle Holding AS	10	10	10
Totalt antall aksjer	100	100	100

Note 13 Garantiaavsetning

Det er avsatt kr 300 000 til garantier på prosjekter.