



ÅRSREGNSKAPET FOR REGNSKAPSÅRET 2020 - GENERELL INFORMASJON

Enheten

Organisasjonsnummer: 990 027 722
Organisasjonsform: Aksjeselskap
Foretaksnavn: TANK MANAGEMENT AS
Forretningsadresse: Vollsveien 13C
1366 LYSAKER

Regnskapsår

Årsregnskapets periode: 01.01.2020 - 31.12.2020

Konsern

Morselskap i konsern: Nei

Regnskapsregler

Regler for små foretak benyttet: Nei
Benyttet ved utarbeidelsen av årsregnskapet til selskapet: Regnskapslovens alminnelige regler

Årsregnskapet fastsatt av kompetent organ

Bekreftet av representant for selskapet: Sverre Andre Nordbø
Dato for fastsettelse av årsregnskapet: 15.04.2021

Grunnlag for avgivelse

År 2020: Årsregnskapet er elektronisk innlevert
År 2019: Tall er hentet fra elektronisk innlevert årsregnskap fra 2020

Det er ikke krav til at årsregnskapet m.v. som sendes til Regnskapsregisteret er undertegnet. Kontrollen på at dette er utført ligger hos revisor/enhetens øverste organ. Sikkerheten ivaretas ved at innsender har rolle/rettighet for innsending av årsregnskapet via Altinn, og ved at det bekreftes at årsregnskapet er fastsatt av kompetent organ.

Brønnøysundregistrene, 10.07.2022



Resultatregnskap

Beløp i: NOK	Note	2020	2019
RESULTATREGNSKAP			
Inntekter			
Revenue		272 590 301	230 545 734
Other operating income		562 359	501 838
Sum inntekter		273 152 660	231 047 572
Kostnader			
Raw materials and consumables used		193 173 863	170 117 614
Staff costs	1	12 632 610	11 957 539
Depreciation of fixed assets and intangible assets	7	17 018 335	18 514 222
Other operating expenses	5	30 595 640	23 509 701
Sum kostnader		253 420 448	224 099 076
Driftsresultat		19 732 211	6 948 496
Finansinntekter og finanskostnader			
Annen renteinntekt		763	1 425
Other financial income		4 839 488	1 065 451
Sum finansinntekter		4 840 250	1 066 876
Annen rentekostnad		999 188	1 933 396
Other financial expense		4 208 316	675 759
Sum finanskostnader		5 207 504	2 609 155
Netto finans		-367 254	-1 542 279
Ordinært resultat før skattekostnad		19 364 958	5 406 217
Tax on ordinary result	8	4 266 288	1 197 833
Ordinært resultat etter skattekostnad		15 098 670	4 208 384
Årsresultat		15 098 670	4 208 384
Overføringer og disponeringer			
Ordinært utbytte			2 500 000
Transfers to/from other equity		15 098 670	1 708 384
Sum overføringer og disponeringer		15 098 670	4 208 384



Resultatregnskap

Beløp i: NOK	Note	2020	2019
---------------------	-------------	-------------	-------------



Balanse

Beløp i: NOK	Note	2020	2019
BALANSE - EIENDELER			
Anleggsmidler			
Immaterielle eiendeler			
Research and development		0	0
Utsatt skattefordel	9	721 416	677 481
Sum immaterielle eiendeler		721 416	677 481
Varige driftsmidler			
Fixtures and fittings, tools, office machinery, etc	7	44 705 296	61 031 830
Sum varige driftsmidler		44 705 296	61 031 830
Finansielle anleggsmidler			
Other receivables		464 881	394 552
Sum finansielle anleggsmidler		464 881	394 552
Sum anleggsmidler		45 891 594	62 103 863
Omløpsmidler			
Varer			
Fordringer			
Trade debtors	10	42 085 921	30 672 966
Other debtors		3 374 231	789 068
Sum fordringer		45 460 152	31 462 033
Bankinnskudd, kontanter og lignende			
Bank deposits, cash in hand, etc	11	24 784 997	14 122 501
Sum bankinnskudd, kontanter og lignende		24 784 997	14 122 501
Sum omløpsmidler		70 245 149	45 584 535
SUM EIENDELER		116 136 743	107 688 397

BALANSE - EGENKAPITAL OG GJELD



Balanse

Beløp i: NOK	Note	2020	2019
Egenkapital			
Innskutt egenkapital			
Share capital (100 shares of kr 1 000,00)	6, 12	100 000	100 000
Overkurs	12	4 000	4 000
Sum innskutt egenkapital		104 000	104 000
Opptjent egenkapital			
Other equity	12	37 335 567	22 236 897
Sum opptjent egenkapital		37 335 567	22 236 897
Sum egenkapital	12	37 439 567	22 340 897
Gjeld			
Langsiktig gjeld			
Annen langsiktig gjeld			
Gjeld til kredittinstitusjoner	13	43 941 654	60 772 236
Sum annen langsiktig gjeld		43 941 654	60 772 236
Sum langsiktig gjeld		43 941 654	60 772 236
Kortsiktig gjeld			
Leverandørgjeld		25 478 532	18 687 694
Tax payable	8	4 310 223	1 433 898
Public duties payable		804 553	917 317
Utbytte			2 500 000
Other short-term liabilities		4 162 214	1 036 355
Sum kortsiktig gjeld		34 755 522	24 575 264
Sum gjeld		78 697 176	85 347 500
SUM EGENKAPITAL OG GJELD		116 136 743	107 688 397



Noter 2020

TANK MANAGEMENT AS

Note 1 - Lønnskostnader etc

	2020	2019
Lønn	10 408 304	9 125 172
Arbeidsgiveravgift	1 480 073	1 602 230
Pensjonskostnader	502 643	468 204
Andre relaterte ytelser / Refusjoner	241 589	761 933
Sum	12 632 609	11 957 539

Foretaket har sysselsatt 12 årsverk i regnskapsåret.

Note 2 - Obligatorisk tjenstepensjon

Virksomheten er pliktig til å ha tjenstepensjonsordning etter lov om obligatorisk tjenstepensjon. Gjeldende pensjonsordning oppfyller kravene etter loven.

Note 3 - Ytelser til ledende personer

	Lønn	Pensjonsforpliktelse	Annen godtgjørelse
Ytelser til daglig leder	1 678 242	85 849	0

Note 4 - Lån og sikkerhetsstillelse til ledende personer

Det er ikke gitt lån eller sikkerhetsstillelse til ledende personer.

Note 5 - Revisjon

	2020	2019
Revisjon	153 000	140 000
Andre tjenester	0	0
Sum godtgjørelse til revisor	153 000	140 000

Note 6 - Aksjekapital og aksjonærer

Aksjeklasse	Antall aksjer	Pålydende	Bokført verdi
Sum	0		0,00

Aksjeeier	Antall aksjer	Eierandel	Aksjeklasse
HUKTRA NV	100	100,00%	Ordinære aksjer
Totalt antall aksjer	100	100,00%	

Note 7 - Spesifikasjon av varige driftsmidler

	Inventar/ kontormaskine r	Tanker	Tanker Leasing	Sum
Anskaffelseskost 01.01.2020	1 877 584	32 403 369	107 340 560	141 621 513
Tilgang i året	434 196	0	0	434 196
Avgang i året	0	0	132 707	132 707
Anskaffelseskost 31.12.2020	2 311 780	32 403 369	107 207 853	141 923 002
Akk. av- og nedskrivning 01.01.2020	(1 404 475)	(31 325 165)	(47 860 044)	(80 589 685)
Akk. av- og nedskrivning 31.12.2020	(1 613 504)	(32 338 003)	(63 266 199)	(97 217 706)



Balanseført verdi pr. 31.12.2020	698 276	65 366	43 941 654	44 705 296
Årets avskrivninger	209 029	1 012 838	15 796 468	17 018 335
Økonomisk levetid	5 år	5 - 10 år	5 - 10 år	
Avskrivningsplan	Lineær	Lineær	Lineær	

Note 8 - Skatt

	2020	2019
Ordinært resultat før skattekostnad	19 364 958	5 406 217
+/- Permanente forskjeller	27 261	38 477
+/- Årets endring i midlertidige forskjeller	199 703	1 073 025
Årets skattegrunnlag	19 591 922	6 517 719
Betalbar inntektsskatt for selskapet basert på 22%	4 310 223	1 433 898
Sum	4 310 223	1 433 898
+/- Endring i utsatt skatt	(43 935)	(236 065)
Skattekostnad i resultatregnskapet	4 266 288	1 197 833
Betalbar skatt i skattekostnad	4 310 223	1 433 898
Betalbar skatt i balansen	4 310 223	1 433 898

Note 9 - Midl. forskjeller - Utsatt skatt/skattefordel

Utsatt skatt/utsatt skattefordel i balansen avsettes på grunnlag av forskjeller mellom regnskapsmessige og skattemessige verdier i henhold til norsk regnskapsstandard for skatt. Midlertidige skatteøkende og skattereduserende forskjeller som kan utlignes er nettoført.

Midlertidige forskjeller knyttet til:	01.01.2020	31.12.2020	Endring
Anleggsmidler	56 451 057	40 712 491	15 738 565
Omløpsmidler	(50 000)	(50 000)	0
Langsiktig gjeld	(59 480 516)	(43 941 654)	(15 538 862)
Sum midlertidige forskjeller	(3 079 459)	(3 279 163)	199 703
Utsatt skattefordel 31.12.20. basert på 22%	(677 481)	(721 416)	43 935

Note 10 - Kundefordringer

Kundefordringer er vurdert til pålydende, nedskrevet med forventet tap på fordringer. Det er ikke tapsført kundefordringer i løpet av 2020.

	2020	2019
Kundefordringer til pålydende	42 135 921	30 722 966
Avsatt til dekning av usikre fordringer	(50 000)	(50 000)
Netto oppførte kundefordringer	42 085 921	30 672 966

Note 11 - Bankinnskudd

I posten for bankinnskudd inngår egen konto for bundne skattetrekkmidler med kr 448 119. Skyldig skattetrekk er kr 432 078.

Note 12 - Egenkapital

	Aksjekapital	Overkurs	Annen EK	Sum
Egenkapital 01.01.2020	100 000	4 000	22 236 897	22 340 897
Årets resultat			15 098 670	15 098 670
Egenkapital 31.12.2020	100 000	4 000	37 335 567	37 439 567



Note 13 - Pantstillelser og garantier

Spesifikasjon	2020	2019
Obligasjonslån		
Gjeld til kredittinstitusjoner		1 291 720
Øvrig langsiktig gjeld (inkl. finansiell leasing)	43 941 654	59 480 516
Sum	43 941 654	60 772 236
Balanseført verdi av eiendeler pantsatt for egen gjeld	763 642	1 105 704
Kundefordringer	42 085 921	30 672 966
Sum	42 849 563	31 778 670

Av selskapets langsiktige gjeld forfaller ingenting til betaling senere enn om 5 år.



Årsregnskap for 2020

**TANK MANAGEMENT AS
0193 OSLO**

Innhold

**Resultatregnskap
Balanse
Noter
Årsberetning
Revisjonsberetning**

**Utarbeidet av:
TheVIT AS
Postboks 84
2027 KJELLER
Org.nr. 967661643**

**Utarbeidet med:
Total Arsoppgjør**

**Income statement 2020**
TANK MANAGEMENT AS

	Note	2020	2019
Revenue		272 590 301	230 545 734
Other operating income		562 359	501 838
Total operating income		273 152 660	231 047 572
Raw materials and consumables used		(193 173 863)	(170 117 614)
Staff costs	1	(12 632 610)	(11 957 539)
Depreciation of fixed assets and intangible assets	7	(17 018 335)	(18 514 222)
Other operating expenses	5	(30 595 640)	(23 509 701)
Sum operating expenses		(253 420 448)	(224 099 076)
Result of operations		19 732 211	6 948 496
Other interest income		763	1 425
Other financial income		4 839 488	1 065 451
Total financial income		4 840 250	1 066 876
Other interest charge		(999 188)	(1 933 396)
Other financial expense		(4 208 316)	(675 759)
Total financial expenses		(5 207 504)	(2 609 155)
Net financial items		(367 254)	(1 542 279)
Operating result before tax		19 364 958	5 406 217
Tax on ordinary result	8	(4 266 288)	(1 197 833)
Operating result		15 098 670	4 208 384
Results of the year		15 098 670	4 208 384
Transfers			
Additional dividend		0	2 500 000
Transfers to/from other equity		15 098 670	1 708 384
Total transfers and allocations		15 098 670	4 208 384

Numbers presented in NOK.




Balance sheet, 31. December 2020
TANK MANAGEMENT AS


	Note	2020	2019
ASSETS			
Fixed assets			
Intangible fixed assets			
Deferred tax assets	9	721 416	677 481
Total intangible fixed assets		721 416	677 481
Tangible fixed assets			
Fixtures and fittings, tools, office machinery, etc	7	44 705 296	61 031 830
Total tangible fixed assets		44 705 296	61 031 830
Financial fixed assets			
Other receivables		464 881	394 552
Total financial fixed assets		464 881	394 552
Total fixed assets		45 891 594	62 103 863
Current assets			
Receivables			
Trade debtors	10	42 085 921	30 672 966
Other debtors		3 374 231	789 068
Total receivables		45 460 152	31 462 033
Bank deposits, cash in hand, etc	11	24 784 997	14 122 501
Total bank deposits, cash in hand, etc		24 784 997	14 122 501
Total current assets		70 245 149	45 584 535
Total assets		116 136 743	107 688 397


Numbers presented in NOK.

**Balance sheet 31. December 2020**
TANK MANAGEMENT AS

	Note	2020	2019
EQUITY AND LIABILITIES			
Equity			
Paid-in capital			
Share capital (100 shares of kr 1 000,00)	6, 12	100 000	100 000
Share premium reserve	12	4 000	4 000
Total paid-in capital		104 000	104 000
Retained earnings			
Other equity	12	37 335 567	22 236 897
Total retained earnings		37 335 567	22 236 897
Total equity	12	37 439 567	22 340 897
Liabilities			
Other long-term liabilities			
Liabilities to financial institutions	13	43 941 654	60 772 236
Total other long-term liabilities		43 941 654	60 772 236
Total long-term liabilities		43 941 654	60 772 236
Current liabilities			
Trade creditors		25 478 532	18 687 694
Tax payable	8	4 310 223	1 433 898
Public duties payable		804 553	917 317
Dividends		0	2 500 000
Other short-term liabilities		4 162 214	1 036 355
Total current liabilities		34 755 522	24 575 264
Total liabilities		78 697 176	85 347 500
Total equity and liabilities		116 136 743	107 688 397

OSLO, 15.04.2021
TANK MANAGEMENT AS

Hilde Anna G Essers
Styremedlem

Gert Marie-Louise Bervoets
Styrés leder


Sverre Andre Nordbø
Daglig leder/adm. direktør

Numbers presented in NOK.



Noter 2020 TANK MANAGEMENT AS

Note 1 - Lønnskostnader etc

	2020	2019
Lønn	10 408 304	9 125 172
Arbeidsgiveravgift	1 480 073	1 602 230
Pensjonskostnader	502 643	468 204
Andre relaterte ytelser / Refusjoner	241 589	761 933
Sum	12 632 609	11 957 539

Foretaket har sysselsatt 12 årsverk i regnskapsåret.

Note 2 - Obligatorisk tjenstepensjon

Virksomheten er pliktig til å ha tjenstepensjonsordning etter lov om obligatorisk tjenstepensjon. Gjeldende pensjonsordning oppfyller kravene etter loven.

Note 3 - Ytelser til ledende personer

	Lønn	Pensjonsforpliktelse	Annen godtgjørelse
Ytelser til daglig leder	1 678 242	85 849	0

Note 4 - Lån og sikkerhetsstillelse til ledende personer

Det er ikke gitt lån eller sikkerhetsstillelse til ledende personer.

Note 5 - Revisjon

	2020	2019
Revisjon	153 000	140 000
Andre tjenester	0	0
Sum godtgjørelse til revisor	153 000	140 000

Note 6 - Aksjekapital og aksjonærer

Aksjeklasse	Antall aksjer	Pålydende	Bokført verdi
Sum	0		0,00

Aksjeeier	Antall aksjer	Eierandel	Aksjeklasse
HUKTRA NV	100	100,00%	Ordinære aksjer
Totalt antall aksjer	100	100,00%	

Note 7 - Spesifikasjon av varige driftsmidler

	Inventar/ kontormaskine r	Tanker	Tanker Leasing	Sum
Anskaffelseskost 01.01.2020	1 877 584	32 403 369	107 340 560	141 621 513
Tilgang i året	434 196	0	0	434 196
Avgang i året	0	0	132 707	132 707
Anskaffelseskost 31.12.2020	2 311 780	32 403 369	107 207 853	141 923 002
Akk. av- og nedskrivning 01.01.2020	(1 404 475)	(31 325 165)	(47 860 044)	(80 589 685)
Akk. av- og nedskrivning 31.12.2020	(1 613 504)	(32 338 003)	(63 266 199)	(97 217 706)



Balanseført verdi pr. 31.12.2020	698 276	65 366	43 941 654	44 705 296
Årets avskrivninger	209 029	1 012 838	15 796 468	17 018 335
Økonomisk levetid	5 år	5 - 10 år	5 - 10 år	
Avskrivningsplan	Lineær	Lineær	Lineær	

Note 8 - Skatt

	2020	2019
Ordinært resultat før skattekostnad	19 364 958	5 406 217
+/- Permanente forskjeller	27 261	38 477
+/- Årets endring i midlertidige forskjeller	199 703	1 073 025
Årets skattegrunnlag	19 591 922	6 517 719
Betalbar inntektsskatt for selskapet basert på 22%	4 310 223	1 433 898
Sum	4 310 223	1 433 898
+/- Endring i utsatt skatt	(43 935)	(236 065)
Skattekostnad i resultatregnskapet	4 266 288	1 197 833
Betalbar skatt i skattekostnad	4 310 223	1 433 898
Betalbar skatt i balansen	4 310 223	1 433 898

Note 9 - Midl. forskjeller - Utsatt skatt/skattefordel

Utsatt skatt/utsatt skattefordel i balansen avsettes på grunnlag av forskjeller mellom regnskapsmessige og skattemessige verdier i henhold til norsk regnskapsstandard for skatt. Midlertidige skatteøkende og skattereduserende forskjeller som kan utlignes er nettoført.

Midlertidige forskjeller knyttet til:	01.01.2020	31.12.2020	Endring
Anleggsmidler	56 451 057	40 712 491	15 738 565
Omløpsmidler	(50 000)	(50 000)	0
Langsiktig gjeld	(59 480 516)	(43 941 654)	(15 538 862)
Sum midlertidige forskjeller	(3 079 459)	(3 279 163)	199 703
Utsatt skattefordel 31.12.20. basert på 22%	(677 481)	(721 416)	43 935

Note 10 - Kundefordringer

Kundefordringer er vurdert til pålydende, nedskrevet med forventet tap på fordringer. Det er ikke tapsført kundefordringer i løpet av 2020.

	2020	2019
Kundefordringer til pålydende	42 135 921	30 722 966
Avsatt til dekning av usikre fordringer	(50 000)	(50 000)
Netto oppførte kundefordringer	42 085 921	30 672 966

Note 11 - Bankinnskudd

I posten for bankinnskudd inngår egen konto for bundne skattetrekksmidler med kr 448 119. Skyldig skattetrekk er kr 432 078.

Note 12 - Egenkapital

	Aksjekapital	Overkurs	Annen EK	Sum
Egenkapital 01.01.2020	100 000	4 000	22 236 897	22 340 897
Årets resultat			15 098 670	15 098 670



Egenkapital 31.12.2020 **100 000** **4 000** **37 335 567** **37 439 567**

Note 13 - Pantstillelser og garantier

Spesifikasjon	2020	2019
Obligasjonslån		
Gjeld til kredittinstitusjoner		1 291 720
Øvrig langsiktig gjeld (Inkl. finansiell leasing)	43 941 654	59 480 516
Sum	43 941 654	60 772 236
Balanseført verdi av eiendeler pantsatt for egen gjeld	763 642	1 105 704
Kundefordringer	42 085 921	30 672 966
Sum	42 849 563	31 778 670

Av selskapets langsiktige gjeld forfaller ingenting til betaling senere enn om 5 år.



Årsberetning 2020 TANK MANAGEMENT AS

Virksomhetens art og hvor den drives

Tank Management AS utfører transporttjenester. Selskapet har forretningslokale i Oslo.

Rettvisende oversikt over utvikling, resultat og stilling

Omsetningen har økt fra 231 047 572 i 2019 til 273 152 660 i 2020. Årsresultatet ble kr 15 098 670. Totalkapitalen var pr 31.12.2020 kr 116 136 743, sammenlignet med kr 107 688 397 året før. Egenkapitalandelen pr 31.12.2020 var 32,24%. Kontantstrømoppstillingen viser en netto økning av likvider på kr 10 662 496. Den likviditetsmessige stillingen er tilfredsstillende.

Finansiell risiko

Markedsrisiko

Selskapet er moderat eksponert for endringer i valutakurser, da en moderat del av konsernets aktiva og passiva er i utenlandsk valuta. I tillegg har selskapet normal risiko med hensyn i endringer i rentenivået på selskapets gjeld.

Kreditrisiko

Risiko for at motparter ikke har økonomisk evne til å oppfylle sine forpliktelser anses lav. Historisk har det vært lite tap på fordringer.

Likviditetsrisiko

Selskapet vurderer likviditeten i selskapet som tilfredsstillende, og det er ikke besluttet å innføre tiltak som endrer likviditetsrisiko.

Forsknings- og utviklingsaktiviteter

Selskapet har ingen forsknings- og utviklingsaktiviteter i 2020.

Fortsatt drift

Forutsetningen om fortsatt drift er til stede, og årsregnskapet er satt opp under denne forutsetning. Til grunn for denne antagelsen markedets positive utvikling. Selskapet er i en sunn økonomisk og finansiell stilling.

Fremtidig utvikling

Styret ser en positiv utvikling, som også vil fortsette i kommende år.

Arbeidsmiljø

Arbeidsmiljøet i bedriften er etter vår oppfatning godt. Sykefraværet i bedriften har vært minimalt. Vi anser dette som tilfredsstillende, og det er ikke satt i verk spesielle tiltak på dette området. Selskapet har ikke hatt noen skader eller ulykker.

Ytre miljø

Vår virksomhet forurensar ikke det ytre miljø utover det som er vanlig i bransjen.

Likestilling


Gjennomsnittlig antall ansatte har vært 12, og styret har hatt 4 medlemmer. Fordelingen blant de ansatte har vært 2 kvinner og 10 menn, mens styremedlemmene er alle menn.

Disponering av resultat


Virksomheten har for 2020 hatt et overskudd på kr 15 098 670, som foreslås anvendt ved:

Overføring til annen egenkapital	kr 15 098 670
Sum disponert	kr 15 098 670

Oslo, 15.04.2021



Hilde Anna G Essers
Styremedlem



Gert Marie-Louise Bervoets
Styrets leder



Sverre André Nordbø
Daglig leder/adm. direktør



Kontantstrømoppstilling
TANK MANAGEMENT AS

	Note	2020	2019
Likvider tilført/brukt på virksomheten:			
Årsresultat		15 098 670	4 208 384
+ Ordinære avskrivninger		17 018 335	18 514 222
+/- Endring i utsatt skatt		(43 935)	(236 065)
Tilført fra årets virksomhet		32 073 070	22 486 541
+/- Endr. i lager, debitorer og kreditorer		(4 622 117)	3 012 381
+/- Endr. i andre tidsavgrensingsposter		178 397	249 770
A = Netto likviditetsendr. fra virksomhet		27 629 350	25 748 692
Likvider tilført/brukt på investeringer:			
- Investeringer i varige driftsmidler		(16 230 664)	(16 337 851)
+/- Endring andre investeringer		(70 329)	(394 552)
B = Netto likviditetsendr. fra investering		(16 300 993)	(16 732 403)
Likvider tilført/brukt på finansiering:			
- Nedbetaling av gammel gjeld		(665 861)	(325 337)
- Utbytte		0	(2 500 000)
C = Netto likviditetsendr. fra finansiering		(665 861)	(2 825 337)
+ Likviditetsbeholdning 1.1.		14 122 501	7 931 550
A+B+C Netto endr. i likvider gjennom året		10 662 495	6 190 952
= Likviditetsbeholdning 31.12.		24 784 997	14 122 501



Årsberetning 2020 TANK MANAGEMENT AS

Virksomhetens art og hvor den drives

Tank Management AS utfører transporttjenester. Selskapet har forretningslokale i Oslo.

Rettsvisende oversikt over utvikling, resultat og stilling

Omsetningen har økt fra 231 047 572 i 2019 til 273 152 660 i 2020. Årsresultatet ble kr 15 098 670. Totalkapitalen var pr 31.12.2020 kr 116 136 743, sammenlignet med kr 107 688 397 året før. Egenkapitalandelen pr 31.12.2020 var 32,24%. Kontantstrømoppstillingen viser en netto økning av likvider på kr 10 662 496. Den likviditetsmessige stillingen er tilfredsstillende.

Finansiell risiko

Markedsrisiko

Selskapet er moderat eksponert for endringer i valutakurser, da en moderat del av konsernets aktiva og passiva er i utenlandsk valuta. I tillegg har selskapet normal risiko med hensyn i endringer i rentenivået på selskapets gjeld.

Kreditrisiko

Risiko for at motparter ikke har økonomisk evne til å oppfylle sine forpliktelser anses lav. Historisk har det vært lite tap på fordringer.

Likviditetsrisiko

Selskapet vurderer likviditeten i selskapet som tilfredsstillende, og det er ikke besluttet å innføre tiltak som endrer likviditetsrisiko.

Forsknings- og utviklingsaktiviteter

Selskapet har ingen forsknings- og utviklingsaktiviteter i 2020.

Fortsatt drift

Forutsetningen om fortsatt drift er til stede, og årsregnskapet er satt opp under denne forutsetning. Til grunn for denne antagelsen markedets positive utvikling. Selskapet er i en sunn økonomisk og finansiell stilling.

Fremtidig utvikling

Styret ser en positiv utvikling, som også vil fortsette i kommende år.

Arbeidsmiljø

Arbeidsmiljøet i bedriften er etter vår oppfatning godt. Sykefraværet i bedriften har vært minimalt. Vi anser dette som tilfredsstillende, og det er ikke satt i verk spesielle tiltak på dette området. Selskapet har ikke hatt noen skader eller ulykker.

Ytre miljø

Vår virksomhet forurensar ikke det ytre miljø utover det som er vanlig i bransjen.

Likestilling

Gjennomsnittlig antall ansatte har vært 12, og styret har hatt 4 medlemmer. Fordelingen blant de ansatte har vært 2 kvinner og 10 menn, mens styremedlemmene er alle menn.

Disponering av resultat

Virksomheten har for 2020 hatt et overskudd på kr 15 098 670, som foreslås anvendt ved:

Overføring til annen egenkapital	kr 15 098 670
Sum disponert	kr 15 098 670

Oslo, 15.04.2021

Gert Marie-Louise Bervoets
Styrets leder

Hilde Anna G Essers
Styremedlem

Sverre Andre Nordbø
Daglig leder/adm. direktør



Til generalforsamlingen i Tank Management AS

Uavhengig revisors beretning Uttalelse om revisjonen av årsregnskapet

Konklusjon

Vi har revidert Tank Management AS' årsregnskap som viser et overskudd på NOK 15 098 670. Årsregnskapet består av balanse per 31. desember 2020, resultatregnskap og kontantstrømoppstilling for regnskapsåret avsluttet per denne datoen og noter til årsregnskapet, herunder et sammendrag av viktige regnskapsprinsipper.

Etter vår mening er det medfølgende årsregnskapet avgitt i samsvar med lov og forskrifter og gir et rettviseende bilde av selskapets finansielle stilling per 31. desember 2020, og av dets resultater og kontantstrømmer for regnskapsåret avsluttet per denne datoen i samsvar med regnskapslovens regler og god regnskapsskikk i Norge.

Grunnlag for konklusjonen

Vi har gjennomført revisjonen i samsvar med lov, forskrift og god revisjonsskikk i Norge, herunder de internasjonale revisjonsstandardene International Standards on Auditing (ISA-ene). Våre oppgaver og plikter i henhold til disse standardene er beskrevet i Revisors oppgaver og plikter ved revisjon av årsregnskapet. Vi er uavhengige av selskapet slik det kreves i lov og forskrift, og har overholdt våre øvrige etiske forpliktelser i samsvar med disse kravene. Etter vår oppfatning er innhentet revisjonsbevis tilstrekkelig og hensiktsmessig som grunnlag for vår konklusjon.

Øvrig informasjon

Ledelsen er ansvarlig for øvrig informasjon. Øvrig informasjon består av Informasjon i styrets årsberetning, men inkluderer ikke årsregnskapet og revisjonsberetningen

Vår uttalelse om revisjonen av årsregnskapet dekker ikke øvrig informasjon, og vi attesterer ikke den øvrige informasjonen.

I forbindelse med revisjonen av årsregnskapet er det vår oppgave å lese øvrig informasjon med det formål å vurdere hvorvidt det foreligger vesentlig inkonsistens mellom øvrig informasjon og årsregnskapet, kunnskap vi har opparbeidet oss under revisjonen, eller hvorvidt den tilsynelatende inneholder vesentlig feilinformasjon. Dersom vi hadde konkludert med at den øvrige informasjonen inneholder vesentlig feilinformasjon er vi pålagt å rapportere det. Vi har ingenting å rapportere i så henseende.

Styrets og daglig leders ansvar for årsregnskapet

Styret og daglig leder (ledelsen) er ansvarlig for å utarbeide årsregnskapet i samsvar med lov og forskrifter, herunder for at det gir et rettviseende bilde i samsvar med regnskapslovens regler og god regnskapsskikk i Norge. Ledelsen er også ansvarlig for slik intern kontroll som den finner nødvendig for å kunne utarbeide et årsregnskap som ikke inneholder vesentlig feilinformasjon, verken som følge av misligheter eller utilsiktede feil.

Adresse:
Postb. 1942 Vika
0125 Oslo

Besøksadresse:
Dronning Mauds gate 10
0250 Oslo

Telefon:
+47 2193 9300

E-post:
firma@partnerrevisjon.no

Nettside:
www.partnerrevisjon.no

Side 1 av 3

MEDLEM AV DEN NORSKE REVISJONSFORENING. INTERNASJONAL SAMARBEIDSPARTNER: WWW.INTEGRA-INTERNATIONAL.NET



Uavhengig revisors beretning for Tank Management AS



Ved utarbeidelsen av årsregnskapet må ledelsen ta standpunkt til selskapets evne til fortsatt drift og opplyse om forhold av betydning for fortsatt drift. Forutsetningen om fortsatt drift skal legges til grunn for årsregnskapet så lenge det ikke er sannsynlig at virksomheten vil bli avvirket.

Revisors oppgaver og plikter ved revisjonen av årsregnskapet

Vårt mål er å oppnå betryggende sikkerhet for at årsregnskapet som helhet ikke inneholder vesentlig feilinformasjon, verken som følge av misligheter eller utilsiktede feil, og å avgi en revisjonsberetning som inneholder vår konklusjon. Betryggende sikkerhet er en høy grad av sikkerhet, men ingen garanti for at en revisjon utført i samsvar med lov, forskrift og god revisjonsskikk i Norge, herunder ISA-ene, alltid vil avdekke vesentlig feilinformasjon som eksisterer. Feilinformasjon kan oppstå som følge av misligheter eller utilsiktede feil. Feilinformasjon blir vurdert som vesentlig dersom den enkeltvis eller samlet med rimelighet kan forventes å påvirke økonomiske beslutninger som brukerne foretar basert på årsregnskapet.

Som del av en revisjon i samsvar med lov, forskrift og god revisjonsskikk i Norge, herunder ISA-ene, utøver vi profesjonelt skjønn og utviser profesjonell skepsis gjennom hele revisjonen. I tillegg:

- identifiserer og anslår vi risikoen for vesentlig feilinformasjon i årsregnskapet, enten det skyldes misligheter eller utilsiktede feil. Vi utformer og gjennomfører revisjonshandlinger for å håndtere slike risikoer, og innhenter revisjonsbevis som er tilstrekkelig og hensiktsmessig som grunnlag for vår konklusjon. Risikoen for at vesentlig feilinformasjon som følge av misligheter ikke blir avdekket, er høyere enn for feilinformasjon som skyldes utilsiktede feil, siden misligheter kan innebære samarbeid, forfalskning, bevisste utelatelser, uriktige fremstillinger eller overstyring av intern kontroll.
- opparbeider vi oss en forståelse av den interne kontroll som er relevant for revisjonen, for å utforme revisjonshandlinger som er hensiktsmessige etter omstendighetene, men ikke for å gi uttrykk for en mening om effektiviteten av selskapets interne kontroll.
- evaluerer vi om de anvendte regnskapsprinsippene er hensiktsmessige og om regnskapestimatene og tilhørende noteopplysninger utarbeidet av ledelsen er rimelige.
- konkluderer vi på hensiktsmessigheten av ledelsens bruk av fortsatt drift-forutsetningen ved avleggelsen av årsregnskapet, basert på innhentede revisjonsbevis, og hvorvidt det foreligger vesentlig usikkerhet knyttet til hendelser eller forhold som kan skape tvil av betydning om selskapets evne til fortsatt drift. Dersom vi konkluderer med at det eksisterer vesentlig usikkerhet, kreves det at vi i revisjonsberetningen henleder oppmerksomheten på tilleggsopplysningene i årsregnskapet, eller, dersom slike tilleggsopplysninger ikke er tilstrekkelige, at vi modifierer vår konklusjon om årsregnskapet og årsberetningen. Våre konklusjoner er basert på revisjonsbevis innhentet inntil datoen for revisjonsberetningen. Etterfølgende hendelser eller forhold kan imidlertid medføre at selskapet ikke fortsetter driften.
- evaluerer vi den samlede presentasjonen, strukturen og innholdet i årsregnskapet, inkludert tilleggsopplysningene, og hvorvidt årsregnskapet gir uttrykk for de underliggende transaksjonene og hendelsene på en måte som gir et rettviseende bilde.

Vi kommuniserer med styret blant annet om det planlagte omfanget av revisjonen og til hvilken tid revisjonsarbeidet skal utføres. Vi utveksler også informasjon om forhold av betydning som vi har avdekket i løpet av revisjonen, herunder om eventuelle svakheter av betydning i den interne kontrollen.

Adresse:
Postb. 1942 Vika
0125 Oslo

Besøksadresse:
Dronning Mauds gate 10
0250 Oslo

Telefon:
+47 2193 9300

E-post:
firma@partnerrevisjon.no

Nettside:
www.partnerrevisjon.no

Side 2 av 3

MEDLEM AV DEN NORSKE REVISJONSFORENING. INTERNASJONAL SAMARBEIDSPARTNER: WWW.INTEGRA-INTERNATIONAL.NET



Uavhengig revisors beretning for Tank Management AS



Uttalelse om øvrige lovmessige krav

Konklusjon om årsberetningen

Basert på vår revisjon av årsregnskapet som beskrevet ovenfor, mener vi at opplysningene i årsberetningen om årsregnskapet, forutsetningen om fortsatt drift og forslaget til anvendelse av overskuddet er konsistente med årsregnskapet og i samsvar med lov og forskrifter.

Konklusjon om registrering og dokumentasjon

Basert på vår revisjon av årsregnskapet som beskrevet ovenfor, og kontrollhandlinger vi har funnet nødvendig i henhold til internasjonal standard for attestasjonsoppdrag (ISAE) 3000 «Attestasjonsoppdrag som ikke er revisjon eller forenklet revisorkontroll av historisk finansiell informasjon», mener vi at ledelsen har oppfylt sin plikt til å sørge for ordentlig og oversiktlig registrering og dokumentasjon av selskapets regnskapsopplysninger i samsvar med lov og god bokføringsskikk i Norge.

Oslo, 16. april 2021

PARTNER REVISJON AS


Nils Frode Johansen
Statsautorisert revisor

Adresse:
Postb. 1942 Vika
0125 Oslo

Besøksadresse:
Dronning Mauds gate 10
0250 Oslo

Telefon:
+47 2193 9300

E-post:
firma@partnerrevisjon.no

Nettside:
www.partnerrevisjon.no

Side 3 av 3

MEDLEM AV DEN NORSKE REVISJONSFORENING. INTERNASJONAL SAMARBEIDSPARTNER: WWW.INTEGRA-INTERNATIONAL.NET