



ÅRSREGNSKAPET FOR REGNSKAPSÅRET 2023 - GENERELL INFORMASJON

Enheten

Organisasjonsnummer: 915 318 681
Organisasjonsform: Aksjeselskap
Foretaksnavn: RAUMA ULLVAREFABRIKK AS
Forretningsadresse: 6310 VEBLUNGSNES

Regnskapsår

Årsregnskapets periode: 01.01.2023 - 31.12.2023

Konsern

Morselskap i konsern: Ja
Konsernregnskap lagt ved: Nei

Regnskapsregler

Regler for små foretak benyttet: Nei
Benyttet ved utarbeidelsen av årsregnskapet til selskapet: Regnskapslovens alminnelige regler

Årsregnskapet fastsatt av kompetent organ

Bekreftet av representant for selskapet: Luzia Wicki
Dato for fastsettelse av årsregnskapet: 10.07.2024

Grunnlag for avgivelse

År 2023: Årsregnskapet er elektronisk innlevert
År 2022: Tall er hentet fra elektronisk innlevert årsregnskap fra 2023

Det er ikke krav til at årsregnskapet m.v. som sendes til Regnskapsregisteret er undertegnet. Kontrollen på at dette er utført ligger hos revisor/enhetens øverste organ. Sikkerheten ivaretas ved at innsender har rolle/rettighet for innsending av årsregnskapet via Altinn, og ved at det bekreftes at årsregnskapet er fastsatt av kompetent organ.

Brønnøysundregistrene, 08.07.2025



Resultatregnskap

Beløp i: NOK	Note	2023	2022
RESULTATREGNSKAP			
Inntekter			
Salgsinntekt	2	107 251 921	98 274 257
Annen driftsinntekt		516 379	501 380
Sum inntekter		107 768 302	98 775 635
Kostnader			
Endring i beholdning av varer under tilvirkning og ferdig tilvirkede varer	10	7 683 084	-2 136 630
Varekostnad	10	28 496 539	34 708 174
Lønnskostnad	3, 4	30 405 046	28 924 356
Avskrivning	6, 8	4 529 422	3 263 600
Annen driftskostnad	3, 5	25 858 126	24 572 600
Sum kostnader		96 972 217	89 332 100
Driftsresultat		10 796 085	9 443 535
Finansinntekter og finanskostnader			
Renteinntekt fra foretak i samme konsern		399 091	401 636
Annen finansinntekt		1 098 828	362 836
Sum finansinntekter		1 497 919	764 472
Rentekostnad til foretak i samme konsern			148 047
Annen finanskostnad		2 718 114	2 381 615
Sum finanskostnader		2 718 114	2 529 662
Netto finans		-1 220 195	-1 765 190
Ordinært resultat før skattekostnad		9 575 890	7 678 345
Skattekostnad på ordinært resultat	7	2 114 946	1 811 765
Ordinært resultat etter skattekostnad		7 460 944	5 866 580
Årsresultat		7 460 944	5 866 580
Overføringer og disponeringer			
Ordinært utbytte	15	5 000 000	4 000 000



Resultatregnskap

Beløp i: NOK	Note	2023	2022
Konsernbidrag	15	242 071	369 884
Overføringer annen egenkapital	15	2 218 873	1 496 696
Sum overføringer og disponeringer		7 460 944	5 866 580



Balanse

Beløp i: NOK	Note	2023	2022
BALANSE - EIENDELER			
Anleggsmidler			
Immaterielle eiendeler			
Web-portal	6, 11	4 070 121	1 008 897
Utsatt skattefordel	7	1 790 155	1 860 530
Sum immaterielle eiendeler		5 860 276	2 869 427
Varige driftsmidler			
Tomter, bygninger og annen fast eiendom	8, 11	27 229 843	26 825 435
Maskiner og anlegg	8, 11	8 763 989	5 798 871
Driftsløsøre, inventar, verktøy, kontormaskiner ol	8, 11	1 016 185	1 287 145
Sum varige driftsmidler		37 010 017	33 911 451
Finansielle anleggsmidler			
Investering i datterselskap	9	1 716 682	1 716 682
Andre fordringer	4	50 809	50 449
Sum finansielle anleggsmidler		1 767 491	1 767 131
Sum anleggsmidler		44 637 784	38 548 009
Omløpsmidler			
Varer			
Sum varer	10, 11	18 750 441	20 135 464
Fordringer			
Kundefordringer	11, 12, 12	8 319 925	8 628 353
Andre fordringer	12	11 481 569	10 616 806
Sum fordringer		19 801 494	19 245 159
Bankinnskudd, kontanter og lignende			
Sum bankinnskudd, kontanter og lignende	13	19 057 444	22 874 288
Sum omløpsmidler		57 609 379	62 254 911
SUM EIENDELER		102 247 163	100 802 920



Balanse

Beløp i: NOK	Note	2023	2022
BALANSE - EGENKAPITAL OG GJELD			
Egenkapital			
Innskutt egenkapital			
Aksjekapital	14, 15	900 000	900 000
Sum innskutt egenkapital		900 000	900 000
Opptjent egenkapital			
Annen egenkapital	15	25 239 952	23 021 079
Sum opptjent egenkapital		25 239 952	23 021 079
Sum egenkapital		26 139 952	23 921 079
Gjeld			
Langsiktig gjeld			
Annen langsiktig gjeld			
Gjeld til kredittinstitusjoner	11, 16	49 599 972	54 899 988
Sum annen langsiktig gjeld		49 599 972	54 899 988
Sum langsiktig gjeld		49 599 972	54 899 988
Kortsiktig gjeld			
Leverandørgjeld	12	8 311 816	4 685 395
Betalbar skatt	7	1 976 296	1 426 892
Skyldige offentlige avgifter	13	4 790 550	4 868 085
Annen kortsiktig gjeld	12	11 428 577	11 001 482
Sum kortsiktig gjeld		26 507 239	21 981 854
Sum gjeld		76 107 211	76 881 842
SUM EGENKAPITAL OG GJELD		102 247 163	100 802 921



Brønnøysundregistrene

ÅRSREGNSKAP FOR REGNSKAPSÅRET 2023 - GENERELL INFORMASJON

Journalnummer: 2024 694412

Enheten

Organisasjonsnummer: 915 318 681
Organisasjonsform: Aksjeselskap
Foretaksnavn: RAUMA ULLVAREFABRIKK AS
6310 VEBLUNGSNES

Regnskapsår

Årsregnskapets periode: 01.01.2023 - 31.12.2023

Konsern

Morselskap i konsern: Ja
Konsernregnskap lagt ved: Nei

Regnskapsregler

Regler for små foretak benyttet: Nei
Benyttet ved utarbeidelsen av
årsregnskapet til selskapet: Regnskapslovens alminnelige regler

Årsregnskapet fastsatt av kompetent organ

Bekreftet av representant for selskapet: Luzia Wicki
Dato for fastsettelse av årsregnskapet: 10.07.2024

Grunnlag for avgivelse

År 2023: Årsregnskap er elektronisk innlevert.
År 2022: Tall er hentet fra elektronisk innlevert årsregnskap fra 2023.

Det er ikke krav til at årsregnskapet m.v. som sendes til Regnskapsregisteret er undertegnet. Kontrollen på at dette er utført ligger hos revisor/enhetens øverste organ. Sikkerheten ivaretas ved at innsender har rolle/rettighet for innsending av årsregnskapet via Altinn, og ved at det bekreftes at årsregnskapet er fastsatt av kompetent organ.

Brønnøysundregistrene, 01.08.2024



Organisasjonsnr: 915 318 681
RAUMA ULLVAREFABRIKK AS

RESULTATREGNSKAP

Beløp i: NOK	Note	2023	2022
RESULTATREGNSKAP			
Inntekter			
Salgsinntekt	2	107 251 921	98 274 257
Annen driftsinntekt		516 379	501 380
Sum inntekter		107 768 302	98 775 635
Kostnader			
Endring i beholdning av varer under tilvirkning og ferdig tilvirkede varer	10	7 683 084	-2 136 630
Varekostnad	10	28 496 539	34 708 174
Lønnskostnad	3, 4	30 405 046	28 924 356
Avskrivning	6, 8	4 529 422	3 263 600
Annen driftskostnad	3, 5	25 858 126	24 572 600
Sum kostnader		96 972 217	89 332 100
Driftsresultat		10 796 085	9 443 535
Finansinntekter og finanskostnader			
Renteinntekt fra foretak i samme konsern		399 091	401 636
Annen finansinntekt		1 098 828	362 836
Sum finansinntekter		1 497 919	764 472
Rentekostnad til foretak i samme konsern			148 047
Annen finanskostnad		2 718 114	2 381 615
Sum finanskostnader		2 718 114	2 529 662
Netto finans		-1 220 195	-1 765 190
Ordinært resultat før skattekostnad			
Skattekostnad på ordinært resultat	7	2 114 946	1 811 765
Ordinært resultat etter skattekostnad		7 460 944	5 866 580
Årsresultat		7 460 944	5 866 580
Overføringer og disponeringer			
Ordinært utbytte	15	5 000 000	4 000 000
Konsernbidrag	15	242 071	369 884
Overføringer annen egenkapital	15	2 218 873	1 496 696
Sum overføringer og disponeringer		7 460 944	5 866 580





Organisasjonsnr: 915 318 681
RAUMA ULLVAREFABRIKK AS

BALANSE

Beløp i: NOK	Note	2023	2022
BALANSE - EIENDELER			
Anleggsmidler			
Immaterielle eiendeler			
Web-portal	6, 11	4 070 121	1 008 897
Utsatt skattefordel	7	1 790 155	1 860 530
Sum immaterielle eiendeler		5 860 276	2 869 427
Varige driftsmidler			
Tomter, bygninger og annen fast eiendom	8, 11	27 229 843	26 825 435
Maskiner og anlegg	8, 11	8 763 989	5 798 871
Driftsløsøre, inventar, verktøy, kontormaskiner ol	8, 11	1 016 185	1 287 145
Sum varige driftsmidler		37 010 017	33 911 451
Finansielle anleggsmidler			
Investering i datterselskap	9	1 716 682	1 716 682
Andre fordringer	4	50 809	50 449
Sum finansielle anleggsmidler		1 767 491	1 767 131
Sum anleggsmidler		44 637 784	38 548 009
Omløpsmidler			
Varer			
Sum varer	10, 11	18 750 441	20 135 464
Fordringer			
Kundefordringer	11, 12, 1	8 319 925	8 628 353
Andre fordringer	12	11 481 569	10 616 806
Sum fordringer		19 801 494	19 245 159
Bankinnskudd, kontanter og lignende			
Sum bankinnskudd, kontanter og lignende	13	19 057 444	22 874 288
Sum omløpsmidler		57 609 379	62 254 911
SUM EIENDELER		102 247 163	100 802 920
BALANSE - EGENKAPITAL OG GJELD			
Egenkapital			
Innskutt egenkapital			
Aksjekapital	14, 15	900 000	900 000
Sum innskutt egenkapital		900 000	900 000



Opptjent egenkapital			
Annen egenkapital	15	25 239 952	23 021 079
Sum opptjent egenkapital		25 239 952	23 021 079
Sum egenkapital		26 139 952	23 921 079
Gjeld			
Langsiktig gjeld			
Annen langsiktig gjeld			
Gjeld til			
kredittinstitusjoner	11, 16	49 599 972	54 899 988
Sum annen langsiktig gjeld		49 599 972	54 899 988
Sum langsiktig gjeld		49 599 972	54 899 988
Kortsiktig gjeld			
Leverandørgjeld	12	8 311 816	4 685 395
Betalbar skatt	7	1 976 296	1 426 892
Skyldige offentlige			
avgifter	13	4 790 550	4 868 085
Annen kortsiktig gjeld	12	11 428 577	11 001 482
Sum kortsiktig gjeld		26 507 239	21 981 854
Sum gjeld		76 107 211	76 881 842
SUM EGENKAPITAL OG GJELD		102 247 163	100 802 921



Organisasjonsnr: 915 318 681
RAUMA ULLVAREFABRIKK AS

NOTEOPPLYSNINGER - SELSKAP - alle poster oppgitt i hele tall

Note
14

Antall aksjer og aksjeeiere

<u>Aksjeklasse</u>	<u>Ant. aksjer</u>	<u>Pålydende</u>	<u>Bokført verdi</u>
Ordinære aksjer	225.00	4000.00	900000.00
<u>Aksjeeiere - fritekst</u>	<u>Antall</u>	<u>Eierandel</u>	<u>Aksjeklasse</u>
Rauma Holding AS	225.00	100.00%	Ordinære aksjer
<u>Sum</u>	<u>Sum antall</u>	<u>Sum eierandel</u>	
	225.00	100.00%	

Rauma Holding AS er eid 90% av styremedlemmer og daglig leder i Rauma Ullvarefabrikk AS. Rauma Ullvarefabrikk AS inngår i konsernregnskapet til Rauma Holding AS. Konsernregnskapet kan fås utlevert ved henvendelse til selskapets hovedkontor.

Note
3

Lønn og ytelser

<u>Lønn</u>	<u>Årets</u>	<u>Fjorårets</u>
	25947796.00	24836780.00
<u>Arbeidsgiveravgift</u>	<u>Årets</u>	<u>Fjorårets</u>
	3049451.00	2861192.00
<u>Pensjonskostnader</u>	<u>Årets</u>	<u>Fjorårets</u>
	863322.00	759320.00
<u>Andre ytelser</u>	<u>Årets</u>	<u>Fjorårets</u>
	544476.00	467064.00
<u>Sum lønnskostnader</u>	<u>Årets</u>	<u>Fjorårets</u>
	30405045.00	28924356.00

Ytelser til daglig leder

Note

Ytelser til andre ledende personer

<u>Ledende person</u>	<u>Lønn</u>	<u>Pensj.forpl.</u>	<u>Andre godtgj.</u>
-----------------------	-------------	---------------------	----------------------



Daglig ledelse	1966806.00	201516.00
<u>Sum ytelse andre led.pers. Lønn</u>	<u>Pensj.forpl. Andre godtgj.</u>	
	1966806.00	201516.00

Note

Ytelser til revisjon

<u>Revisjon</u>	<u>Årets</u>	<u>Fjorårets</u>
	165218.00	157350.00
<u>Andre tjenester</u>	<u>Årets</u>	<u>Fjorårets</u>
	89166.00	106860.00
<u>Sum godtgjørelse til revisor</u>	<u>Årets</u>	<u>Fjorårets</u>
	254384.00	264210.00

Note

Antall årsverk i regnskapsåret

Virksomheten har hatt følgende antall årsverk:
46.00

Note

9

Konsern, tilknyttet selskap og datterselskap

Tilknyttet selskap/datterselskap

<u>Navn og adresse</u>	<u>Eierandel</u>	<u>Stemmeandel</u>	<u>Egenkapital</u>	<u>Resultat</u>
Rett og Vrang AS	66.00%	66.00%	1858664.00	58532.00

Virksomheten inngår i konsolideringen til morselskapets konsernregnsk.: Ja

<u>Navn</u>	<u>Forretningskontor</u>
Rauma Ullvarefabrikk AS	6310 Veblungsnes 1539 Rauma

Datterselskap er utelatt fra konsolideringen: Nei

<u>Omløpsmidler</u>	<u>Startdato</u>	<u>Sluttdato</u>	<u>Endring</u>
---------------------	------------------	------------------	----------------

<u>Skattemessig fremf.undersk.</u>	<u>Startdato</u>	<u>Sluttdato</u>	<u>Endring</u>
------------------------------------	------------------	------------------	----------------



Kortsiktig gjeld Startdato Sluttdato Endring



Rauma Ullvarefabrikk AS

Årsrapport for 2023

Årsberetning

Årsregnskap

- Resultatregnskap**
- Balanse**
- Kontantstrømoppstilling**
- Noter**

Revisjonsberetning



Rauma Ullvarefabrikk AS

Årsberetning 2023

Selskapets virksomhet er produksjon og av håndarbeidsgarn samt industrigarn til søsterbedriften Røros Tweed AS. Aktiviteten foregår med utgangspunkt i selskapets anlegg på Veblungsnes i Rauma kommune.

Rauma Ullvarefabrikk AS hadde i 2023 en omsetning på kr.107 768 302,- mot kr. 98 775 635,- i 2022. Økningen skyldes hovedsakelig økt salg til Røros Tweed, eksport og maskinstrikk.

Årsoppgjøret er avlagt under forutsetning om fortsatt drift. Dette er begrunnet i bedriftens økonomi, langsiktige prognoser og markedsutsikter.

Selskapets regnskap viser et overskudd før skattekostnad på kr. 9 575 890,- mot 7 678 345,- for 2022. Omsetning og lønnsomhet 1. halvår 2024 ligger på samme nivå som året før. Selskapet har en egenkapital på kr 26 139 952 som utgjør per 31. desember 2024 en egenkapitalandel på 26% sammenlignet med 24% i fjor.

Regnskapet er fortsatt preget av relativt høye vedlikeholdskostnader, tilleggsinvesteringer og økte kostnader i forbindelse med økt produksjon. Svak krone har medført sterk prisøkning på importert råstoff og maskiner. Både omsetning og resultat ligger på omtrent samme nivå som foregående år.

Kontantstrøm

Selskapets netto kontantstrøm er negativ med kr 3 816 844. Det er tilført kr 16 172 385 fra operasjonelle aktiviteter. Det er foretatt investeringer for kr 10 689 213. Videre nedbetalt gjeld med kr 5 300 016 og utbetalt utbytte med kr 4 000 000, som gir en negativ netto kontantstrøm fra finansieringsaktiviteter på kr 9 300 016.

Bedriftens overordnede målsetting er å opprettholde sin posisjon som ledende leverandør innen håndstrikkegarn, herunder design, med faghandelen i Norge som viktigste kundegruppe.

Investeringer.

Oppgradering og utvidelse av fargeriet med to nye fargeapparat (spraydyeing) og ny trykkørkemaskin for krysspoler ble ferdigstilt i 2023 som planlagt.

Det ble investert i 2 nye 3D Shima Seiki Mach2 WholeGarment maskiner, som kom i drift i januar 2024. Selskapet har nå 5 fullsize maskiner og 3 minimaskiner til accessoarer som lue, sokker etc., og har med denne utvidelsen oppnådd en mer rasjonell produksjon. Selv om salget økte over 50 % i forhold til fjoråret er produksjonskapasiteten ikke fullt utnyttet. Det arbeides med ny interessant produktutvikling og økt markedsføring. Styret har stor tro på at denne virksomheten kan bli en viktig del av bedriftens fremtid.

Regnskapene de siste årene har vært sterkt preget av store vedlikeholdskostnader både ute og inne. Det gjelder særlig opprydding med ny asfalt ute, nedlegging av ny vannledning og totaloppussing av kontorene med bl a nye ventilasjonsanlegg. Alt vedlikehold og investeringer de siste årene er tatt over drift og har ikke medført økt opplåning.

Produktutvikling

Når det gjelder håndstrikkegarn er design et viktig element, og selskapet har de senere år satset mye på å fornye seg på designsidene. Det samme gjelder markedsføring og også her knyttet til seg svært dyktige medarbeidere, som ikke minst håndterer sosiale media på en god måte.

Et relativt nytt område for selskapet er 3D strikk, som var en helt ny teknologi i bransjen da de første maskinene ble anskaffet, og det har tatt lang tid å gjøre produksjonen basert på denne teknologien kommersiell. Strikkeriet har derfor i flere år vært mer en utviklingsavdeling enn en produksjonsavdeling. Utviklingen har imidlertid nå kommet til det stadiet at vi ser muligheter for ny produktutvikling innenfor et felt det er naturlig for vår bedrift å satse videre.



Bedriften er eksponert for renterisiko som styret oppfatter som relativt begrenset på grunn av moderat opplåning, og at deler av opplåningen er sikret med fast rente. Nedbetaling av lån vil likevel fortsatt være sterkt prioritert.

Bedriften er også eksponert for valutarisiko. For å unngå overraskelse er planlagte innkjøp sikret med innkjøp av valuta til fast kurs.

Etter styrets oppfatning er arbeidsmiljøet i bedriften tilfredsstillende og styret har derfor ikke iverksatt spesielle tiltak som har betydning for arbeidsmiljøet. Sykefraværet er som i 2021 og det har ikke vært noen vesentlige skader eller ulykker.

Selskapet har en filosofi om å likebehandle kjønn og rase. Rauma Ullvarefabrikk AS har 57 ansatte (46 årsverk), 15 menn og 42 kvinner.

Åpenhetsloven

Åpenhetsloven trådte i kraft 1. juli 2022. For å sikre et helhetlig arbeid har Rauma Ullvarefabrikk AS utarbeidet en egen retningslinje med krav og forventninger knyttet til det arbeidet som skal gjennomføres i vår virksomhet. Vi forsøker å identifisere, unngå/forebygge, redusere og redegjøre for de negative effekter på menneskerettigheter og anstendige arbeidsforhold som skjer i vår leverandørkjede eller hos våre samarbeidspartnere. Rauma Ullvarefabrikk har nulltoleranse til bevisst brudd på åpenhets loven. Selskapets redegjørelse vil bli gjort tilgjengelig på selskapets hjemmeside www.raumagarn.no.

Aktivitet- og redegjørelsesplikt

Selskapet er i ferd med å utarbeide en redegjørelse angående aktivitet og likestilling. Denne vil og bli publisert på selskapets nettside www.raumagarn.no.

Det foreligger ingen forhold ved virksomheten, herunder dens innsatsfaktorer og produkter, som medfører betydelig påvirkning på det ytre miljø. Selskapet er underlagt konsesjon for utslipp av prosessvann. Det foretas regelmessige målinger som sendes inn for kontroll. Det er ikke påvist avvik fra konsesjonsvilkårene.

Det er ikke tegnet forsikring for styrets medlemmer eller daglig leder for deres mulige ansvar ovenfor foretaket og tredjepersoner.

Redegjørelse for årsregnskapet og resultatdisponering

Etter styrets oppfatning gir den fremlagte balanse og resultat et rettviseende bilde av selskapets stilling og resultatutvikling i 2023.

Det er ikke inntrådt forhold etter regnskapsårets slutt som er av betydning for bedømmelsen av regnskapet.

Selskapet har i 2023 hatt et overskudd på kr 7 460 944 som foreslås anvendt slik:

Overført til annen egenkapital	kr 2 218 873
Avgitt konsernbidrag	kr 242 071
Ordinært utbytte	kr 5 000 000
Sum disponert	kr 7 460 944

Vebtingsnes, 28.06.2024

Arnstein Digernes
Styreform.

Gunnhild Digernes
Styremedlem

Øystein Digernes
Styremedlem

Erling Digernes
Styremedlem/daglig leder



Rauma Ullvarefabrikk AS

Resultatregnskap

	Note	2023	2022
Driftsinntekter			
Salgsinntekt	2	107 251 921	98 274 257
Annen driftsinntekt		516 379	501 380
Sum driftsinntekter		<u>107 768 302</u>	<u>98 775 635</u>
Driftskostnader			
Beholdningsendring egentilvirkede varer	10	7 683 084	-2 136 630
Varekostnad	10	28 496 539	34 708 174
Lønnskostnad	3, 4	30 405 046	28 924 356
Avskrivning	6, 8	4 529 422	3 263 600
Annen driftskostnad	3, 5	25 858 126	24 572 600
Sum driftskostnader		<u>96 972 217</u>	<u>89 332 100</u>
Driftsresultat		<u>10 796 085</u>	<u>9 443 535</u>
Finansinntekter og finanskostnader			
Renteinntekt fra foretak i samme konsern		399 091	401 636
Annen finansinntekt		1 098 828	362 836
Rentekostnad til foretak i samme konsern		0	148 047
Annen finanskostnad		2 718 114	2 381 615
Netto finansposter		<u>-1 220 195</u>	<u>-1 765 190</u>
Ordinært resultat før skattekostnad		<u>9 575 890</u>	<u>7 678 345</u>
Skattekostnad på ordinært resultat	7	<u>2 114 946</u>	<u>1 811 765</u>
Årsresultat		<u>7 460 944</u>	<u>5 866 580</u>
Overføringer og disponeringer			
Ordinært utbytte	15	5 000 000	4 000 000
Konsernbidrag	15	242 071	369 884
Overføringer annen egenkapital	15	2 218 873	1 496 696
Sum disponert		<u>7 460 944</u>	<u>5 866 580</u>



Rauma Ullvarefabrikk AS

Balanse pr. 31. desember

	Note	2023	2022
Anleggsmidler			
<i>Immaterielle eiendeler</i>			
Web-portal	6, 11	4 070 121	1 008 897
Utsatt skattefordel	7	1 790 155	1 860 530
Sum immaterielle eiendeler		<u>5 860 276</u>	<u>2 869 427</u>
<i>Varige driftsmidler</i>			
Tomter, bygninger og annen fast eiendom	8, 11	27 229 843	26 825 435
Maskiner og anlegg	8, 11	8 763 989	5 798 871
Driftsløsøre, inventar, verktøy, kontormaskiner ol	8, 11	1 016 185	1 287 145
Sum varige driftsmidler		<u>37 010 017</u>	<u>33 911 451</u>
<i>Finansielle anleggsmidler</i>			
Investeringer i datterselskap	9	1 716 682	1 716 682
Andre fordringer		50 809	50 449
Sum finansielle anleggsmidler		<u>1 767 491</u>	<u>1 767 131</u>
Sum anleggsmidler		<u>44 637 784</u>	<u>38 548 009</u>
Omløpsmidler			
Varer	10, 11	<u>18 750 441</u>	<u>20 135 464</u>
<i>Fordringer</i>			
Kundefordringer	11, 12	8 319 925	8 628 353
Andre fordringer	12	11 481 569	10 616 806
Sum fordringer		<u>19 801 494</u>	<u>19 245 159</u>
Bankinnskudd, kontanter og lignende	13	<u>19 057 444</u>	<u>22 874 288</u>
Sum omløpsmidler		<u>57 609 379</u>	<u>62 254 911</u>
Sum eiendeler		<u>102 247 163</u>	<u>100 802 920</u>



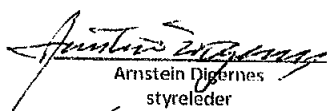
Rauma Ullvarefabrikk AS

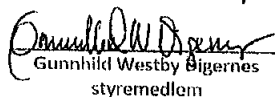
Balanse pr. 31. desember


	Note	2023	2022
Egenkapital			
<i>Innskutt egenkapital</i>			
Aksjekapital	14, 15	900 000	900 000
<i>Opptjent egenkapital</i>			
Annen egenkapital	15	25 239 952	23 021 079
Sum egenkapital		<u>26 139 952</u>	<u>23 921 079</u>
Gjeld			
<i>Annen langsiktig gjeld</i>			
Gjeld til kredittinstitusjoner	11, 16	49 599 972	54 899 988
<i>Kortsiktig gjeld</i>			
Leverandørgjeld	12	8 311 816	4 685 395
Betalbar skatt	7	1 976 296	1 426 892
Skyldige offentlige avgifter	13	4 790 550	4 868 085
Annen kortsiktig gjeld	12	11 428 577	11 001 482
Sum kortsiktig gjeld		<u>26 507 239</u>	<u>21 981 854</u>
Sum gjeld		<u>76 107 211</u>	<u>76 881 842</u>
Sum egenkapital og gjeld		<u>102 247 163</u>	<u>100 802 921</u>


31. desember 2023

Veblungsnes, 28. juni 2024


Arnstein Digernes
styreleder


Gunnhild Westby Digernes
styremedlem


Øystein Digernes
styremedlem


Erling Digernes
styremedlem, daglig leder



Rauma Ullvarefabrikk AS

Kontantstrømoppstilling

	Note	2023	2022
Kontantstrømmer fra operasjonelle aktiviteter			
Resultat før skattekostnad		9 575 891	7 678 345
Periodens betalte skatt		-1 426 892	-679 139
Ordinære avskrivninger		4 529 423	3 263 600
Endring i varelager, kundefordringer og leverandørgjeld		5 319 872	-453 834
Endring i andre tidsavgrensningsposter		-1 825 909	-1 366 236
Netto kontantstrøm fra operasjonelle aktiviteter		<u>16 172 385</u>	<u>8 442 736</u>
Kontantstrømmer fra investeringsaktiviteter			
Utbetalinger ved kjøp av varige driftsmidler		<u>-10 689 213</u>	<u>-3 173 052</u>
Netto kontantstrøm fra investeringsaktiviteter		<u>-10 689 213</u>	<u>-3 173 052</u>
Kontantstrømmer fra finansieringsaktiviteter			
Innbetaling ved opptak av ny langsiktig gjeld		0	10 000 000
Utbetalinger ved nedbetaling av langsiktig gjeld		-5 300 016	-9 633 344
Utbetalinger av utbytte		<u>-4 000 000</u>	<u>-2 000 000</u>
Netto kontantstrøm fra finansieringsaktiviteter		<u>-9 300 016</u>	<u>-1 633 344</u>
Netto endring i likvider i året		-3 816 844	3 636 340
Kontanter og bankinnskudd per 01.01		<u>22 874 288</u>	<u>21 073 891</u>
Kontanter og bankinnskudd per. 31.12		<u>19 057 444</u>	<u>24 710 231</u>



Rauma Ullvarefabrikk AS

Noter til regnskapet for 2023

Note 1 - Regnskapsprinsipper

Årsregnskapet er satt opp i samsvar med regnskapslovens bestemmelser og god regnskapsskikk.

Datterselskap/tilknyttet selskap

Datterselskapet og tilknyttede selskaper vurderes etter kostmetoden i selskapsregnskapet. Investeringen er vurdert til anskaffelseskost for aksjene med mindre nedskrivning har vært nødvendig. Det er foretatt nedskrivning til virkelig verdi når verdifall skyldes årsaker som ikke kan antas å være forbigående og det må anses nødvendig etter god regnskapsskikk. Nedskrivninger er reversert når grunnlaget for nedskrivning ikke lenger er til stede.

Utbytte og andre utdelinger er inntektsført samme år som det er avsatt i datterselskapet. Overstiger utbytte andel av tilbakeholdt resultat etter kjøpet, representerer den overskytende del tilbakebetaling av investert kapital, og utdelingene er fratrukket investeringens verdi i balansen.

Salgsinntekter

Inntektsføring ved salg av varer skjer på leveringstidspunktet.

Klassifisering og vurdering av balanseposter

Omløpsmidler og kortsiktig gjeld omfatter poster som forfaller til betaling innen ett år etter balansedagen, samt poster som knytter seg til varekretsløpet. Øvrige poster er klassifisert som anleggsmiddel/langsiktig gjeld.

Omløpsmidler vurderes til laveste av anskaffelseskost og virkelig verdi. Kortsiktig gjeld balanseføres til nominelt beløp på etableringstidspunktet.

Anleggsmidler vurderes til anskaffelseskost, men nedskrives til virkelig verdi ved verdifall som ikke forventes å være forbigående. Anleggsmidler med begrenset økonomisk levetid avskrives planmessig. Langsiktig gjeld balanseføres til nominelt beløp på etableringstidspunktet.

Fordringer

Kundefordringer og andre fordringer er oppført i balansen til pålydende etter fradrag for avsetning til forventet tap. Avsetning til tap gjøres på grunnlag av individuelle vurderinger av de enkelte fordringene. I tillegg gjøres det for øvrige kundefordringer en uspesifisert avsetning for å dekke antatt tap.

Varebeholdninger

Lager av innkjøpte varer er verdsatt til laveste av anskaffelseskost og virkelig verdi. Anskaffelseskost vurderes etter FIFO- prinsippet. Egentilvirkede ferdigvarer og varer under tilvirkning er vurdert til full tilvirkningskost. Det foretas nedskrivning for påregnelig ukurans.

Valuta

Pengeposter i utenlandsk valuta er vurdert til kursen ved regnskapsårets slutt.

Varige driftsmidler

Varige driftsmidler balanseføres og avskrives over driftsmidlets forventede økonomiske levetid. Direkte vedlikehold av driftsmidler kostnadsføres løpende under driftskostnader, mens påkostninger eller forbedringer tillegges driftsmidlets kostpris og avskrives i takt med driftsmidlet. Dersom gjenvinnbart beløp av driftsmiddelet er lavere enn balanseført verdi foretas nedskrivning til gjenvinnbart beløp. Gjenvinnbart beløp er det høyeste av netto salgsverdi og verdi i bruk. Verdi i bruk er nåverdien av de fremtidige kontantstrømmene som eiendelen vil generere.



Rauma Ullvarefabrikk AS

Noter til regnskapet for 2023

Leasing / leieavtaler

Selskapet har ikke finansielle leieavtaler. Øvrige leiekontrakter kostnadsføres som ordinær leiekostnad (operasjonell leasing) og klassifiseres som ordinær driftskostnad.

Pensjoner

AFP-ordning er ikke en førtidspensjonsordning, men en ordning som gir et livslangt tillegg på den ordinære pensjonen. AFP-ordningen er en ytelsesbasert flerforetakspensjonsordning, og finansieres gjennom premier som fastsettes som en prosent av lønn. Foreløpig foreligger ingen pålitelig måling og allokering av forpliktelse og midler i ordningen. Regnskapsmessig blir ordningen behandlet som en innskuddsbasert pensjonsordning hvor premiebetalingen kostnadsføres løpende.

Selskapet har innskuddsbasert tjenstepensjon. Tilskuddet blir fastsatt til 2% av den ansattes lønn og foretakets forpliktelse er fullt innfridd ved tilskuddsbetalingen. Tilskuddet regnskapsføres som periodens pensjonskostnad.

Skatter

Skattekostnaden i resultatregnskapet omfatter både periodens betalbare skatt og endring i utsatt skatt. Utsatt skatt er beregnet med 22% på grunnlag av de midlertidige forskjeller som eksisterer mellom regnskapsmessige og skattemessige verdier, samt ligningsmessig underskudd til fremføring ved utgangen av regnskapsåret. Skatteøkende og skattereduserende midlertidige forskjeller som reverserer eller kan reversere i samme periode er utlignet og nettoført. Netto utsatt skattefordel balanseføres i den grad det er sannsynlig at denne kan bli nyttegjort.

Kontantstrømoppstilling

Kontantstrømoppstillingen er utarbeidet etter den indirekte metode. Kontanter og kontantekvivalenter omfatter kontanter, bankinnskudd og andre kortsiktige, likvide plasseringer.

Finansielle instrument

Selskapet har renteswapper for å begrense selskapets renteesponering. Kontantstrømmene fra renteswappene regnskapsføres løpende sammen med rentekostnaden fra rentebærende gjeld mot kredittinstitusjon. Renteswappene måles ikke til virkelig verdi på balansetidspunktet da selskapet benytter sikringsbokføring.

Bruk av estimater

Ledelsen har brukt estimater og forutsetninger som har påvirket resultatregnskapet og verdsettelsen av eiendeler og gjeld, samt usikre eiendeler og forpliktelser på balansedagen under utarbeidelsen av årsregnskapet i henhold til god regnskapsskikk.

Note 2 - Salgsinntekter

	2023	2022
<i>Pr. virksomhetsområde</i>		
Ull og ullprodukter	107 251 921	98 274 257
<i>Geografisk fordeling</i>		
Norge	94 659 683	88 835 276
Sverige	4 648 489	3 515 086
USA	1 782 093	2 872 615
Andre	6 161 656	3 051 280
	<u>107 251 921</u>	<u>98 274 257</u>



Rauma Ullvarefabrikk AS

Noter til regnskapet for 2023

Note 3 - Lønnskostnader, antall ansatte, lån til nærstående og godtgjørelse til revisor

<i>Lønnskostnader</i>	2023	2022
Lønninger	25 947 796	24 836 780
Arbeidsgiveravgift	3 049 451	2 861 192
Pensjonskostnader	863 322	759 320
Andre ytelser	544 476	467 064
Sum	<u>30 405 045</u>	<u>28 924 356</u>

Selskapet har i regnskapsåret sysselsatt totalt 46 årsverk.

Ytelser til ledende personer

	Lønn	Andre godtgjørelser
Daglig ledelse	1 966 806	201 516

Godtgjørelse til revisor er fordelt på følgende:

	2023
Revisjon	165 218
Regnskap og ligningspapirer	27 783
Andre tjenester	61 383

Merverdiavgift er ikke inkludert i revisjonshonoraret.

Note 4 - Pensjoner

Selskapet er pliktig til å ha tjenstepensjonsordning etter lov om obligatorisk tjenstepensjon. Selskapet har en innskuddsbasert pensjonsordning som tilfredsstiller kravene i denne lov. Ordningen omfatter i alt 60 personer, og tilskuddet for 2023 er kostnadsført med kr 500 576 (kr 475 094 i 2022).

AFP-ordningen er en ordning som gir et livslangt tillegg på den ordinære pensjonen. De ansatte kan velge å ta ut AFP-ordningen fra og med fylte 62 år, også ved siden av å stå i jobb, og den gir ytterligere opptjening ved arbeid fram til 67 år. AFP-ordningen er en ytelsesbasert flerforetakspensjonsordning, og finansieres gjennom premier som fastsettes som en prosent av lønn. Foreløpig foreligger ingen pålitelig måling og allokering av forpliktelse og midler i ordningen. Regnskapsmessig blir ordningen behandlet som en innskuddsbasert pensjonsordning hvor premiebetalingen kostnadsføres løpende, og ingen avsetninger foretas i regnskapet. Premie til AFP-ordningen er i 2022 kostnadsført med kr 362 746 i 2023 (kr 284 226 i 2022).



Rauma Ullvarefabrikk AS

Noter til regnskapet for 2023

Note 5 - Leieavtaler

	2023	2022
<i>Selskapet har følgende lokaler:</i>		
Leie av lokaler	608 559	593 245
<i>Øvrige leieavtaler:</i>		
Driftsmidler	369 518	245 438

Note 6 - Immaterielle eiendeler

	Web-Portal
Anskaffelseskost pr 01.01.2023	2 155 185
Tilgang kjøpte eiendeler	3 488 261
Anskaffelseskost 31.12.2023	5 643 446
Akk.avskrivninger 31.12.2023	-1 573 325
Balanseført verdi pr.31.12.2023	4 070 121
Årets avskrivninger	427 037
Avskrivningsplan	Lineær 5 år



Rauma Ullvarefabrikk AS

Noter til regnskapet for 2023

Note 7 - Skatt

Årets skattekostnad fordeler seg på:	2023	2022
Betalbar skatt før konsernbidrag	2 044 572	1 531 218
Endring utsatt skatt	70 374	280 547
Årets totale skattekostnad	<u>2 114 946</u>	<u>1 811 765</u>
<i>Beregning av årets skattegrunnlag:</i>	2023	2022
Ordinært resultat før skattekostnad	9 575 890	7 678 347
Permanente forskjeller	37 504	556 944
Endring i midlertidige forskjeller	<u>-319 883</u>	<u>-1 275 208</u>
Alminnelig inntekt	9 293 511	6 960 083
Ytet konsernbidrag	<u>-310 347</u>	<u>-474 210</u>
Årets skattegrunnlag	<u>8 983 164</u>	<u>6 485 873</u>
Betalbar skatt (22%) av årets skattegrunnlag	1 976 296	1 426 892
<i>Oversikt over midlertidige forskjeller</i>	2023	2022
Driftsmidler inkl goodwill	-503 411	-284 522
Varebeholdning	-7 291 837	-7 830 457
Utestående fordringer	<u>-341 838</u>	<u>-341 973</u>
Netto midlertidige forskjeller pr 31.12	<u>-8 137 086</u>	<u>-8 456 952</u>
Utsatt skattefordel/Utsatt skatt (22%)	-1 790 159	-1 860 529

Note 8 - Varige driftsmidler

		Tomter, bygninger og annen eiendom	Maskiner og anlegg	Driftsløsøre og inventar	Sum
Anskaffelseskost 01.01.2023	0	37 863 334	47 639 759	4 927 117	90 430 210
Tilgang kjøpte driftsmidler	0	1 257 568	5 943 384	0	7 200 952
Anskaffelseskost 31.12.2023	0	39 120 902	53 583 143	4 927 117	97 631 162
Akk.avskrivning 31.12.2023	0	-11 891 059	-44 819 154	-3 910 932	-60 621 145
Balansført pr. 31.12.2023	0	27 229 843	8 763 989	1 016 185	37 010 017
Årets avskrivninger	0	-853 160	-2 978 266	-270 959	-4 102 385
Økonomisk levetid		0 - 25 år	5 - 7 år	7 år	
Avskrivningsplan		Lineær	Lineær	Lineær	



Rauma Ullvarefabrikk AS

Noter til regnskapet for 2023

Note 9 - Datterselskap, tilknyttet selskap m v

Konsernregnskapet inngår i konsolideringen til morselskapet

Navn på morselskap
Rauma Ullvarefabrikk AS

Forretningskontor
6310 Veblungsnes 1539 Rauma

Selskap	Kontor	Eier- andel	Resultat 2023	Egenkapital pr. 31.12	Bokført verdi pr. 31.12
Rett og Vrang AS	Sandvika	66,0 %	58 532	1 858 664	1 716 682

Note 10 - Varer

	2023	2022
Lager av råvarer	5 332 048	999 492
Lager varer i arbeid	1 040 134	4 524 265
Lager egentilvirkede ferdigvarer	12 378 259	14 611 707
Sum	<u>18 750 441</u>	<u>20 135 464</u>

Selskapet har foretatt avsetning for ukurans med kr 7 291 837 per 31.12.23 (kr 7 850 719 per 31.12.22).

Note 11 - Pantegjeld, pant og garantier

	2023	2022
Gjeld som er sikret ved pant o.l.	50 011 113	55 249 245

Låneavtalene har løpetid på 1-5 år.

<i>Bokførte verdi av eiendeler pantsatt for egen gjeld:</i>	2023	2022
Bygg (pantsatt inntil kr 80 mill)	25 375 393	24 970 985
Varer (pantsatt inntil kr 80 mill)	18 750 441	20 135 464
Driftstilbehør (pantsatt inntil kr 80 mill)	9 780 174	7 086 016
Kundefordringer (pantsatt inntil kr 80 mill)	8 319 925	8 628 353
Sum	<u>62 225 933</u>	<u>60 820 818</u>

I tillegg til eiendommer stilt som sikkerhet for egen gjeld, er Gnr 133 Bnr 22 er også stilt som sikkerhet for gjeld i Røros Tweed AS



Rauma Ullvarefabrikk AS

Noter til regnskapet for 2023

Note 12 - Mellomværende med selskap i samme konsern og tilknyttet selskap

<i>Fordringer</i>	2023	2022
Kundefordringer på søsterselskap	1 277 216	2 385 660
Mellomværende morselskap	6 665 144	6 418 430
Sum	<u>7 942 360</u>	<u>8 804 090</u>

Selskapet har i 2023 hatt en omsetning på kr 23 881 686 til søsterselskapet Røros Tweed AS (kr 9 534 386 i 2022). Av dette utgjør administrasjonshonorar kr 300 000 (i 2022: administrasjonshonorar kr 300 000). Varekjøp fra Røros Tweed AS utgjør kr 585 029 (kr 231 432 i 2022).

Selskapet har i 2023 hatt en omsetning til datterselskapet Rett og Vrang AS på kr 1 007 485 i 2022 (kr 805 988 i 2022).

<i>Gjeld</i>	2023	2022
Mellomværende til søsterselskap	2 868 195	3 501 807
Skyldig utbytte	5 000 000	4 000 000
Skyldig konsernbidrag til morselskap	310 347	0
Sum	<u>8 178 542</u>	<u>7 501 807</u>

Note 13 - Bankinnskudd

Bundne skattetrekkmidler utgjør	2023
	1 346 695



Rauma Ullvarefabrikk AS

Noter til regnskapet for 2023

Note 14 - Aksjekapital og aksjonærinformasjon

Aksjekapitalen består av:

	Antall	Pålydende	Balansført
Ordinære aksjer	225	4 000	900 000

Oversikt over aksjonærene i selskapet pr. 31.12:

	Ordinære aksjer	Eierandel	Stemmeandel
Rauma Holding AS	225	100 %	100 %

Rauma Holding AS er eid 90% av styremedlemmer og daglig leder i Rauma Ullvarefabrikk AS.

Rauma Ullvarefabrikk AS inngår i konsernregnskapet til Rauma Holding AS. Konsernregnskapet kan fås utlevert ved henvendelse til selskapets hovedkontor.

Note 15 - Egenkapital

	Aksjekapital	Annen egenkapital	Sum
Egenkapital 01.01.	900 000	23 021 080	23 921 080
Årsresultat	0	7 460 944	7 460 944
Avsatt utbytte	0	-5 000 000	-5 000 000
Avgitt konsernbidrag	0	-242 071	-242 071
Egenkapital 31.12.	900 000	25 239 953	26 139 953

Note 16 - Gjeld og finansielle instrument

Rentesikringsavtale	Valuta	Fastrente	2023	2022
Renteswap SBM	NOK	1,88 %	16 500 000	18 500 000
Renteswap SBM	NOK	2 07 %	2 125 000	2 625 000
Renteswap SBM	NOK	0,805%	2 875 000	4 375 000
Forwardkontrakt SMB	EUR	11,27%	-100 000	0

Avtalene ovenfor har en virkelig verdi på kr 1 124 865 (kr 1 248 764 per 31.12.22). Urealisert gevinst/tap bokføres ikke da selskapet benytter sikringsbokføring.



Statsautoriserte revisorer
Ernst & Young AS
Langelandsvegen 1, DaagGården
6010 Ålesund

Foretaksregisteret: NO 976 389 387 MVA
Tlf: +47 24 00 24 00
www.ey.no
Medlemmer av Den norske Revisorforening

UAVHENGIG REVISORS BERETNING

Til generalforsamlingen i Rauma Ullvarefabrikk AS

Konklusjon

Vi har revidert årsregnskapet for Rauma Ullvarefabrikk AS som består av balanse per 31. desember 2023, resultatregnskap og kontantstrømoppstilling for regnskapsåret avsluttet per denne datoen og noter til årsregnskapet, herunder et sammendrag av viktige regnskapsprinsipper.

Etter vår mening oppfyller årsregnskapet gjeldende lovkrav og gir et rettviseende bilde av selskapets finansielle stilling per 31. desember 2023 og av dets resultater og kontantstrømmer for regnskapsåret avsluttet per denne datoen i samsvar med regnskapslovens regler og god regnskapsskikk i Norge.

Grunnlag for konklusjon

Vi har gjennomført revisjonen i samsvar med International Standards on Auditing (ISA-ene). Våre oppgaver og plikter i henhold til disse standardene er beskrevet nedenfor under *Revisors oppgaver og plikter ved revisjonen av årsregnskapet*. Vi er uavhengige av selskapet i samsvar med kravene i relevante lover og forskrifter i Norge og *International Code of Ethics for Professional Accountants* (inkludert internasjonale uavhengighetsstandarder) utstedt av International Ethics Standards Board for Accountants (IESBA-reglene), og vi har overholdt våre øvrige etiske forpliktelser i samsvar med disse kravene. Innhentet revisjonsbevis er etter vår vurdering tilstrekkelig og hensiktsmessig som grunnlag for vår konklusjon.

Øvrig informasjon

Øvrig informasjon omfatter informasjon i selskapets årsrapport bortsett fra årsregnskapet og den tilhørende revisjonsberetningen. Styret og daglig leder (ledelsen) er ansvarlig for den øvrige informasjonen. Vår konklusjon om revisjonen av årsregnskapet dekker ikke den øvrige informasjonen, og vi attesterer ikke den øvrige informasjonen.

I forbindelse med revisjonen av årsregnskapet er det vår oppgave å lese den øvrige informasjonen med det formål å vurdere om årsberetningen inneholder de opplysninger som skal gis i henhold til gjeldende lovkrav og hvorvidt det foreligger vesentlig inkonsistens mellom den øvrige informasjonen og årsregnskapet eller kunnskap vi har opparbeidet oss under revisjonen, eller hvorvidt den tilsynelatende inneholder vesentlig feilinformasjon. Dersom vi konkluderer med at den øvrige informasjonen inneholder vesentlig feilinformasjon eller ikke inneholder de opplysninger som skal gis i henhold til gjeldende lovkrav, er vi pålagt å rapportere det.

Vi har ingenting å rapportere i så henseende, og vi mener at årsberetningen er konsistent med årsregnskapet og inneholder de opplysninger som skal gis i henhold til gjeldende lovkrav.

Ledelsens ansvar for årsregnskapet

Ledelsen er ansvarlig for å utarbeide årsregnskapet og for at det gir et rettviseende bilde i samsvar med regnskapslovens regler og god regnskapsskikk i Norge. Ledelsen er også ansvarlig for slik intern kontroll som den finner nødvendig for å kunne utarbeide et årsregnskap som ikke inneholder vesentlig feilinformasjon, verken som følge av misligheter eller feil.

Ved utarbeidelsen av årsregnskapet må ledelsen ta standpunkt til selskapets evne til fortsatt drift og opplyse om forhold av betydning for fortsatt drift. Forutsetningen om fortsatt drift skal legges til grunn for årsregnskapet med mindre ledelsen enten har til hensikt å avvikle selskapet eller virksomheten, eller ikke har noe annet realistisk alternativ.



Building a better
working world

Revisors oppgaver og plikter ved revisjonen av årsregnskapet

Vårt mål er å oppnå betryggende sikkerhet for at årsregnskapet som helhet ikke inneholder vesentlig feilinformasjon, verken som følge av misligheter eller feil, og å avgi en revisjonsberetning som inneholder vår konklusjon. Betryggende sikkerhet er en høy grad av sikkerhet, men ingen garanti for at en revisjon utført i samsvar med ISA-ene, alltid vil avdekke vesentlig feilinformasjon. Feilinformasjon kan skyldes misligheter eller feil og er å anse som vesentlig dersom den enkeltvis eller samlet med rimelighet kan forventes å påvirke de økonomiske beslutningene som brukerne foretar på grunnlag av årsregnskapet.

Som del av en revisjon i samsvar med ISA-ene, utøver vi profesjonelt skjønn og utviser profesjonell skepsis gjennom hele revisjonen. I tillegg:

- identifiserer og vurderer vi risikoen for vesentlig feilinformasjon i årsregnskapet, enten det skyldes misligheter eller feil. Vi utformer og gjennomfører revisjonshandlinger for å håndtere slike risikoen, og innhenter revisjonsbevis som er tilstrekkelig og hensiktsmessig som grunnlag for vår konklusjon. Risikoen for at vesentlig feilinformasjon som følge av misligheter ikke blir avdekket, er høyere enn for feilinformasjon som skyldes feil, siden misligheter kan innebære samarbeid, forfalskning, bevisste utelatelser, uriktige fremstillinger eller overstyring av intern kontroll.
- opparbeider vi oss en forståelse av den interne kontrollen som er relevant for revisjonen, for å utforme revisjonshandlinger som er hensiktsmessige etter omstendighetene, men ikke for å gi uttrykk for en mening om effektiviteten av selskapets interne kontroll.
- evaluerer vi om de anvendte regnskapsprinsippene er hensiktsmessige og om regnskapsestimater og tilhørende noteopplysninger utarbeidet av ledelsen er rimelige.
- konkluderer vi på om ledelsens bruk av fortsatt drift-forutsetningen er hensiktsmessig, og, basert på innhentede revisjonsbevis, hvorvidt det foreligger vesentlig usikkerhet knyttet til hendelser eller forhold som kan skape betydelig tvil om selskapets evne til fortsatt drift. Dersom vi konkluderer med at det eksisterer vesentlig usikkerhet, kreves det at vi i revisjonsberetningen henleder oppmerksomheten på tilleggsopplysningene i årsregnskapet, eller, dersom slike tilleggsopplysninger ikke er tilstrekkelige, at vi modifierer vår konklusjon. Våre konklusjoner er basert på revisjonsbevis innhentet frem til datoen for revisjonsberetningen. Etterfølgende hendelser eller forhold kan imidlertid medføre at selskapet ikke kan fortsette driften.
- evaluerer vi den samlede presentasjonen, strukturen og innholdet i årsregnskapet, inkludert tilleggsopplysningene, og hvorvidt årsregnskapet gir uttrykk for de underliggende transaksjonene og hendelsene på en måte som gir et rettviseende bilde.

Vi kommuniserer med styret blant annet om det planlagte omfanget av og tidspunktet for revisjonsarbeidet og eventuelle vesentlige funn i revisjonen, herunder vesentlige svakheter i den interne kontrollen som vi avdekker gjennom revisjonen.

Ålesund, 10. juli 2024
ERNST & YOUNG AS

Revisjonsberetningen er signert elektronisk

Ivar-André Norvik
statsautorisert revisor



PENNEO

Signaturene i dette dokumentet er juridisk bindende. Dokument signert med "Penneo™ - sikker digital signatur". De signerende parter sin identitet er registrert, og er listet nedenfor.

"Med min signatur bekrefter jeg alle datoer og innholdet i dette dokument."

Norvik, Ivar-Andre Årnes

Statsautorisert revisor

På vegne av: Ernst & Young AS

Serienummer: no_bankid:9578-5998-4-1416660

IP: 147.161.xxx.xxx

2024-07-10 13:22:18 UTC



Penneo Dokumentnøkkel: ZG14E-N61ZN-81OEI-7KAZH-YEASG-E67Z

Dokumentet er signert digitalt, med **Penneo.com**. Alle digitale signatur-data i dokumentet er sikret og validert av den datamaskin-utregnede hash-verdien av det opprinnelige dokument. Dokumentet er låst og tids-stemplet med et sertifikat fra en betrodd tredjepart. All kryptografisk bevis er integrert i denne PDF, for fremtidig validering (hvis nødvendig).

Hvordan bekrefter at dette dokumentet er originalen?

Dokumentet er beskyttet av ett Adobe CDS sertifikat. Når du åpner dokumentet i

Adobe Reader, skal du kunne se at dokumentet er sertifisert av **Penneo e-signature service <penneo@penneo.com>**. Dette garanterer at innholdet i dokumentet ikke har blitt endret.

Det er lett å kontrollere de kryptografiske beviser som er lokalisert inne i dokumentet, med Penneo validator - <https://penneo.com/validator>