



ÅRSREGNSKAPET FOR REGNSKAPSÅRET 2022 - GENERELL INFORMASJON

Enheten

Organisasjonsnummer: 930 041 165
Organisasjonsform: Aksjeselskap
Foretaksnavn: H EIENDOM AS
Forretningsadresse: Thorvald Meyers gate 64
0552 OSLO

Regnskapsår

Årsregnskapets periode: 01.01.2022 - 31.12.2022

Konsern

Morselskap i konsern: Nei

Regnskapsregler

Regler for små foretak benyttet: Ja
Benyttet ved utarbeidelsen av årsregnskapet til selskapet: Regnskapslovens alminnelige regler

Årsregnskapet fastsatt av kompetent organ

Bekreftet av representant for selskapet: Erling Hesland
Dato for fastsettelse av årsregnskapet: 01.09.2023

Grunnlag for avgivelse

År 2022: Årsregnskapet er elektronisk innlevert
År 2021: Tall er hentet fra elektronisk innlevert årsregnskap fra 2022

Det er ikke krav til at årsregnskapet m.v. som sendes til Regnskapsregisteret er undertegnet. Kontrollen på at dette er utført ligger hos revisor/enhetens øverste organ. Sikkerheten ivaretas ved at innsender har rolle/rettighet for innsending av årsregnskapet via Altinn, og ved at det bekreftes at årsregnskapet er fastsatt av kompetent organ.

Brønnøysundregistrene, 14.09.2024



Resultatregnskap

Beløp i: NOK	Note	2022	2021
RESULTATREGNSKAP			
Inntekter			
Leieinntekter		19 363 954	19 431 162
Sum inntekter		19 363 954	19 431 162
Kostnader			
Varekostnad		6 063	6 128
Lønnskostnad	2	1 577 007	1 315 618
Avskrivning av driftsmidler og immaterielle eiendeler	5	2 674 101	2 929 929
Annen driftskostnad		7 517 854	6 206 312
Sum kostnader		11 775 024	10 457 987
Driftsresultat		7 588 930	8 973 175
Finansinntekter og finanskostnader			
Renteinntekt fra foretak i samme konsern	6		
Annen renteinntekt		22 203	11 326
Annen finansinntekt		179 265	188 552
Sum finansinntekter		201 468	199 878
Rentekostnad til foretak i samme konsern	6	2 400 000	2 400 000
Annen rentekostnad		550	265
Sum finanskostnader		2 400 550	2 400 265
Netto finans		-2 199 082	-2 200 387
Ordinært resultat før skattekostnad		5 389 848	6 772 788
Skattekostnad på resultat	4	-150 718	-183 565
Ordinært resultat etter skattekostnad		5 540 566	6 956 353
Årsresultat	3	5 540 566	6 956 353
Årsresultat etter minoritetsinteresser		5 540 566	6 956 353
Totalresultat		5 540 566	6 956 353



Resultatregnskap

Beløp i: NOK	Note	2022	2021
Overføringer og disponeringer			
Konsernbidrag	3		
Avgitt konsernbidrag		13 074 000	10 607 300
Overført fra annen egenkapital		-7 533 434	-3 650 947
Sum overføringer og disponeringer		5 540 566	6 956 353



Balanse

Beløp i: NOK	Note	2022	2021
BALANSE - EIENDELER			
Anleggsmidler			
Immaterielle eiendeler			
Utsatt skattefordel	4		
Varige driftsmidler			
Tomter, bygninger o.a. fast eiendom	5	98 028 899	100 531 500
Maskiner og anlegg	5	194 000	274 500
Skip og flytende installasjoner	5		
Driftsløsøre, inventar o.a. utstyr	5		91 000
Sum varige driftsmidler	5	98 222 899	100 897 000
Finansielle anleggsmidler			
Lån til foretak i samme konsern	6	2 575 731	8 005 731
Sum finansielle anleggsmidler		2 575 731	8 005 731
Sum anleggsmidler		100 798 630	108 902 731
Omløpsmidler			
Varer			
Fordringer			
Kundefordringer	1	-249 003	105 255
Andre kortsiktige fordringer		8 417	1 655 768
Sum fordringer		-240 586	1 761 023
Bankinnskudd, kontanter og lignende			
Bankinnskudd, kontanter o.l.		754 836	7 230 582
Sum bankinnskudd, kontanter og lignende		754 836	7 230 582
Sum omløpsmidler		514 250	8 991 606
SUM EIENDELER		101 312 880	117 894 337

BALANSE - EGENKAPITAL OG GJELD



Balanse

Beløp i: NOK	Note	2022	2021
Egenkapital			
Innskutt egenkapital			
Aksjekapital	3	20 100 000	20 100 000
Sum innskutt egenkapital		20 100 000	20 100 000
Opptjent egenkapital			
Annen egenkapital	3	10 148 438	17 681 872
Sum opptjent egenkapital		10 148 438	17 681 872
Sum egenkapital	3	30 248 438	37 781 872
Gjeld			
Langsiktig gjeld			
Pensjonsforpliktelser		634 846	634 846
Utsatt skatt		3 777 195	3 927 913
Sum avsetninger for forpliktelser		4 412 041	4 562 759
Annen langsiktig gjeld			
Øvrig langsiktig gjeld	6	65 607 984	73 247 122
Sum annen langsiktig gjeld		65 607 984	73 247 122
Sum langsiktig gjeld		70 020 025	77 809 881
Kortsiktig gjeld			
Leverandørgjeld		646 496	1 911 646
Betalbar skatt	4		
Skyldig offentlige avgifter		145 539	139 808
Annen kortsiktig gjeld		252 382	251 129
Sum kortsiktig gjeld		1 044 416	2 302 584
Sum gjeld		71 064 442	80 112 465
SUM EGENKAPITAL OG GJELD		101 312 880	117 894 337



Brønnøysundregistrene

ÅRSREGNSKAP FOR REGNSKAPSÅRET 2022 - GENERELL INFORMASJON

Journalnummer: 2023 724597

Enheten

Organisasjonsnummer: 930 041 165
Organisasjonsform: Aksjeselskap
Foretaksnavn: H EIENDOM AS
Forretningsadresse: Thorvald Meyers gate 64
0552 OSLO

Regnskapsår

Årsregnskapets periode: 01.01.2022 - 31.12.2022

Konsern

Morselskap i konsern: Nei

Regnskapsregler

Regler for små foretak benyttet: Ja
Benyttet ved utarbeidelsen av
årsregnskapet til selskapet: Regnskapslovens alminnelige regler

Årsregnskapet fastsatt av kompetent organ

Bekreftet av representant for selskapet: Erling Hesland
Dato for fastsettelse av årsregnskapet: 01.09.2023

Grunnlag for avgivelse

År 2022: Årsregnskap er elektronisk innlevert.
År 2021: Tall er hentet fra elektronisk innlevert årsregnskap fra 2022.

Det er ikke krav til at årsregnskapet m.v. som sendes til Regnskapsregisteret er undertegnet. Kontrollen på at dette er utført ligger hos revisor/enhetens øverste organ. Sikkerheten ivaretas ved at innsender har rolle/rettighet for innsending av årsregnskapet via Altinn, og ved at det bekreftes at årsregnskapet er fastsatt av kompetent organ.

Brønnøysundregistrene, 06.09.2023



Organisasjonsnr: 930 041 165
H EIENDOM AS

RESULTATREGNSKAP

Beløp i: NOK	Note	2022	2021
RESULTATREGNSKAP			
Inntekter			
Leieinntekter		19 363 954	19 431 162
Sum inntekter		19 363 954	19 431 162
Kostnader			
Varekostnad		6 063	6 128
Lønnskostnad	2	1 577 007	1 315 618
Avskrivning av driftsmidler og immaterielle eiendeler	5	2 674 101	2 929 929
Annen driftskostnad		7 517 854	6 206 312
Sum kostnader		11 775 024	10 457 987
Driftsresultat		7 588 930	8 973 175
Finansinntekter og finanskostnader			
Renteinntekt fra foretak i samme konsern	6		
Annen renteinntekt		22 203	11 326
Annen finansinntekt		179 265	188 552
Sum finansinntekter		201 468	199 878
Rentekostnad til foretak i samme konsern	6	2 400 000	2 400 000
Annen rentekostnad		550	265
Sum finanskostnader		2 400 550	2 400 265
Netto finans		-2 199 082	-2 200 387
Ordinært resultat før skattekostnad			
Skattekostnad på resultat	4	-150 718	-183 565
Ordinært resultat etter skattekostnad		5 540 566	6 956 353
Årsresultat	3	5 540 566	6 956 353
Årsresultat etter minoritetsinteresser		5 540 566	6 956 353
Totalresultat		5 540 566	6 956 353
Overføringer og disponeringer			
Konsernbidrag	3		
Avgitt konsernbidrag		13 074 000	10 607 300
Overført fra annen egenkapital		-7 533 434	-3 650 947



Sum overføringer og
disponeringer

5 540 566

6 956 353



Organisasjonsnr: 930 041 165
H EIENDOM AS

BALANSE

Beløp i: NOK	Note	2022	2021
BALANSE - EIENDELER			
Anleggsmidler			
Immaterielle eiendeler			
Utsatt skattefordel	4		
Varige driftsmidler			
Tomter, bygninger o.a.			
fast eiendom	5	98 028 899	100 531 500
Maskiner og anlegg	5	194 000	274 500
Skip og flytende			
installasjoner	5		
Driftsløsøre, inventar o.			
a. utstyr	5		91 000
Sum varige driftsmidler	5	98 222 899	100 897 000
Finansielle anleggsmidler			
Lån til foretak i samme			
konsern	6	2 575 731	8 005 731
Sum finansielle			
anleggsmidler		2 575 731	8 005 731
Sum anleggsmidler		100 798 630	108 902 731
Omløpsmidler			
Varer			
Fordringer			
Kundefordringer	1	-249 003	105 255
Andre kortsiktige			
fordringer		8 417	1 655 768
Sum fordringer		-240 586	1 761 023
Bankinnskudd, kontanter			
og lignende			
Bankinnskudd, kontanter o.			
l.		754 836	7 230 582
Sum bankinnskudd,			
kontanter og lignende		754 836	7 230 582
Sum omløpsmidler		514 250	8 991 606
SUM EIENDELER		101 312 880	117 894 337

BALANSE - EGENKAPITAL OG GJELD

Egenkapital
Innskutt egenkapital



Aksjekapital	3	20 100 000	20 100 000
Sum innskutt egenkapital		20 100 000	20 100 000
Opptjent egenkapital			
Annen egenkapital	3	10 148 438	17 681 872
Sum opptjent egenkapital		10 148 438	17 681 872
Sum egenkapital	3	30 248 438	37 781 872
Gjeld			
Langsiktig gjeld			
Pensjonsforpliktelser		634 846	634 846
Utsatt skatt		3 777 195	3 927 913
Sum avsetninger for forpliktelser		4 412 041	4 562 759
Annen langsiktig gjeld			
Øvrig langsiktig gjeld	6	65 607 984	73 247 122
Sum annen langsiktig gjeld		65 607 984	73 247 122
Sum langsiktig gjeld		70 020 025	77 809 881
Kortsiktig gjeld			
Leverandørgjeld		646 496	1 911 646
Betalbar skatt	4		
Skyldig offentlige avgifter		145 539	139 808
Annen kortsiktig gjeld		252 382	251 129
Sum kortsiktig gjeld		1 044 416	2 302 584
Sum gjeld		71 064 442	80 112 465
SUM EGENKAPITAL OG GJELD		101 312 880	117 894 337



Organisasjonsnr: 930 041 165
H EIENDOM AS

NOTEOPPLYSNINGER - SELSKAP - alle poster oppgitt i hele tall

Note

Antall årsverk i regnskapsåret
2.50

<u>Sum</u>	<u>Beløp</u>
<u>Balanseført verdi 31.12.</u>	<u>Varige driftsmidler Immaterielle eiend.</u>

Konsernregnskap

Morselskapet sitt navn

Forretningskontor for morselskapet

Begrunnelse for at datterselskap er utelatt fra konsolideringen

<u>Samlet beløp - tilknyttet selskap</u>	<u>Årets</u>	<u>Fjorårets</u>
--	--------------	------------------

<u>Samlet beløp - foretak i samme konsern</u>	<u>Årets</u>	<u>Fjorårets</u>
---	--------------	------------------

<u>Samlet beløp - foretak i samme konsern</u>	<u>Årets</u>	<u>Fjorårets</u>
---	--------------	------------------

<u>Samlet beløp - felles kontrollert virksomhet</u>	<u>Årets</u>	<u>Fjorårets</u>
---	--------------	------------------

<u>Pantstillelse</u>	<u>Beløp</u>
----------------------	--------------

<u>Beholdning av egne aksjer</u>	<u>Antall</u>	<u>Pålydende</u>	<u>Andel av aksjek.</u>
----------------------------------	---------------	------------------	-------------------------



Årsregnskap 2022
H Eiendom AS

Resultatregnskap
Balanse
Noter til regnskapet

Org.nr.: 930 041 165



Resultatregnskap				
H Eiendom AS				
Driftsinntekter og driftskostnader	Note	2022	2021	
Leieinntekter		19 363 954	19 431 162	
Sum driftsinntekter		<u>19 363 954</u>	<u>19 431 162</u>	
Varekostnad		6 063	6 128	
Lønnskostnad	2	1 577 007	1 315 618	
Avskrivning av driftsmidler og immaterielle eiendeler	5	2 674 101	2 929 929	
Annen driftskostnad		7 517 854	6 206 312	
Sum driftskostnader		<u>11 775 024</u>	<u>10 457 987</u>	
Driftsresultat		<u>7 588 930</u>	<u>8 973 175</u>	
Finansinntekter og finanskostnader				
Annen renteinntekt		22 203	11 326	
Annen finansinntekt		179 265	188 552	
Rentekostnad til foretak i samme konsern	6	2 400 000	2 400 000	
Annen rentekostnad		550	265	
Resultat av finansposter		<u>-2 199 082</u>	<u>-2 200 387</u>	
Resultat før skattekostnad		5 389 848	6 772 788	
Skattekostnad på resultat	4	-150 718	-183 565	
Resultat		<u>5 540 566</u>	<u>6 956 353</u>	
Ekstraordinære inntekter og kostnader				
Årsresultat	3	<u>5 540 566</u>	<u>6 956 353</u>	
Overføringer				
Avsatt konsernbidrag		13 074 000	10 607 300	
Overført fra annen egenkapital		7 533 434	3 650 947	
Sum overføringer		<u>5 540 566</u>	<u>6 956 353</u>	


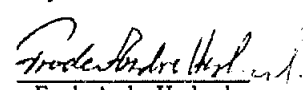
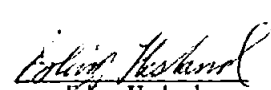



Balanse			
H Eiendom AS			
Eiendeler	Note	2022	2021
Anleggsmidler			
Immaterielle eiendeler			
Varige driftsmidler			
Tomter, bygninger o.a. fast eiendom	5	98 028 899	100 531 500
Maskiner og anlegg	5	194 000	274 500
Driftsløsøre, inventar o.a. utstyr	5	0	91 000
Sum varige driftsmidler	5	<u>98 222 899</u>	<u>100 897 000</u>
Finansielle anleggsmidler			
Lån til foretak i samme konsern	6	2 575 731	8 005 731
Sum finansielle anleggsmidler		<u>2 575 731</u>	<u>8 005 731</u>
Sum anleggsmidler		<u>100 798 630</u>	<u>108 902 731</u>
Omløpsmidler			
Fordringer			
Kundefordringer	1	-249 003	105 255
Andre kortsiktige fordringer		8 417	1 655 768
Sum fordringer		<u>-240 586</u>	<u>1 761 023</u>
Investeringer			
Bankinnskudd, kontanter o.l.		754 836	7 230 582
Sum omløpsmidler		<u>514 250</u>	<u>8 991 606</u>
Sum eiendeler		<u>101 312 880</u>	<u>117 894 337</u>



Balanse			
H Eiendom AS			
	Note	2022	2021
Egenkapital og gjeld			
Innskutt egenkapital			
Aksjekapital	3	20 100 000	20 100 000
Sum innskutt egenkapital		<u>20 100 000</u>	<u>20 100 000</u>
Opptjent egenkapital			
Annen egenkapital	3	10 148 438	17 681 872
Sum opptjent egenkapital		<u>10 148 438</u>	<u>17 681 872</u>
Sum egenkapital	3	<u>30 248 438</u>	<u>37 781 872</u>
Gjeld			
Avsetning for forpliktelser			
Pensjonsforpliktelser		634 846	634 846
Utsatt skatt		3 777 195	3 927 913
Sum avsetning for forpliktelser		<u>4 412 041</u>	<u>4 562 759</u>
Annen langsiktig gjeld			
Øvrig langsiktig gjeld	6	65 607 984	73 247 122
Sum annen langsiktig gjeld		<u>65 607 984</u>	<u>73 247 122</u>
Kortsiktig gjeld			
Leverandørgjeld		646 496	1 911 646
Skyldig offentlige avgifter		145 539	139 808
Annen kortsiktig gjeld		252 382	251 129
Sum kortsiktig gjeld		<u>1 044 416</u>	<u>2 302 584</u>
Sum gjeld		<u>71 064 442</u>	<u>80 112 465</u>
Sum egenkapital og gjeld		<u>101 312 880</u>	<u>117 894 337</u>

Oslo, 01.09.2023
Styret i H Eiendom AS

 Erling Hesland styreleder	 Frode Andre Hesland styremedlem	 Erling Hesland styremedlem
 David Hesland styremedlem		

H Eiendom AS Side 4



Note 1 - Regnskapsprinsipper

Årsregnskapet er satt opp i samsvar med regnskapsloven. Det er utarbeidet etter norske regnskapsstandarder.

Driftsinntekter og kostnader

Inntektsføring skjer etter opptjeningsprinsippet som normalt vil være leveringstidspunktet for varer og tjenester. Kostnader medtas etter sammenstillingsprinsippet, dvs. at kostnader medtas i samme periode som tilhørende inntekter inntektsføres.

Hovedregel for vurdering og klassifisering av eiendeler og gjeld

Eiendeler bestemt til varig eie eller bruk er klassifisert som anleggsmidler. Andre eiendeler er klassifisert som omløpsmidler. Fordringer som skal tilbakebetales innen et år er uansett klassifisert som omløpsmidler. Ved klassifisering av kortsiktig og langsiktig gjeld er analoge kriterier lagt til grunn.

Anleggsmidler vurderes til anskaffelseskost, men nedskrives til virkelig verdi når verdifallet forventes ikke å være forbigående. Anleggsmidler med begrenset økonomisk levetid avskrives planmessig. Langsiktig gjeld balanseføres til nominelt mottatt beløp på etableringstidspunktet.

Omløpsmidler vurderes til laveste av anskaffelseskost og virkelig verdi. Kortsiktig gjeld balanseføres til nominelt mottatt beløp på etableringstidspunktet.

Enkelte poster er vurdert etter andre regler. Postene det gjelder vil være blant de postene som omhandles nedenfor.

Varige driftsmidler

Varige driftsmidler avskrives over forventet økonomisk levetid. Avskrivningene er som hovedregel fordelt lineært over antatt økonomisk levetid.

Fordringer

Kundefordringer og andre fordringer oppføres til pålydende etter fradrag for avsetning til forventet tap. Avsetning til tap gjøres på grunnlag av en individuell vurdering av de enkelte fordringene. I tillegg gjøres det for øvrige kundefordringer en uspesifisert avsetning for å dekke antatt tap.

Pensjoner

Pensjonsforpliktelser finansiert over driften er beregnet og balanseført under avsetning for forpliktelser. Pensjonsordninger finansiert via sikrede ordninger er ikke balanseført. Pensjonspremien anses i disse tilfeller som pensjonskostnad og klassifiseres sammen med lønnskostnader.

Skatt

Skattekostnaden i resultatregnskapet omfatter både periodens betalbare skatt og endring i utsatt skatt. Utsatt skatt er beregnet med 22% på grunnlag av de midlertidige forskjeller som eksisterer mellom regnskapsmessige og skattemessige verdier, samt ligningsmessig underskudd til fremføring ved utgangen av regnskapsåret. Skatteøkende og skattereduserende midlertidige forskjeller som reverserer eller kan reversere i samme periode er utlignet og nettoført.



Note 2 - Lønnskostnader, antall ansatte, godtgjørelser, lån til ansatte m.m.

<u>Lønnskostnader</u>	2022	2021
Lønninger	1 374 208	1 294 014
Arbeidsgiveravgift	224 439	212 373
Pensjonskostnader	24 888	20 271
Andre ytelser	-46 528	-211 039
Sum	1 577 007	1 315 618

Note 3 - Egenkapital

	Aksjekapital	Annen egenkapital	Sum egenkapital
Pr. 31.12.2021	20 100 000	17 681 872	37 781 872
<u>Endringer ført mot EK</u>			0
Pr 01.01.2022	20 100 000	17 681 872	37 781 872
Pr. 01.01.2022	20 100 000	17 681 872	37 781 872
Årets resultat		5 540 566	5 540 566
Avgitt konsernbidrag		- 13 074 000	- 10 607 300
Pr 31.12.2022	20 100 000	10 148 438	30 248 438

Det er avgitt konsernbidrag på kr. 5 800 000,- til Egil Hesland AS og 274 000 til Hefin AS og 7 000.000 til Orion Feb AS.

Selskapets aksjer, kr. 20 100 000 er fordelt på 1 000 aksjer pålydende 20 100.

Det er en aksjeklasse og alle aksjene har lik stemmerett.

Aksjene eies 100 % av Hefin AS.



Note 4 Skatt

	2022	2021
Årets skattekostnad		
Resultatført skatt på ordinært resultat:		
Betalbar skatt	0	0
Endring i utsatt skatt	-150 718	-183 565
Skattekostnad ordinært resultat	-150 718	-183 565
Skattepliktig inntekt:		
Resultat før skatt	5 389 848	6 772 788
Permanente forskjeller	-883	162
Endring i midlertidige forskjeller	685 084	834 384
Avgitt konsernbidrag	-6 074 000	-7 607 300
Skattepliktig inntekt	49	35
Betalbar skatt i balansen:		
Betalbar skatt på årets resultat	1 336 280	1 673 606
Betalbar skatt på avgitt konsernbidrag	-1 336 280	-1 673 606
Sum betalbar skatt i balansen	0	0

Skatteeffekten av midlertidige forskjeller som har gitt opphav til utsatt skatt og utsatte skattefordeler, spesifisert på typer av midlertidige forskjeller

	2022	2021	Endring
Varige driftsmidler	16 353 916	16 676 499	322 583
Gevinst – og tapskonto	1 449 998	1 812 499	362 501
Pensjonspremie/- forpliktelse	-634 846	-634 846	0
Sum	17 169 068	17 854 152	685 084
Grunnlag for utsatt skatt	17 169 068	17 854 152	685 084
Utsatt skatt (22 %)	3 777 195	3 927 913	150 718

Note 5 Anleggsmidler

	Bygninger og tomter	Maskiner og anlegg	Driftsløse, inventar ol.	Sum
Anskaffelseskost pr. 01.01.22	142 682 025	1 596 514	1 792 429	146 070 967
= Anskaffelseskost 31.12.22	142 682 025	1 596 514	1 792 429	146 070 967
Akkumulerte avskrivninger 31.12.22	44 653 126	1 402 514	1 792 429	47 848 068
= Bokført verdi 31.12.22	98 028 899	194 000	0	98 222 899
Årets ordinære avskrivninger	2 502 601	80 500	91 000	2 674 101
Økonomisk levetid	7-500 år	5-10 år	5 år	



Note 6 - Mellomværende med selskap i samme konsern m.v.

	2022	2021
Gjeld til selskap i samme konsern	65 607 984	73 247 122
Herav renter belastet på gjelden	2 400 000	2 400 000
Fordringer på selskap i samme konsern	2 575 731	8 005 731
Herav renter belastet på fordringene	0	0



INTER REVISOR

Inter Revisor AS
Postboks 1211, 2806 Gjøvik
Tlf: +47 61 18 90 90
Faks: +47 61 18 90 80
Revisor/Org.nr.: NO 988 502 790
Foretaksregisteret

Til generalforsamlingen i
H Eiendom AS

Uavhengig revisors beretning

Konklusjon

Vi har revidert regnskapet til H Eiendom AS som viser et overskudd på kr. 5 540.566. Årsregnskapet består av balanse per 31. desember 2022, resultatregnskap for regnskapsåret avsluttet per denne datoen og noter til årsregnskapet, herunder et sammendrag av viktige regnskapsprinsipper.

Etter vår mening

- oppfyller årsregnskapet gjeldende lovkrav, og
- gir årsregnskapet et rettviseende bilde av selskapets finansielle stilling per 31. desember 2022 og av dets resultat for regnskapsåret avsluttet per denne datoen i samsvar med regnskapslovens regler og god regnskapsskikk i Norge.

Grunnlag for konklusjonen

Vi har gjennomført revisjonen i samsvar med de internasjonale revisjonsstandardene International Standards on Auditing (ISA-ene). Våre oppgaver og plikter i henhold til disse standardene er beskrevet nedenfor under Revisors oppgaver og plikter ved revisjonen av årsregnskapet. Vi er uavhengige av selskapet slik det kreves i lov, forskrift og International Code of Ethics for Professional Accountants (inkludert internasjonale uavhengighetsstandarder) utstedt av the International Ethics Standards Board for Accountants (IESBA-reglene), og vi har overholdt våre øvrige etiske forpliktelser i samsvar med disse kravene. Innhentet revisjonsbevis er etter vår vurdering tilstrekkelig og hensiktsmessig som grunnlag for vår konklusjon.

Ledelsens ansvar for årsregnskapet

Ledelsen (styret og daglig leder) er ansvarlig for å utarbeide årsregnskapet og for at det gir et rettviseende bilde i samsvar med regnskapslovens regler og god regnskapsskikk i Norge. Ledelsen er også ansvarlig for slik intern kontroll som den finner nødvendig for å kunne utarbeide et årsregnskap som ikke inneholder vesentlig feilinformasjon, verken som følge av misligheter eller utilsiktede feil.

Ved utarbeidelsen av årsregnskapet må ledelsen ta standpunkt til selskapets evne til fortsatt drift og opplyse om forhold av betydning for fortsatt drift. Forutsetningen om fortsatt drift skal legges til grunn for årsregnskapet så lenge det ikke er sannsynlig at virksomheten vil bli avvirket.

Medlemmer av Den norske Revisorforening



Revisors oppgaver og plikter ved revisjonen av årsregnskapet

Vårt mål er å oppnå betryggende sikkerhet for at årsregnskapet som helhet ikke inneholder vesentlig feilinformasjon, verken som følge av misligheter eller utilsiktede feil, og å avgi en revisjonsberetning som inneholder vår konklusjon. Betryggende sikkerhet er en høy grad av sikkerhet, men ingen garanti for at en revisjon utført i samsvar med ISA-ene, alltid vil avdekke vesentlig feilinformasjon som eksisterer. Feilinformasjon kan oppstå som følge av misligheter eller utilsiktede feil. Feilinformasjon blir vurdert som vesentlig dersom den enkeltvis eller samlet med rimelighet kan forventes å påvirke økonomiske beslutninger som brukerne foretar basert på årsregnskapet.

For videre beskrivelse av revisors oppgaver og plikter vises det til:
<https://revisorforeningen.no/revisjonsberetninger>

Gjøvik, den 1. september 2023

Inter Revisor AS

Kai B Aasen
Statsautorisert revisor