



ÅRSREGNSKAPET FOR REGNSKAPSÅRET 2023 - GENERELL INFORMASJON

Enheten

Organisasjonsnummer: 990 946 671
Organisasjonsform: Aksjeselskap
Foretaksnavn: MF TRANSPORT SERVICE AS
Forretningsadresse: Øvre Solbakken 31B
7550 HOMMELVIK

Regnskapsår

Årsregnskapets periode: 01.01.2023 - 31.12.2023

Konsern

Morselskap i konsern: Nei

Regnskapsregler

Regler for små foretak benyttet: Ja
Benyttet ved utarbeidelsen av årsregnskapet til selskapet: Regnskapslovens alminnelige regler

Årsregnskapet fastsatt av kompetent organ

Bekreftet av representant for selskapet: Frode staven
Dato for fastsettelse av årsregnskapet: 02.09.2024

Grunnlag for avgivelse

År 2023: Årsregnskapet er elektronisk innlevert
År 2022: Tall er hentet fra elektronisk innlevert årsregnskap fra 2023

Det er ikke krav til at årsregnskapet m.v. som sendes til Regnskapsregisteret er undertegnet. Kontrollen på at dette er utført ligger hos revisor/enhetens øverste organ. Sikkerheten ivaretas ved at innsender har rolle/rettighet for innsending av årsregnskapet via Altinn, og ved at det bekreftes at årsregnskapet er fastsatt av kompetent organ.

Brønnøysundregistrene, 07.03.2025



Resultatregnskap

Beløp i: NOK	Note	2023	2022
RESULTATREGNSKAP			
Inntekter			
Salgsinntekt		3 984 977	5 152 352
Annen driftsinntekt		493 396	165 400
Sum inntekter		4 478 373	5 317 752
Kostnader			
Lønnskostnad	1	1 784 021	2 940 175
Avskrivning på varige driftsmidler og immaterielle eiendeler	2	544 275	676 350
Annen driftskostnad		2 096 332	1 519 038
Sum kostnader		4 424 628	5 135 563
Driftsresultat		53 745	182 189
Finansinntekter og finanskostnader			
Annen renteinntekt		185	0
Sum finansinntekter		185	0
Annen rentekostnad		86 935	216 745
Annen finanskostnad		126 042	0
Sum finanskostnader		212 977	216 745
Netto finans		-212 792	-216 745
Resultat før skattekostnad		-159 047	-34 556
Skattekostnad	3, 4	-141 015	0
Årsresultat		-18 032	-34 556
Overføringer og disponeringer			
Udekket tap		-18 032	-34 555
Sum overføringer og disponeringer		-18 032	-34 555



Balanse

Beløp i: NOK	Note	2023	2022
BALANSE - EIENDELER			
Anleggsmidler			
Immaterielle eiendeler			
Utsatt skattefordel		141 015	0
Sum immaterielle eiendeler		141 015	0
Varige driftsmidler			
Driftsløsøre, inventar, verktøy, kontormaskiner, ol.	2	919 187	1 895 762
Sum varige driftsmidler		919 187	1 895 762
Finansielle anleggsmidler			
Sum finansielle anleggsmidler		0	0
Sum anleggsmidler		1 060 202	1 895 762
Omløpsmidler			
Varer			
Fordringer			
Kundefordringer		168 504	628 246
Andre kortsiktige fordringer		51 635	0
Konsernfordringer		0	19 916
Sum fordringer		220 139	648 162
Investeringer			
Sum investeringer		0	0
Bankinnskudd, kontanter og lignende			
Bankinnskudd, kontanter og lignende		258 231	338 249
Sum bankinnskudd, kontanter og lignende		258 231	338 249
Sum omløpsmidler		478 369	986 411
SUM EIENDELER		1 538 572	2 882 173



Balanse

Beløp i: NOK	Note	2023	2022
BALANSE - EGENKAPITAL OG GJELD			
Egenkapital			
Innskutt egenkapital			
Aksjekapital	5, 6	100 000	100 000
Sum innskutt egenkapital		100 000	100 000
Opptjent egenkapital			
Udekket tap	6	541 532	523 500
Sum opptjent egenkapital		-541 532	-523 500
Sum egenkapital		-441 532	-423 500
Gjeld			
Langsiktig gjeld			
Utsatt skatt	3, 4	0	0
Sum avsetninger for forpliktelser		0	0
Annen langsiktig gjeld			
Gjeld til kredittinstitusjoner		0	1 869 677
Øvrig langsiktig gjeld		1 346 877	635 760
Sum annen langsiktig gjeld		1 346 877	2 505 437
Sum langsiktig gjeld		1 346 877	2 505 437
Kortsiktig gjeld			
Leverandørgjeld		160 143	97 307
Skyldige offentlige avgifter		-80 579	249 838
Annen kortsiktig gjeld		553 662	453 092
Sum kortsiktig gjeld		633 226	800 237
Sum gjeld		1 980 103	3 305 674
SUM EGENKAPITAL OG GJELD		1 538 572	2 882 173



Brønnøysundregistrene

ÅRSREGNSKAP FOR REGNSKAPSÅRET 2023 - GENERELL INFORMASJON

Journalnummer: 2024 743403

Enheten

Organisasjonsnummer: 990 946 671
Organisasjonsform: Aksjeselskap
Foretaksnavn: MF TRANSPORT SERVICE AS
Forretningsadresse: Øvre Solbakken 31B
7550 HOMMELVIK

Regnskapsår

Årsregnskapets periode: 01.01.2023 - 31.12.2023

Konsern

Morselskap i konsern: Nei

Regnskapsregler

Regler for små foretak benyttet: Ja
Benyttet ved utarbeidelsen av årsregnskapet til selskapet: Regnskapslovens alminnelige regler

Årsregnskapet fastsatt av kompetent organ

Bekreftet av representant for selskapet: Frode staven
Dato for fastsettelse av årsregnskapet: 02.09.2024

Revisjon

Selskapet har besluttet at årsregnskapet ikke skal revideres: Ja
Årsregnskapet er utarbeidet av ekstern autorisert regnskapsfører: Ja
Ekstern autorisert regnskapsfører har i løpet av regnskapsåret bistått ved den løpende regnskapsføringen eller utført andre tjenester for selskapet enn å utarbeide årsregnskapet: Ja

Grunnlag for avgivelse

År 2023: Årsregnskap er elektronisk innlevert.
År 2022: Tall er hentet fra elektronisk innlevert årsregnskap fra 2023.

Det er ikke krav til at årsregnskapet m.v. som sendes til Regnskapsregisteret er undertegnet. Kontrollen på at dette er utført ligger hos revisor/enhetens øverste organ. Sikkerheten ivaretas ved at innsender har rolle/rettighet for innsending av årsregnskapet via Altinn, og ved at det bekreftes at årsregnskapet er fastsatt av kompetent organ.

Brønnøysundregistrene, 04.09.2024

Brønnøysundregistrene
Postadresse: Postboks 900, 8910 Brønnøysund
Telefon: 75 00 75 00
E-post: firmapost@brreg.no Internett: www.brreg.no
Organisasjonsnummer: 974 760 673



Organisasjonsnr: 990 946 671
MF TRANSPORT SERVICE AS

RESULTATREGNSKAP

Beløp i: NOK	Note	2023	2022
RESULTATREGNSKAP			
Inntekter			
Salgsinntekt		3 984 977	5 152 352
Annen driftsinntekt		493 396	165 400
Sum inntekter		4 478 373	5 317 752
Kostnader			
Lønnskostnad	1	1 784 021	2 940 175
Avskrivning på varige driftsmidler og immaterielle eiendeler	2	544 275	676 350
Annen driftskostnad		2 096 332	1 519 038
Sum kostnader		4 424 628	5 135 563
Driftsresultat		53 745	182 189
Finansinntekter og finanskostnader			
Annen renteinntekt		185	0
Sum finansinntekter		185	0
Annen rentekostnad		86 935	216 745
Annen finanskostnad		126 042	0
Sum finanskostnader		212 977	216 745
Netto finans		-212 792	-216 745
Resultat før skattekostnad		-159 047	-34 556
Skattekostnad	3, 4	-141 015	0
Årsresultat		-18 032	-34 556
Overføringer og disponeringer			
Udekket tap		-18 032	-34 555
Sum overføringer og disponeringer		-18 032	-34 555



Organisasjonsnr: 990 946 671
MF TRANSPORT SERVICE AS

BALANSE

Beløp i: NOK Note 2023 2022

BALANSE - EIENDELER

Anleggsmidler

Immaterielle eiendeler

Utsatt skattefordel	141 015	0
Sum immaterielle eiendeler	141 015	0

Varige driftsmidler

Driftsløsøre, inventar, verktøy, kontormaskiner, ol.	2 919 187	1 895 762
Sum varige driftsmidler	919 187	1 895 762

Finansielle anleggsmidler

Sum finansielle anleggsmidler	0	0
----------------------------------	---	---

Sum anleggsmidler	1 060 202	1 895 762
-------------------	-----------	-----------

Omløpsmidler

Varer

Fordringer

Kundefordringer	168 504	628 246
Andre kortsiktige fordringer	51 635	0
Konsernfordringer	0	19 916
Sum fordringer	220 139	648 162

Investeringer

Sum investeringer	0	0
-------------------	---	---

Bankinnskudd, kontanter og lignende

Bankinnskudd, kontanter og lignende	258 231	338 249
Sum bankinnskudd, kontanter og lignende	258 231	338 249

Sum omløpsmidler	478 369	986 411
------------------	---------	---------

SUM EIENDELER	1 538 572	2 882 173
---------------	-----------	-----------

BALANSE - EGENKAPITAL OG GJELD

Egenkapital

Innskutt egenkapital

Aksjekapital	5, 6 100 000	100 000
--------------	--------------	---------



Sum innskutt egenkapital		100 000	100 000
Opptjent egenkapital			
Udekket tap	6	541 532	523 500
Sum opptjent egenkapital		-541 532	-523 500
Sum egenkapital		-441 532	-423 500
Gjeld			
Langsiktig gjeld			
Utsatt skatt	3, 4	0	0
Sum avsetninger for forpliktelseser		0	0
Annen langsiktig gjeld			
Gjeld til kredittinstitusjoner		0	1 869 677
Øvrig langsiktig gjeld		1 346 877	635 760
Sum annen langsiktig gjeld		1 346 877	2 505 437
Sum langsiktig gjeld		1 346 877	2 505 437
Kortsiktig gjeld			
Leverandørgjeld		160 143	97 307
Skyldige offentlige avgifter		-80 579	249 838
Annen kortsiktig gjeld		553 662	453 092
Sum kortsiktig gjeld		633 226	800 237
Sum gjeld		1 980 103	3 305 674
SUM EGENKAPITAL OG GJELD		1 538 572	2 882 173



Organisasjonsnr: 990 946 671
MF TRANSPORT SERVICE AS

NOTEOPPLYSNINGER - SELSKAP - alle poster oppgitt i hele tall

Note

Regnskapsprinsipper

Årsregnskapet er satt opp i samsvar med regnskapsloven og god regnskapsskikk for små foretak. Salgsinntekter Inntektsføring ved salg av varer skjer på leveringstidspunktet. Tjenester inntektsføres etter hvert som de leveres. Klassifisering og vurdering av balanseposter Anleggsmidler er eiendeler bestemt til varig eie eller bruk. Eiendeler som er knyttet til varekretsløpet er klassifisert som omløpsmidler. Fordringer klassifiseres som omløpsmidler hvis de forfaller til betaling innen ett år etter transaksjonsdagen. Tilsvarende klassifiseres gjeld som kortsiktig hvis gjelden forfaller til betaling innen ett år. Langsiktig gjeld er gjeld som forfaller senere enn ett år etter transaksjonsdagen. Første års avdrag på langsiktige fordringer og langsiktig gjeld klassifiseres likevel ikke som omløpsmiddel og kortsiktig gjeld. Omløpsmidler vurderes til laveste av anskaffelseskost og virkelig verdi. Kortsiktig gjeld balanseføres til nominelt beløp på etableringstidspunktet. Anleggsmidler vurderes til anskaffelseskost. Varige anleggsmidler avskrives etter en fornuftig avskrivningsplan. Anleggsmidlene nedskrives til virkelig verdi ved verdifall som ikke forventes å være forbigående. Langsiktig gjeld med unntak av andre avsetninger balanseføres til nominelt beløp på etableringstidspunktet. Fordringer Kundefordringer og andre fordringer er oppført i balansen til pålydende etter fradrag for avsetning til forventet tap. Avsetning til tap gjøres på grunnlag av individuelle vurderinger av de enkelte fordringene. Varige driftsmidler Varige driftsmidler balanseføres og avskrives over driftsmidlenes levetid dersom de har antatt levetid over 3 år og har en kostpris som overstiger kr 15 000. Direkte vedlikehold av driftsmidler kostnadsføres løpende under driftskostnader, mens påkostninger eller forbedringer tillegges driftsmidlets kostpris og avskrives i takt med driftsmidlet. Forøvrig er følgende regnskapsprinsipper anvendt: Forsikret pensjonsforpliktelse er ikke balanseført - kostnaden er lik premien. Leieavtaler er ikke balanseført. Fordringer og gjeld i utenlandsk valuta er verdsatt til kursen ved regnskapsårets slutt. Kursgevinster og kursstap i utenlandsk valuta føres som finansinntekt og finanskostnad. Skatt Skattekostnaden i resultatregnskapet omfatter både periodens betalbare skatt og endring i utsatt skatt. Utsatt skatt er beregnet med 22% på grunnlag av de midlertidige forskjeller som eksisterer mellom regnskapsmessige og skattemessige verdier, samt skattemessig underskudd til fremføring ved utgangen av regnskapsåret. Skatteøkende og skattereduserende midlertidige forskjeller som reverserer eller kan reversere i samme periode er fastsatt og skattevirkningen er beregnet på nettogrunnlaget. Selskapet har ikke endret regnskapsprinsipp fra 2022 til 2023.

Note

Antall årsverk i regnskapsåret
3.00

Note
1

Spesifisering av resultatregnskapet



Lønnskostnader

<u>Lønn</u>	<u>Årets</u>	<u>Fjorårets</u>
	1503492.00	2521257.00
<u>Folketrygdavgift</u>	<u>Årets</u>	<u>Fjorårets</u>
	248982.00	343329.00
<u>Pensjonskostnader</u>	<u>Årets</u>	<u>Fjorårets</u>
	28791.00	51569.00
<u>Andre ytelser</u>	<u>Årets</u>	<u>Fjorårets</u>
	2755.00	24020.00
<u>Sum lønnskostnader</u>	<u>Årets</u>	<u>Fjorårets</u>
	1784021.00	2940175.00

Note

Ekstraordinære inntekter og kostnader

<u>Sum</u>	<u>Beløp</u>
------------	--------------

Note

2

Varige driftsmidler og immaterielle eiendeler

<u>Anskaffelseskost 01.01.</u>	<u>Varige driftsmidler</u>	<u>Immaterielle eiend.</u>
	7005143.00	0.00
<u>Tilgang i året</u>	<u>Varige driftsmidler</u>	<u>Immaterielle eiend.</u>
	556000.00	0.00
<u>Avgang i året</u>	<u>Varige driftsmidler</u>	<u>Immaterielle eiend.</u>
	1481696.00	0.00
<u>Anskaffelseskost 31.12.</u>	<u>Varige driftsmidler</u>	<u>Immaterielle eiend.</u>
	6079447.00	0.00
<u>Samlede av-/nedskrivn.</u>	<u>Varige driftsmidler</u>	<u>Immaterielle eiend.</u>
	5160260.00	0.00
<u>Balanseført verdi 31.12.</u>	<u>Varige driftsmidler</u>	<u>Immaterielle eiend.</u>
	919187.00	0.00
<u>Årets av-/nedskrivn.</u>	<u>Varige driftsmidler</u>	<u>Immaterielle eiend.</u>
	544275.00	0.00

Anskaffelseskost - balanseførte lånekostnader, egentilvirkede anleggsmidler

Goodwill spesifisert for hvert enkelt virksomhetskjøp

Avskrivningsplan for goodwill som er lenger enn fem år - begrunnelse



Mer om varige driftsmidler/immaterielle eiendeler

Konsernregnskap

Morselskapet sitt navn

Forretningskontor for morselskapet

Begrunnelse for at datterselskap er utelatt fra konsolideringen

Samlet beløp - tilknyttet selskap Årets Fjorårets

Samlet beløp - foretak i samme konsern Årets Fjorårets

Samlet beløp - foretak i samme konsern Årets Fjorårets

Samlet beløp - felles kontrollert virksomhet Årets Fjorårets

Pantstillelse Beløp

Beholdning av egne aksjer Antall Pålydende Andel av aksjek.



 BankID Signing
Frode Staven
2024-08-28

 BankID Signing
Marion Fredrika Pettersen
2024-09-02

Årsoppgjør for

MF TRANSPORT SERVICE AS

990946671


01.01.2023 - 31.12.2023

Innhold	Side
Resultatregnskap	2
Eiendeler	3
Egenkapital og gjeld	4
Noter	5



MF TRANSPORT SERVICE AS
990 946 671

 BankID Signing
Frode Staven
2024-08-28


 BankID Signing
Marion Fredrika Pettersen
2024-09-02


Resultatregnskap

	Note	2023	2022
Driftsinntekter			
Salgsinntekt		3 984 977	5 152 352
Annen driftsinntekt		493 396	165 400
Sum driftsinntekter		4 478 373	5 317 752
Driftskostnader			
Lønnskostnad	1	-1 784 021	-2 940 175
Avskrivning på varige driftsmidler og immaterielle eiendeler	2	-544 275	-676 350
Annen driftskostnad		-2 096 332	-1 519 038
Sum driftskostnader		-4 424 628	-5 135 563
Driftsresultat		53 745	182 189
Finansinntekter			
Annen renteinntekt		185	0
Sum finansinntekter		185	0
Finanskostnader			
Annen rentekostnad		-86 935	-216 745
Annen finanskostnad		-126 042	0
Sum finanskostnader		-212 977	-216 745
Netto finans		-212 792	-216 745
Resultat før skattekostnad		-159 047	-34 556
Skattekostnad	3, 4	141 015	0
Årsresultat		-18 032	-34 556
Overføringer			
Udekket tap		-18 032	-34 555
Sum overføringer		-18 032	-34 555



MF TRANSPORT SERVICE AS
990 946 671

 BankID Signing
Frode Staven
2024-08-28

 BankID Signing
Marion Fredrika Pettersen
2024-09-02


Balanse

	Note	31.12.2023	31.12.2022
EIENDELER			
Anleggsmidler			
Immaterielle eiendeler			
Utsatt skattefordel		141 015	0
Sum immaterielle eiendeler		141 015	0
Varige driftsmidler			
Driftsløsøre, inventar, verktøy, kontormaskiner, ol.	2	919 187	1 895 762
Sum varige driftsmidler		919 187	1 895 762
Sum anleggsmidler		1 060 202	1 895 762
Omløpsmidler			
Fordringer			
Kundefordringer		168 504	628 246
Kortsiktige konsernfordringer		0	19 916
Andre kortsiktige fordringer		51 635	0
Sum fordringer		220 139	648 162
Bankinnskudd, kontanter og lignende			
Bankinnskudd, kontanter og lignende		258 231	338 249
Sum bankinnskudd, kontanter og lignende		258 231	338 249
Sum omløpsmidler		478 369	986 411
SUM EIENDELER		1 538 572	2 882 173



MF TRANSPORT SERVICE AS
990 946 671

 BankID Signing
Frode Staven
2024-08-28

 BankID Signing
Marion Fredrika Pettersen
2024-09-02

Balanse

	Note	31.12.2023	31.12.2022
EGENKAPITAL OG GJELD			
Egenkapital			
Innskutt egenkapital			
Aksjekapital	5, 6	100 000	100 000
Sum innskutt egenkapital		100 000	100 000
Opptjent egenkapital			
Udekket tap	6	-541 532	-523 500
Sum opptjent egenkapital		-541 532	-523 500
Sum egenkapital		-441 532	-423 500
Beregnet resultat (ikke bokført)		0	-1
Gjeld			
Annen langsiktig gjeld			
Gjeld til kredittinstitusjoner		0	1 869 677
Øvrig langsiktig gjeld		1 346 877	635 760
Sum annen langsiktig gjeld		1 346 877	2 505 437
Kortsiktig gjeld			
Leverandørgjeld		160 143	97 307
Skyldige offentlige avgifter		-80 579	249 838
Annen kortsiktig gjeld		553 662	453 092
Sum kortsiktig gjeld		633 226	800 237
Sum gjeld		1 980 103	3 305 674
SUM EGENKAPITAL OG GJELD		1 538 572	2 882 173

Frode Staven
styrets leder

Marion Fredrika Pettersen
styremedlem / daglig leder



MF TRANSPORT SERVICE AS
990 946 671



Noter

Regnskapsprinsipper

Årsregnskapet er satt opp i samsvar med regnskapsloven og god regnskapsskikk for små foretak.

Salgsinntekter

Inntektsføring ved salg av varer skjer på leveringstidspunktet. Tjenester inntektsføres etter hvert som de leveres.

Klassifisering og vurdering av balanseposter

Anleggsmidler er eiendeler bestemt til varig eie eller bruk. Eiendeler som er knyttet til varekretsløpet er klassifisert som omløpsmidler. Fordringer klassifiseres som omløpsmidler hvis de forfaller til betaling innen ett år etter transaksjonsdagen. Tilsvarende klassifiseres gjeld som kortsiktig hvis gjelden forfaller til betaling innen ett år. Langsiktig gjeld er gjeld som forfaller senere enn ett år etter transaksjonsdagen. Første års avdrag på langsiktige fordringer og langsiktig gjeld klassifiseres likevel ikke som omløpsmiddel og kortsiktig gjeld.

Omløpsmidler vurderes til laveste av anskaffelseskost og virkelig verdi. Kortsiktig gjeld balanseføres til nominelt beløp på etableringstidspunktet. Anleggsmidler vurderes til anskaffelseskost. Varige anleggsmidler avskrives etter en fornuftig avskrivningsplan. Anleggsmidlene nedskrives til virkelig verdi ved verdifall som ikke forventes å være forbigående. Langsiktig gjeld med unntak av andre avsetninger balanseføres til nominelt beløp på etableringstidspunktet.

Fordringer

Kundefordringer og andre fordringer er oppført i balansen til pålydende etter fradrag for avsetning til forventet tap. Avsetning til tap gjøres på grunnlag av individuelle vurderinger av de enkelte fordringene.

Varige driftsmidler

Varige driftsmidler balanseføres og avskrives over driftsmidlenes levetid dersom de har antatt levetid over 3 år og har en kostpris som overstiger kr 15 000. Direkte vedlikehold av driftsmidler kostnadsføres løpende under driftskostnader, mens påkostninger eller forbedringer tillegges driftsmidlets kostpris og avskrives i takt med driftsmidlet.

Forøvrig er følgende regnskapsprinsipper anvendt:

Forsikret pensjonsforpliktelse er ikke balanseført - kostnaden er lik premien. Leieavtaler er ikke balanseført. Fordringer og gjeld i utenlandsk valuta er verdsatt til kursen ved regnskapsårets slutt. Kursgevinster og kursstap i utenlandsk valuta føres som finansinntekt og finanskostnad.

Skatt

Skattekostnaden i resultatregnskapet omfatter både periodens betalbare skatt og endring i utsatt skatt. Utsatt skatt er beregnet med 22% på grunnlag av de midlertidige forskjeller som eksisterer mellom regnskapsmessige og skattemessige verdier, samt skattemessig underskudd til fremføring ved utgangen av regnskapsåret. Skatteøkende og skattereduserende midlertidige forskjeller som reverserer eller kan reversere i samme periode er fastsatt og skattevirkningen er beregnet på nettogrunnlaget.

Selskapet har ikke endret regnskapsprinsipp fra 2022 til 2023.


Note 1 - Lønnskostnader

Spesifikasjon av lønnskostnader	2023	2022
Lønn	1 503 492	2 521 257
Arbeidsgiveravgift	248 982	343 329
Pensjonskostnader	28 791	51 569
Andre relaterte ytelser	2 755	24 020
Sum	1 784 021	2 940 175



MF TRANSPORT SERVICE AS
990 946 671

 BankID Signing
Frode Staven
2024-08-28

 BankID Signing
Marion Fredrika Pettersen
2024-09-02

Note 2 - Varige driftsmidler og immaterielle eiendeler

	Varige driftsmidler
Anskaffelseskost 01.01.	7 005 143
Tilgang i året	556 000
Avgang i året	-1 481 696
Anskaffelseskost 31.12.	6 079 447
Samlede avskrivninger, nedskrivninger og reverseringer av nedskrivninger	-5 160 260
Balansført verdi per 31.12.	919 187
Avskrivninger, nedskrivninger og reverseringer av nedskrivninger i regnskapsåret	544 275

Note 3 - Spesifisering av skatt

Skattekostnad	2023	2022
+/- Endringer i utsatt skatt/utsatt skattefordel	-141 015	0
Skattekostnad	-141 015	0
Skattepliktig inntekt		
Resultat før skatt	-159 047	0
+/- Endring i midlertidige forskjeller	-244 322	0
Skattepliktig inntekt	-403 370	0

Note 4 - Midlertidige forskjeller - utsatt skatt/skattefordel

Utsatt skatt/utsatt skattefordel i balansen avsettes på grunnlag av forskjeller mellom regnskapsmessige og skattemessige verdier i henhold til norsk regnskapsstandard for skatt. Midlertidige skatteøkende og skattereduserende forskjeller som kan utlignes er nettoført.

Midlertidige forskjeller knyttet til:	01.01.2023	31.12.2023	Endring
Anleggsmidler	234 188	352 986	-118 798
Omløpsmidler	6 023	131 547	-125 524
Frempførbart underskudd	-722 143	-1 125 513	403 370
Netto forskjeller	-481 932	-640 979	159 047
Sum midlertidige forskjeller som påvirker betalbar skatt	-481 932	-640 979	159 047
Utsatt skattefordel 31.12.2023 basert på 22 %	0	-141 015	141 015

Note 5 - Aksjekapital

Aksjeklasse	Antall aksjer	Aksjenes pålydende	Bokført verdi
Ordinære	100	1 000	100 000
Aksjonærer	Antall aksjer	Eierandel %	Aksjeklasse
PETTERSEN MARION FREDRIKA	100	100,00	Ordinære

Note 6 - Egenkapital

	Aksjekapital	Udekket tap	Sum
Egenkapital 31.12.2022	100 000	-523 500	-423 500
Årsresultat	0	-18 032	-18 032
Andre endringer	0	-88 741	-88 741
Egenkapital 31.12.2023	100 000	-630 273	-530 273




MF TRANSPORT SERVICE AS
990 946 671

Antall årsverk

Antall årsverk sysselsatt i regnskapsåret:

 BankID Signing
Frode Staven
2024-08-28

 BankID Signing
Marion Fredrika Pettersen
2024-09-02

3



MF TRANSPORT SERVICE AS
990 946 671

Resultatregnskap

	Note	2023	2022
Driftsinntekter			
Salgsinntekt		3 984 977	5 152 352
Annen driftsinntekt		493 396	165 400
Sum driftsinntekter		4 478 373	5 317 752
Driftskostnader			
Lønnskostnad	1	-1 784 021	-2 940 175
Avskrivning på varige driftsmidler og immaterielle eiendeler	2	-544 275	-676 350
Annen driftskostnad		-2 096 332	-1 519 038
Sum driftskostnader		-4 424 628	-5 135 563
Driftsresultat		53 745	182 189
Finansinntekter			
Annen renteinntekt		185	0
Sum finansinntekter		185	0
Finanskostnader			
Annen rentekostnad		-86 935	-216 745
Annen finanskostnad		-126 042	0
Sum finanskostnader		-212 977	-216 745
Netto finans		-212 792	-216 745
Resultat før skattekostnad		-159 047	-34 556
Skattekostnad	3, 4	141 015	0
Årsresultat		-18 032	-34 556
Overføringer			
Udekket tap		-18 032	-34 555
Sum overføringer		-18 032	-34 555



MF TRANSPORT SERVICE AS
990 946 671

Balanse

	Note	31.12.2023	31.12.2022
EIENDELER			
Anleggsmidler			
Immaterielle eiendeler			
Utsatt skattefordel		141 015	0
Sum immaterielle eiendeler		141 015	0
Varige driftsmidler			
Driftsløsøre, inventar, verktøy, kontormaskiner, ol.	2	919 187	1 895 762
Sum varige driftsmidler		919 187	1 895 762
Sum anleggsmidler		1 060 202	1 895 762
Omløpsmidler			
Fordringer			
Kundefordringer		168 504	628 246
Kortsiktige konsernfordringer		0	19 916
Andre kortsiktige fordringer		51 635	0
Sum fordringer		220 139	648 162
Bankinnskudd, kontanter og lignende			
Bankinnskudd, kontanter og lignende		258 231	338 249
Sum bankinnskudd, kontanter og lignende		258 231	338 249
Sum omløpsmidler		478 369	986 411
SUM EIENDELER		1 538 572	2 882 173



MF TRANSPORT SERVICE AS
990 946 671

Balanse

	Note	31.12.2023	31.12.2022
EGENKAPITAL OG GJELD			
Egenkapital			
Innskutt egenkapital			
Aksjekapital	5, 6	100 000	100 000
Sum innskutt egenkapital		100 000	100 000
Opptjent egenkapital			
Udekket tap	6	-541 532	-523 500
Sum opptjent egenkapital		-541 532	-523 500
Sum egenkapital		-441 532	-423 500
Beregnet resultat (ikke bokført)		0	-1
Gjeld			
Annen langsiktig gjeld			
Gjeld til kredittinstitusjoner		0	1 869 677
Øvrig langsiktig gjeld		1 346 877	635 760
Sum annen langsiktig gjeld		1 346 877	2 505 437
Kortsiktig gjeld			
Leverandørgjeld		160 143	97 307
Skyldige offentlige avgifter		-80 579	249 838
Annen kortsiktig gjeld		553 662	453 092
Sum kortsiktig gjeld		633 226	800 237
Sum gjeld		1 980 103	3 305 674
SUM EGENKAPITAL OG GJELD		1 538 572	2 882 173

Frode Staven
styrets leder

Marion Fredrika Pettersen
styremedlem / daglig leder



MF TRANSPORT SERVICE AS
990 946 671

Noter

Regnskapsprinsipper

Årsregnskapet er satt opp i samsvar med regnskapsloven og god regnskapsskikk for små foretak.

Salgsinntekter

Inntektsføring ved salg av varer skjer på leveringstidspunktet. Tjenester inntektsføres etter hvert som de leveres.

Klassifisering og vurdering av balanseposter

Anleggsmidler er eiendeler bestemt til varig eie eller bruk. Eiendeler som er knyttet til varekretsløpet er klassifisert som omløpsmidler. Fordringer klassifiseres som omløpsmidler hvis de forfaller til betaling innen ett år etter transaksjonsdagen. Tilsvarende klassifiseres gjeld som kortsiktig hvis gjelden forfaller til betaling innen ett år. Langsiktig gjeld er gjeld som forfaller senere enn ett år etter transaksjonsdagen. Første års avdrag på langsiktige fordringer og langsiktig gjeld klassifiseres likevel ikke som omløpsmiddel og kortsiktig gjeld.

Omløpsmidler vurderes til laveste av anskaffelseskost og virkelig verdi. Kortsiktig gjeld balanseføres til nominelt beløp på etableringstidspunktet. Anleggsmidler vurderes til anskaffelseskost. Varige anleggsmidler avskrives etter en fornuftig avskrivningsplan. Anleggsmidlene nedskrives til virkelig verdi ved verdifall som ikke forventes å være forbigående. Langsiktig gjeld med unntak av andre avsetninger balanseføres til nominelt beløp på etableringstidspunktet.

Fordringer

Kundefordringer og andre fordringer er oppført i balansen til pålydende etter fradrag for avsetning til forventet tap. Avsetning til tap gjøres på grunnlag av individuelle vurderinger av de enkelte fordringene.

Varige driftsmidler

Varige driftsmidler balanseføres og avskrives over driftsmidlenes levetid dersom de har antatt levetid over 3 år og har en kostpris som overstiger kr 15 000. Direkte vedlikehold av driftsmidler kostnadsføres løpende under driftskostnader, mens påkostninger eller forbedringer tillegges driftsmidlets kostpris og avskrives i takt med driftsmidlet.

Forøvrig er følgende regnskapsprinsipper anvendt:

Forsikret pensjonsforpliktelse er ikke balanseført - kostnaden er lik premien. Leieavtaler er ikke balanseført. Fordringer og gjeld i utenlandsk valuta er verdsatt til kursen ved regnskapsårets slutt. Kursgevinster og kursstap i utenlandsk valuta føres som finansinntekt og finanskostnad.

Skatt

Skattekostnaden i resultatregnskapet omfatter både periodens betalbare skatt og endring i utsatt skatt. Utsatt skatt er beregnet med 22% på grunnlag av de midlertidige forskjeller som eksisterer mellom regnskapsmessige og skattemessige verdier, samt skattemessig underskudd til fremføring ved utgangen av regnskapsåret. Skatteøkende og skattereduserende midlertidige forskjeller som reverserer eller kan reversere i samme periode er fastsatt og skattevirkningen er beregnet på nettogrunnlaget.

Selskapet har ikke endret regnskapsprinsipp fra 2022 til 2023.

Note 1 - Lønnskostnader

Spesifikasjon av lønnskostnader	2023	2022
Lønn	1 503 492	2 521 257
Arbeidsgiveravgift	248 982	343 329
Pensjonskostnader	28 791	51 569
Andre relaterte ytelser	2 755	24 020
Sum	1 784 021	2 940 175



MF TRANSPORT SERVICE AS
990 946 671

Note 2 - Varige driftsmidler og immaterielle eiendeler

	Varige driftsmidler
Anskaffelseskost 01.01.	7 005 143
Tilgang i året	556 000
Avgang i året	-1 481 696
Anskaffelseskost 31.12.	6 079 447
Samlede avskrivninger, nedskrivninger og reverseringer av nedskrivninger	-5 160 260
Balanseført verdi per 31.12.	919 187
Avskrivninger, nedskrivninger og reverseringer av nedskrivninger i regnskapsåret	544 275

Note 3 - Spesifisering av skatt

Skattekostnad	2023	2022
+/- Endringer i utsatt skatt/utsatt skattefordel	-141 015	0
Skattekostnad	-141 015	0
Skattepliktig inntekt		
Resultat før skatt	-159 047	0
+/- Endring i midlertidige forskjeller	-244 322	0
Skattepliktig inntekt	-403 370	0

Note 4 - Midlertidige forskjeller - utsatt skatt/skattefordel

Utsatt skatt/utsatt skattefordel i balansen avsettes på grunnlag av forskjeller mellom regnskapsmessige og skattemessige verdier i henhold til norsk regnskapsstandard for skatt. Midlertidige skatteøkende og skattereduserende forskjeller som kan utlignes er nettoført.

Midlertidige forskjeller knyttet til:	01.01.2023	31.12.2023	Endring
Anleggsmidler	234 188	352 986	-118 798
Omløpsmidler	6 023	131 547	-125 524
Fremførbart underskudd	-722 143	-1 125 513	403 370
Netto forskjeller	-481 932	-640 979	159 047
Sum midlertidige forskjeller som påvirker betalbar skatt	-481 932	-640 979	159 047
Utsatt skattefordel 31.12.2023 basert på 22 %	0	-141 015	141 015

Note 5 - Aksjekapital

Aksjeklasse	Antall aksjer	Aksjenes pålydende	Bokført verdi
Ordinære	100	1 000	100 000
Aksjonærer	Antall aksjer	Eierandel %	Aksjeklasse
PETTERSEN MARION FREDRIKA	100	100,00	Ordinære

Note 6 - Egenkapital

	Aksjekapital	Udekket tap	Sum
Egenkapital 31.12.2022	100 000	-523 500	-423 500
Årsresultat	0	-18 032	-18 032
Egenkapital 31.12.2023	100 000	-541 532	-441 532



MF TRANSPORT SERVICE AS
990 946 671

Antall årsverk

Antall årsverk sysselsatt i regnskapsåret:

3