



ÅRSREGNSKAPET FOR REGNSKAPSÅRET 2023 - GENERELL INFORMASJON

Enheten

Organisasjonsnummer: 832 538 132
Organisasjonsform: Aksjeselskap
Foretaksnavn: CTC NORGE AS
Forretningsadresse: Industrivegen 35
2166 OPPAKER

Regnskapsår

Årsregnskapets periode: 01.01.2023 - 31.12.2023

Konsern

Morselskap i konsern: Nei

Regnskapsregler

Regler for små foretak benyttet: Ja
Benyttet ved utarbeidelsen av årsregnskapet til selskapet: Regnskapslovens alminnelige regler

Årsregnskapet fastsatt av kompetent organ

Bekreftet av representant for selskapet: Ole Andreas Valnes
Dato for fastsettelse av årsregnskapet: 04.04.2024

Grunnlag for avgivelse

År 2023: Årsregnskapet er elektronisk innlevert
År 2022: Tall er hentet fra elektronisk innlevert årsregnskap fra 2023

Det er ikke krav til at årsregnskapet m.v. som sendes til Regnskapsregisteret er undertegnet. Kontrollen på at dette er utført ligger hos revisor/enhetens øverste organ. Sikkerheten ivaretas ved at innsender har rolle/rettighet for innsending av årsregnskapet via Altinn, og ved at det bekreftes at årsregnskapet er fastsatt av kompetent organ.

Brønnøysundregistrene, 28.05.2025



Resultatregnskap

Beløp i: NOK	Note	2023	2022
RESULTATREGNSKAP			
Inntekter			
Salgsinntekt	2	78 703 249	68 342 087
Annen driftsinntekt	2	119 772	42 405
Sum inntekter		78 823 021	68 384 492
Kostnader			
Endring i beholdning av varer under tilvirkning og ferdig tilvirkede varer	3	-5 676 736	-1 102 876
Varekostnad		58 830 913	47 093 596
Lønnskostnad	4	13 532 338	11 735 917
Avskrivning på varige driftsmidler og immaterielle eiendeler	5	155 970	
Annen driftskostnad	4	6 903 278	8 857 758
Sum kostnader		73 745 763	66 584 395
Driftsresultat		5 077 258	1 800 097
Finansinntekter og finanskostnader			
Annen renteinntekt		24 066	6 165
Annen finansinntekt		472 724	311 065
Sum finansinntekter		496 790	317 230
Annen rentekostnad		5 835	3 794
Annen finanskostnad	6	1 824 368	266 871
Sum finanskostnader		1 830 203	270 665
Netto finans		-1 333 413	46 565
Ordinært resultat før skattekostnad		3 743 845	1 846 662
Ordinært resultat etter skattekostnad		3 743 845	1 846 662
Årsresultat		3 743 845	1 846 662
Overføringer og disponeringer			
Overføringer til/fra annen egenkapital		3 743 845	1 846 662
Sum overføringer og disponeringer		3 743 845	1 846 662



Resultatregnskap

Beløp i: NOK	Note	2023	2022
---------------------	-------------	-------------	-------------



Balanse

Beløp i: NOK	Note	2023	2022
BALANSE - EIENDELER			
Anleggsmidler			
Immaterielle eiendeler			
Varige driftsmidler			
Driftsløsøre, inventar, verktøy, kontormaskiner og lignende	5	811 952	485 935
Sum varige driftsmidler		811 952	485 935
Finansielle anleggsmidler			
Pensjonspremiefond		4 009 245	3 793 267
Sum finansielle anleggsmidler		4 009 245	3 793 267
Sum anleggsmidler		4 821 197	4 279 202
Omløpsmidler			
Varer			
Varer	3	14 051 396	8 685 120
Sum varer		14 051 396	8 685 120
Fordringer			
Kundefordringer	10	12 606 567	17 437 647
Andre fordringer		417 912	358 348
Sum fordringer		13 024 479	17 795 995
Bankinnskudd, kontanter og lignende			
Bankinnskudd, kontanter og lignende	11	4 406 781	4 721 008
Sum bankinnskudd, kontanter og lignende		4 406 781	4 721 008
Sum omløpsmidler		31 482 656	31 202 123
SUM EIENDELER		36 303 853	35 481 325

BALANSE - EGENKAPITAL OG GJELD

Egenkapital



Balanse

Beløp i: NOK	Note	2023	2022
Innskutt egenkapital			
Selskapskapital	12	130 130	130 130
Sum innskutt egenkapital		130 130	130 130
Opptjent egenkapital			
Annen egenkapital		19 031 559	15 287 715
Sum opptjent egenkapital		19 031 559	15 287 715
Sum egenkapital		19 161 689	15 417 845
Sum langsiktig gjeld		0	0
Kortsiktig gjeld			
Gjeld til kredittinstitusjoner	10	9 724 121	10 401 774
Skyldige offentlige avgifter		3 019 089	4 111 838
Annen kortsiktig gjeld		4 398 954	5 549 869
Sum kortsiktig gjeld		17 142 164	20 063 481
Sum gjeld		17 142 164	20 063 481
SUM EGENKAPITAL OG GJELD		36 303 853	35 481 326
POSTER UTENOM BALANSEN			
Garantistillelser		750 000	833 000



Brønnøysundregistrene

ÅRSREGNSKAP FOR REGNSKAPSÅRET 2023 - GENERELL INFORMASJON

Journalnummer: 2024 549193

Enheten

Organisasjonsnummer: 832 538 132
Organisasjonsform: Aksjeselskap
Foretaksnavn: CTC NORGE AS
Forretningsadresse: Industrivegen 35
2166 OPPAKER

Regnskapsår

Årsregnskapets periode: 01.01.2023 - 31.12.2023

Konsern

Morselskap i konsern: Nei

Regnskapsregler

Regler for små foretak benyttet: Ja
Benyttet ved utarbeidelsen av
årsregnskapet til selskapet: Regnskapslovens alminnelige regler

Årsregnskapet fastsatt av kompetent organ

Bekreftet av representant for selskapet: Ole Andreas Valnes
Dato for fastsettelse av årsregnskapet: 04.04.2024

Grunnlag for avgivelse

År 2023: Årsregnskap er elektronisk innlevert.
År 2022: Tall er hentet fra elektronisk innlevert årsregnskap fra 2023.

Det er ikke krav til at årsregnskapet m.v. som sendes til Regnskapsregisteret er undertegnet. Kontrollen på at dette er utført ligger hos revisor/enhetens øverste organ. Sikkerheten ivaretas ved at innsender har rolle/rettighet for innsending av årsregnskapet via Altinn, og ved at det bekreftes at årsregnskapet er fastsatt av kompetent organ.

Brønnøysundregistrene, 01.07.2024



Organisasjonsnr: 832 538 132
CTC NORGE AS

RESULTATREGNSKAP

Beløp i: NOK	Note	2023	2022
RESULTATREGNSKAP			
Inntekter			
Salgsinntekt	2	78 703 249	68 342 087
Annen driftsinntekt	2	119 772	42 405
Sum inntekter		78 823 021	68 384 492
Kostnader			
Endring i beholdning av varer under tilvirkning og ferdig tilvirkede varer	3	-5 676 736	-1 102 876
Varekostnad		58 830 913	47 093 596
Lønnskostnad	4	13 532 338	11 735 917
Avskrivning på varige driftsmidler og immaterielle eiendeler	5	155 970	
Annen driftskostnad	4	6 903 278	8 857 758
Sum kostnader		73 745 763	66 584 395
Driftsresultat		5 077 258	1 800 097
Finansinntekter og finanskostnader			
Annen renteinntekt		24 066	6 165
Annen finansinntekt		472 724	311 065
Sum finansinntekter		496 790	317 230
Annen rentekostnad		5 835	3 794
Annen finanskostnad	6	1 824 368	266 871
Sum finanskostnader		1 830 203	270 665
Netto finans		-1 333 413	46 565
Ordinært resultat før skattekostnad		3 743 845	1 846 662
Ordinært resultat etter skattekostnad		3 743 845	1 846 662
Årsresultat		3 743 845	1 846 662
Overføringer og disponeringer			
Overføringer til/fra annen egenkapital		3 743 845	1 846 662
Sum overføringer og disponeringer		3 743 845	1 846 662



Organisasjonsnr: 832 538 132
CTC NORGE AS

BALANSE

Beløp i: NOK **Note** **2023** **2022**

BALANSE - EIENDELER

Anleggsmidler

Immaterielle eiendeler

Varige driftsmidler

Driftsløsøre, inventar,
verktøy, kontormaskiner
og lignende

5	811 952	485 935
---	---------	---------

Sum varige driftsmidler

811 952	485 935
---------	---------

Finansielle anleggsmidler

Pensjonspremiefond

4 009 245	3 793 267
-----------	-----------

Sum finansielle
anleggsmidler

4 009 245	3 793 267
-----------	-----------

Sum anleggsmidler

4 821 197	4 279 202
-----------	-----------

Omløpsmidler

Varer

Varer

3	14 051 396	8 685 120
---	------------	-----------

Sum varer

14 051 396	8 685 120
------------	-----------

Fordringer

Kundefordringer

10	12 606 567	17 437 647
----	------------	------------

Andre fordringer

417 912	358 348
---------	---------

Sum fordringer

13 024 479	17 795 995
------------	------------

Bankinnskudd, kontanter og lignende

Bankinnskudd, kontanter
og lignende

11	4 406 781	4 721 008
----	-----------	-----------

Sum bankinnskudd,
kontanter og lignende

4 406 781	4 721 008
-----------	-----------

Sum omløpsmidler

31 482 656	31 202 123
------------	------------

SUM EIENDELER

36 303 853	35 481 325
------------	------------

BALANSE - EGENKAPITAL OG GJELD

Egenkapital

Innskutt egenkapital

Selskapskapital

12	130 130	130 130
----	---------	---------

Sum innskutt egenkapital

130 130	130 130
---------	---------

Opptjent egenkapital

Annen egenkapital

19 031 559	15 287 715
------------	------------



Sum opptjent egenkapital		19 031 559	15 287 715
Sum egenkapital		19 161 689	15 417 845
Sum langsiktig gjeld		0	0
Kortsiktig gjeld			
Gjeld til			
kredittinstitusjoner	10	9 724 121	10 401 774
Skyldige offentlige			
avgifter		3 019 089	4 111 838
Annen kortsiktig gjeld		4 398 954	5 549 869
Sum kortsiktig gjeld		17 142 164	20 063 481
Sum gjeld		17 142 164	20 063 481
SUM EGENKAPITAL OG GJELD		36 303 853	35 481 326
POSTER UTENOM BALANSEN			
Garantistillelser		750 000	833 000



Organisasjonsnr: 832 538 132
CTC NORGE AS

NOTEOPPLYSNINGER - SELSKAP - alle poster oppgitt i hele tall

Note

1

Regnskapsprinsipper

Årsregnskapet er satt opp i samsvar med regnskapsloven. Regnskapsprinsippene beskrives nedenfor. Hovedregel for vurdering og klassifisering av eiendeler og gjeld Eiendeler bestemt til varig eie eller bruk er klassifisert som anleggsmidler. Andre eiendeler er klassifisert som omløpsmidler. Fordringer som skal tilbakebetales innen et år er klassifisert som omløpsmidler. Ved klassifisering av kortsiktig og langsiktig gjeld er tilsvarende kriterier lagt til grunn. Anleggsmidler vurderes til anskaffelseskost, men nedskrives til virkelig verdi når verdifallet forventes ikke å være forbigående. Anleggsmidler med begrenset økonomisk levetid avskrives planmessig. Omløpsmidler vurderes til laveste av anskaffelseskost og virkelig verdi. Kortsiktig gjeld balanseføres til nominelt mottatt beløp på etableringstidspunktet, uten hensyn til senere renteendringer. Enkelte poster er vurdert etter andre prinsipper og redegjøres for nedenfor. Valuta Pengeposter i utenlandsk valuta omregnes til balansedagens kurs. Varige driftsmidler Varige driftsmidler er vurdert til historisk kostpris etter fradrag for avskrivninger. Avskrivningen er beregnet på grunnlag av kostpris og fordelt over antatt økonomisk levertid. Varer Varer er vurdert til det laveste av anskaffelseskost og netto salgsverdi. For varer i arbeid medtas variable og faste tilvirkningskostnader. Fordringer Kundefordringer og andre fordringer oppføres til pålydende etter fradrag for avsetning til forventet tap. Avsetningen til tap er gjort på grunnlag av individuell vurdering av fordringene. I tillegg er det foretatt en generell avsetning for å dekke tapsrisiko som ikke var kjent på vurderingstidspunktet. Garantier, servicearbeid og reklamasjoner Ikke opptjent inntekt som er knyttet til garanti- og servicearbeid for avsluttede prosjekter/salg vurderes til antatt kostnad for slikt arbeid. Estimert beregnes med utgangspunkt i historiske tall for servicearbeid og garantireparasjoner. Beløpet balanseføres som utsatt inntekt og inntektsføres lineært over garanti- og serviceperioden. Pensjoner Selskapet har kollektiv (sikret) pensjonsordning for ansatte. Ordningen er en ytelsesplan, dvs. at selskapet har det økonomiske ansvaret for at de ansatte får de avtalte ytelsene. Lineær opptjeningsprofil og forventet sluttlønn er lagt til grunn som opptjeningsgrunnlag. Selskapet har også usikret pensjonsordning i form av tariffestet avtalefestet førtidspensjonsordning (AFP). For sikrede pensjoner er samlede forpliktelser vurdert opp mot samlede pensjonsmidler i pensjonsordningen. Ved verdsettelsen av pensjonsmidler og pensjonsforpliktelser brukes estimert verdi ved regnskapsavslutningstidspunktet. De estimerte verdiene korrigeres hvert år i samsvar med beregning foretatt av aktuar. Resultatvirkningen av estimatendringer er fordelt etter "korridormetoden". I balansen er sikrede og usikrede pensjonsmidler / -forpliktelser presentert samlet under finansielle anleggsmidler. For sikrede og usikrede pensjoner kostnadsføres arbeidsgiveravgiften basert på innbetalt pensjonspremie.

Note

4

Antall årsverk i regnskapsåret



14.00

Note
4

Spesifisering av resultatregnskapet

Lønnskostnader

<u>Lønn</u>	<u>Årets</u>	<u>Fjorårets</u>
	10818880.00	9354336.00
<u>Folketrygdavgift</u>	<u>Årets</u>	<u>Fjorårets</u>
	1746810.00	1403637.00
<u>Pensjonskostnader</u>	<u>Årets</u>	<u>Fjorårets</u>
	775992.00	751783.00
<u>Andre ytelser</u>	<u>Årets</u>	<u>Fjorårets</u>
	190656.00	226161.00

Note

Ekstraordinære inntekter og kostnader

Sum Beløp

Note

Varige driftsmidler og immaterielle eiendeler

<u>Anskaffelseskost 01.01.</u>	<u>Varige driftsmidler</u>	<u>Immaterielle eiend.</u>
	1518834.00	
<u>Tilgang i året</u>	<u>Varige driftsmidler</u>	<u>Immaterielle eiend.</u>
	481988.00	
<u>Samlede av-/nedskrivn.</u>	<u>Varige driftsmidler</u>	<u>Immaterielle eiend.</u>
	1188868.00	
<u>Balanseført verdi 31.12.</u>	<u>Varige driftsmidler</u>	<u>Immaterielle eiend.</u>

Anskaffelseskost - balanseførte lånekostnader, egentilvirkede anleggsmidler

Goodwill spesifisert for hvert enkelt virksomhetskjøp

Avskrivningsplan for goodwill som er lenger enn fem år - begrunnelse

Mer om varige driftsmidler/immaterielle eiendeler

Konsernregnskap

Virksomheten inngår i konsolideringen til morselskapets konsernregnsk.: Ja

Morselskapet sitt navn



NIBE Industrier AB

Forretningskontor for morselskapet
Markaryd, S verige (org. nr. 556374-8309)

Begrunnelse for at datterselskap er utelatt fra konsolideringen

Konsern, tilknyttet selskap m.v. - fordringer og gjeld

Fordringer

<u>Samlet beløp - foretak i samme konsern</u>	<u>Årets</u>	<u>Fjorårets</u>
	38950.00	210003.00

<u>Samlet beløp - tilknyttet selskap</u>	<u>Årets</u>	<u>Fjorårets</u>
--	--------------	------------------

<u>Samlet beløp - foretak i samme konsern</u>	<u>Årets</u>	<u>Fjorårets</u>
---	--------------	------------------

Kortsiktig gjeld

<u>Samlet beløp - foretak i samme konsern</u>	<u>Årets</u>	<u>Fjorårets</u>
	-8314544.00	-8610193.00

<u>Samlet beløp - felles kontrollert virksomhet</u>	<u>Årets</u>	<u>Fjorårets</u>
---	--------------	------------------

<u>Pantstillelse</u>	<u>Beløp</u>
----------------------	--------------

Note

Fordringer

Fordringer som forfaller senere enn ett år etter regnskapsårets slutt
4009245.00

Mer om fordringer
Overfinansiert pensjonsordning

<u>Beholdning av egne aksjer</u>	<u>Antall</u>	<u>Pålydende</u>	<u>Andel av aksjek.</u>
----------------------------------	---------------	------------------	-------------------------



Årsregnskap

2023

CTC Ferro Fil AS

ØAW



CTC Ferro Fil AS Resultatregnskap

Driftsinntekter og driftskostnader	Note	2023	2022
Salgsinntekt	2	78 703 249	68 342 087
Annen driftsinntekt		119 772	42 405
Sum driftsinntekter		<u>78 823 021</u>	<u>68 384 492</u>
Varekostnad		58 830 913	47 093 596
End. beh. varer u.tilv. og ferdigvarer	3	-5 676 736	-1 102 876
Lønnskostnad	4	13 532 338	11 735 917
Avskrivning på driftsmedler	5	155 970	0
Annen driftskostnad	4	6 903 278	8 857 758
Sum driftskostnader		<u>73 745 763</u>	<u>66 584 395</u>
Driftsresultat		<u>5 077 258</u>	<u>1 800 097</u>
Finansinntekter og finanskostnader			
Annen renteinntekt		24 066	6 165
Annen finansinntekt		472 724	311 065
Annen rentekostnad		5 835	3 794
Annen finanskostnad	6	1 824 368	266 871
Resultat av finansposter		<u>-1 333 413</u>	<u>46 565</u>
Ordinært resultat før skattekostnad		3 743 845	1 846 662
Skattekostnad på ordinært resultat	7	0	0
Ordinært resultat		<u>3 743 845</u>	<u>1 846 662</u>
Årsresultat		<u>3 743 845</u>	<u>1 846 662</u>
Overføringer			
Overført til annen egenkapital		3 743 845	1 846 662
Sum overføringer	8	<u>-3 743 845</u>	<u>-1 846 662</u>

CAV

Side 1



CTC Ferro Fil AS Balanse

Eiendeler	Note	2023	2022
Anleggsmidler			
Immaterielle eiendeler			
Varige driftsmidler			
Driftsløsøre, inventar o.a. utstyr		811 952	485 935
Sum varige driftsmidler	5	<u>811 952</u>	<u>485 935</u>
Finansielle anleggsmidler			
Pensjonspremiefond	9	4 009 245	3 793 267
Sum finansielle anleggsmidler		<u>4 009 245</u>	<u>3 793 267</u>
Sum anleggsmidler		<u>4 821 197</u>	<u>4 279 202</u>
Omløpsmidler			
Varer			
Lager av varer og annen beholdning	3	<u>14 051 396</u>	<u>8 685 120</u>
Fordringer			
Kundefordringer	10	12 606 567	17 437 647
Andre kortsiktige fordringer		417 912	358 348
Sum fordringer		<u>13 024 480</u>	<u>17 795 996</u>
Bankinnskudd, kontanter og lignende			
Bankinnskudd, kontanter o.l.	11	<u>4 406 781</u>	<u>4 721 008</u>
Sum omløpsmidler		<u>31 482 657</u>	<u>31 202 124</u>
Sume eiendeler		<u>36 303 854</u>	<u>35 481 326</u>


Side 2





CTC Ferro Fil AS


Balanse

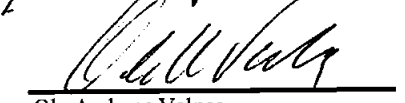
Egenkapital og gjeld	Note	2023	2022
Innskutt egenkapital			
Aksjekapital		130 130	130 130
Sum innskutt egenkapital	12	<u>130 130</u>	<u>130 130</u>
Opptjent egenkapital			
Annen egenkapital		19 031 559	15 287 715
Sum opptjent egenkapital		<u>19 031 559</u>	<u>15 287 715</u>
Sum egenkapital		<u>19 161 689</u>	<u>15 417 845</u>
Kortsiktig gjeld			
Kassekredit		0	0
Leverandørgjeld	10	9 724 121	10 401 774
Skyldig offentlige avgifter		3 019 089	4 111 838
Annen kortsiktig gjeld		4 398 954	5 549 869
Sum kortsiktig gjeld		<u>17 142 164</u>	<u>20 063 481</u>
Sum gjeld		<u>17 142 164</u>	<u>20 063 481</u>
Sum egenkapital og gjeld		<u>36 303 853</u>	<u>35 481 326</u>

Oppaker, _____


Tomas Haglund


Håkan Erlandsson


Mats Jøndgren


Ole Andreas Valnes



CTC Ferro Fil AS

Noter 2023

Note 1 Regnskapsprinsipper

Årsregnskapet er satt opp i samsvar med regnskapsloven. Regnskapet er iht NGAAP for små foretak. Regnskapsprinsippene beskrives nedenfor.

Hovedregel for vurdering og klassifisering av eiendeler og gjeld

Eiendeler bestemt til varig eie eller bruk er klassifisert som anleggsmidler. Andre eiendeler er klassifisert som omløpsmidler. Fordringer som skal tilbakebetales innen et år er klassifisert som omløpsmidler. Ved klassifisering av kortsiktig og langsiktig gjeld er tilsvarende kriterier lagt til grunn.

Anleggsmidler vurderes til anskaffelseskost, men nedskrives til virkelig verdi når verdifallet forventes ikke å være forbigående. Anleggsmidler med begrenset økonomisk levetid avskrives planmessig.

Omløpsmidler vurderes til laveste av anskaffelseskost og virkelig verdi. Kortsiktig gjeld balanseføres til nominelt mottatt beløp på etableringstidspunktet, uten hensyn til senere renteendringer.

Enkelte poster er vurdert etter andre prinsipper og redegjøres for nedenfor.

Valuta

Pengeposter i utenlandsk valuta omregnes til balansedagens kurs.

Varige driftsmidler

Varige driftsmidler er vurdert til historisk kostpris etter fradrag for avskrivninger. Avskrivningen er beregnet på grunnlag av kostpris og fordelt over antatt økonomisk levetid.

Varer

Varer er vurdert til det laveste av anskaffelseskost og netto salgsverdi. For varer i arbeid medtas variable og faste tilvirkningskostnader.

Fordringer

Kundefordringer og andre fordringer oppføres til pålydende etter fradrag for avsetning til forventet tap. Avsetningen til tap er gjort på grunnlag av individuell vurdering av fordringene. I tillegg er det foretatt en generell avsetning for å dekke tapsrisiko som ikke var kjent på vurderingstidspunktet.

Garantier, servicearbeid og reklamasjoner

Ikke opptjent inntekt som er knyttet til garanti- og servicearbeid for avsluttede prosjekter/salg vurderes til antatt kostnad for slikt arbeid. Estimater beregnes med utgangspunkt i historiske tall for servicearbeid og garantireparasjoner. Beløpet balanseføres som utsatt inntekt og inntektsføres lineært over garanti- og serviceperioden.

Pensjoner

Selskapet har kollektiv (sikret) pensjonsordning for ansatte. Ordningen er en ytelsesplan, dvs. at selskapet har det økonomiske ansvaret for at de ansatte får de avtalte ytelsene. Lineær opptjeningsprofil og forventet sluttlønn er lagt til grunn som opptjeningsgrunnlag. Selskapet har også usikret pensjonsordning i form av tariffestet avtalefestet førtidspensjonsordning (AFP). For sikrede pensjoner er samlede forpliktelser vurdert opp mot samlede pensjonsmidler i pensjonsordningen. Ved verdsettelsen av pensjonsmidler og pensjonsforpliktelser brukes estimert verdi ved regnskapsavslutningstidspunktet. De estimerte verdiene korrigeres hvert år i samsvar med beregning foretatt av aktuar. Resultatvirkningen av estimatendringer er fordelt etter "korridormetoden". I balansen er sikrede og usikrede pensjonsmidler / -forpliktelser presentert samlet under finansielle anleggsmidler. For sikrede og usikrede pensjoner kostnadsføres arbeidsgiveravgiften basert på innbetalt pensjonspremie.


Side 4



CTC Ferro Fil AS

Noter 2023

Skatter

Skattekostnaden sammenstilles med regnskapsmessig resultat før skatt. Skatt knyttet til egenkapitaltransaksjoner, for eksempel konsernbidrag, føres mot egenkapitalen.

Skattekostnaden består av betalbar skatt (skatt på årets direkte skattepliktige inntekt) og endring i netto utsatt skatt. Skattekostnaden fordeles på ordinært resultat og resultat av ekstraordinære poster i henhold til skattegrunnlaget. Utsatt skatt og utsatt skattefordel er presentert netto i balansen.

Note 2 Salgsinntekter

	<u>2023</u>	<u>2022</u>
Pr. geografisk marked		
- Norge	77 922 849	67 587 664
- Øvrige land	780 400	754 423
Sum	<u>78 703 249</u>	<u>68 342 087</u>

Note 3 Varer

	<u>2023</u>	<u>2022</u>
Råvarer		234 293
Ukurante	-890 727	
Handelsvarer	14 942 122	8 450 827
Sum	<u>14 051 395</u>	<u>8 685 120</u>

Note 4 Ansatte, godtgjørelser, lån til ansatte m.v.

Lønnskostnader:

Lønnskostnader består av følgende poster:

	<u>2023</u>	<u>2022</u>
Lønn	10 818 880	9 354 336
Folketrygdeavgift	1 746 810	1 403 637
Pensjonskostnader	775 992	751 783
Andre lønnskostnader	190 656	226 161
Sum lønnskostnader	<u>13 532 338</u>	<u>11 735 917</u>

Gjennomsnittlig antall ansatte:

14

13

Godtgjørelser:

Følgende godtgjørelser er gitt til selskapets ledende personer:

	<u>2023</u>	<u>2022</u>
Lønn+AGA	1 554 836	1 189 650
Pensjonskostnader	68 135	82 807
Bonus+AGA	351 454	
Annen godtgjørelse/bil/forsikring	199 439	-


Side 5



Noter 2023

Note 5 Varige driftsmidler

	Maskiner/inventar	Sum	
Anskaffelsekost 01.01	1 518 834	1 518 834	
Tilgang i året	481 988	481 988	
Avgang i året		0	
Anskaffelsekost 31.12	2 000 822	2 000 822	
Akkumulerte avskrivninger pr 31.12	1 188 868	1 188 868	
Registrert verdi pr 31.12	811 954	811 954	
Årets avskrivninger	155 970	155 970	
Økonomisk levetid	10 år	5 år	50 år
Valg av avskrivningsplan	Lineær	Lineær	Lineær

Note 6 Resultatførte valutagevinster og -tap

	2023	2022
Valutagevinst	460 184	309 042
Valutatap	-1 824 368	-266 871
Sum	-1 364 184	-266 871


Side 6

**CTC Ferro Fil AS**
Noter 2023**Note 7 Skatt***Årets skattekostnad*

	<u>2023</u>	<u>2022</u>
Resultatført skatt på ordinært resultat	-	-
Betalbar skatt	-	-
Endring i utsatt skatt	-	-
Skattekostnad ordinært resultat	<u>-</u>	<u>-</u>

Skattepliktig inntekt:

	<u>2023</u>	<u>2022</u>
Ordinært resultat før skatt	3 743 844	1 846 662
Permanente forskjeller	364 918	208 480
Endring i midlertidige forskjeller	-301 496	-584 316
Anvendelse av fremførbart underskudd	-3 807 266	-1 470 826
Skattepliktig inntekt	0	0
Betalbar skatt på årets resultat	<u>0</u>	<u>0</u>
Sum betalbar skatt i balansen	<u>0</u>	<u>0</u>

Skatteeffekten av midlertidige forskjeller og underskudd til fremføring som har gitt opphav til utsatt skatt og utsatte skattefordeler, spesifisert på typer av midlertidige forskjeller:

	<u>2023</u>	<u>2022</u>	<u>Endring</u>
Varige driftsmedler	115 364	97 187	18 177
Varebeholdning	-890 727	-875 068	-15 659
Fordringer	-75 000	-75 000	0
Avsetninger mv	-750 000	-833 000	83 000
Pensjonspremie/-forpliktelse	4 009 245	3 793 267	215 978
Sum	<u>2 408 882</u>	<u>2 107 386</u>	<u>301 496</u>
Akkumulert fremførbart underskudd	-22 987 853	-26 795 120	-3 807 267
Inngår ikke i beregningen av utsatt skatt	20 578 971	24 687 733	4 108 762
Grunnlag for beregning av utsatt skatt	0	0	0
Utsatt skattefordel (22% / 22 %)	0	0	0
Effekt av endring av skattesats	0	0	0

I henhold til god regnskapsskikk balanseføres ikke utsatt skattefordel.

Note 8 Egenkapital

Egenkapital pr. 31.12.22	15 417 845
Årets resultat	<u>3 743 844</u>
Egenkapital pr. 31.12.23	<u>19 161 689</u>

Side 7



CTC Ferro Fil AS

Noter 2023

Note 9 Pensjoner

Selskapet er pliktig til å ha tjenstepensjonsordning etter lov om obligatorisk tjenstepensjon. Selskapets pensjonsordninger tilfredsstiller kravene i denne lov. Selskapet har både kollektiv og innskuddsbasert pensjonsordning for sine ansatte. Selskapets innskuddsbaserte pensjonsordning omfatter 8 ansatte. Ordningen sikrer de ansatte et årlig innskudd på 5 % av lønn mellom 1 G og 12 G.

Selskapet har kollektiv pensjonsordning i forsikringsselskap for sine ansatte (sikret ordning). Ordningen omfatter 10 ansatte og 9 pensjonister.

Selskapet har en avtalefestet førtidspensjonsordning (AFP). Den nye AFP-ordningen, som gjelder fra og med 1. januar 2011, er å anse som en ytelsesbasert flerforetaksordning, men regnskapsføres som en innskuddsordning frem til det foreligger pålitelig og tilstrekkelig informasjon slik at selskapet kan regnskapsføre sin proporsjonale andel av pensjonskostnad, pensjonsforpliktelse og pensjonsmidler i ordningen. Selskapets forpliktelser er dermed ikke balanseført som gjeld. AFP-forpliktelsen etter den gamle ordningen var balanseført som gjeld og er inntektsført i 2010, med unntak for den forpliktelsen som knytter seg til tidligere ansatte som nå er pensjonister i denne ordningen.

Netto pensjonskostnad	2023		2022
	Sikret	Usikret	Sikret
Nåverdi av årets pensjonsopptjening	84 680	-	84 980
Rentekostnad av pensjonsforpliktelsen	248 643	-	130 493
Avkastning på pensjonsmidlene	-474 543	-	-293 029
Resultatførte planavvik/estimatendringer	105 053	-	176 760
Resultatført endring ny uføreplan	0	-	0
Aga av pensjonskostnad	3 814	-	12 348
Administrasjonskostnad	168 267	-	165 133
Netto pensjonskostnad	135 913	-	276 685

Netto pensjonsmidler/-forpliktelse	2023		2022
	Sikret	Usikret	Sikret
Opptjente pensjonsforpliktelser 31.12	8 192 724	-	8 167 738
Pensjonsmidler (til markedsverdi) 31.12	9 461 835	-	10 012 117
Estimerede netto pensjonsmidler/-forpliktelse	1 269 110	-	1 844 379
Aga av netto pensjonsmidler/-forpliktelser	178 945	-	260 057
Netto pensjonsmidler/-forpliktelse inkl. aga.	1 448 056	-	2 104 436
Ikke resultatført virkning av estimatavvik/planendringer	2 244 688	-	1 480 133
Aga på estimatavvik	316 501	-	208 699
Netto pensjonsmidler/-forpliktelse	4 009 245	-	3 793 267

Ved beregningen er følgende forutsetningen lagt til grunn:

	2023	2022
Diskonteringsrente	3,70%	3,20%
Forventet avkastning pensjonsmidler	5,40%	4,90%
Lønnsvekst	3,75%	3,75%
G-regulering	3,50%	3,50%
Pensjonsregulering	2,40%	1,70%
Uttaksprosent AFP-ordning	-	-

Selskapet har benyttet aktuar i beregningen.

Side #



CTC Ferro Fil AS

Noter 2023

Note 10 Konsernmellomværende

Selskapet har følgende fordringer og gjeld til selskaper i konsernet:

	<u>2023</u>	<u>2022</u>
Kundefordringer	38 950	210 003
Leverandørgjeld	-8 314 544	-8 610 193
Mellomværende Transaksjoner 2023	-53 595 740	0

Det er ikke stillet garantier eller sikkerhetsstillelser til fordel for noen selskap i konsernet.

Langsiktig gjeld til konsernselskap er renteberegnet, det er ikke avtalt noen nedbetalingsplan.

Note 11 Bankmidler

	<u>2023</u>	<u>2022</u>
Bundne bankmidler	622 152	508 698
Bevilget kassekredit	0	0


Side 9



CTC Ferro Fil AS

Noter 2023

Note 12 Aksjekapital og aksjonærinformasjon

Aksjekapital i selskapet er ved utgangen av året:

	<i>Antall</i>	<i>Pålydende</i>	<i>Bokført</i>
Ordinære aksjer	1 001	130	130 130
Sum	1 001	130	130 130

De største aksjonærene i selskapet var ved utgangen av året:

	<i>Antall</i>	<i>Eieandel</i>	<i>Stemmeandel</i>
Enertech AB	1 001	130	130 130

Note 13 Pantstillelser og garantier

Bokført gjeld sikret ved pant:

	<u>2023</u>	<u>2022</u>
Garantiansvar:	<u>750 000</u>	<u>833 000</u>

Note 14 Fortsatt drift

Årsregnskapet er avlagt under forutsening om fortsatt i drift. Til grunn for antagelsen ligger resultatprognoser for selskapet langsiktig prognoser for årne fremover.

Langsiktig markedsutvikling anses som stabil.

Det er ingen hendelser etter balansedagen som påvirker regnskapet for 2023.

Note 15 Konsernregnskap

Konsernregnskap opprettes av NIBE Industrier AB(Markaryd, Sverige, org nr 556374- og kan finnes på www.nibe.com

Det er ikke utbetalt godtgjørelse til styret i 2023.

DAW



KPMG AS
Sørkedalsveien 6
P.O. Box 7000 Majorstuen
N-0306 Oslo

Telephone +47 45 40 40 63
Internet www.kpmg.no
Enterprise 935 174 627 MVA

Til generalforsamlingen i CTC Ferro Fil AS

Uavhengig revisors beretning

Konklusjon

Vi har revidert årsregnskapet for CTC Ferro Fil AS som består av balanse per 31. desember 2023, resultatregnskap for regnskapsåret avsluttet per denne datoen og noter til årsregnskapet, herunder et sammendrag av viktige regnskapsprinsipper.

Etter vår mening

- oppfyller årsregnskapet gjeldende lovkrav, og
- gir årsregnskapet et rettviseende bilde av selskapets finansielle stilling per 31. desember 2023, og av dets resultater for regnskapsåret avsluttet per denne datoen i samsvar med regnskapslovens regler og god regnskapsskikk i Norge.

Grunnlag for konklusjonen

Vi har gjennomført revisjonen i samsvar med International Standards on Auditing (ISA-ene). Våre oppgaver og plikter i henhold til disse standardene er beskrevet nedenfor under *Revisors oppgaver og plikter ved revisjonen av årsregnskapet*. Vi er uavhengige av selskapet i samsvar med kravene i relevante lover og forskrifter i Norge og International Code of Ethics for Professional Accountants (inkludert internasjonale uavhengighetsstandarder) utstedt av International Ethics Standards Board for Accountants (IESBA-reglene), og vi har overholdt våre øvrige etiske forpliktelser i samsvar med disse kravene. Innhentet revisjonsbevis er etter vår vurdering tilstrekkelig og hensiktsmessig som grunnlag for vår konklusjon.

Styrets og daglig leders ansvar for årsregnskapet

Styret og daglig leder (ledelsen) er ansvarlige for å utarbeide årsregnskapet og for at det gir et rettviseende bilde i samsvar med regnskapslovens regler og god regnskapsskikk i Norge. Ledelsen er også ansvarlig for slik internkontroll som den finner nødvendig for å kunne utarbeide et årsregnskap som ikke inneholder vesentlig feilinformasjon, verken som følge av misligheter eller utilsiktede feil.

Ved utarbeidelsen av årsregnskapet må ledelsen ta standpunkt til selskapets evne til fortsatt drift og opplyse om forhold av betydning for fortsatt drift. Forutsetningen om fortsatt drift skal legges til grunn for årsregnskapet så lenge det ikke er sannsynlig at virksomheten vil bli avvirket.

Revisors oppgaver og plikter ved revisjonen av årsregnskapet

Vårt mål er å oppnå betryggende sikkerhet for at årsregnskapet som helhet ikke inneholder vesentlig feilinformasjon, verken som følge av misligheter eller utilsiktede feil, og å avgi en revisjonsberetning som inneholder vår konklusjon. Betryggende sikkerhet er en høy grad av sikkerhet, men ingen garanti for at en revisjon utført i samsvar med ISA-ene, alltid vil avdekke vesentlig feilinformasjon. Feilinformasjon kan oppstå som følge av misligheter eller utilsiktede feil. Feilinformasjon er å anse som vesentlig dersom den enkeltvis eller samlet med rimelighet kan forventes å påvirke de økonomiske beslutningene som brukerne foretar på grunnlag av årsregnskapet.

Offices in:

© KPMG AS, a Norwegian limited liability company and a member firm of the KPMG global organization of independent member firms affiliated with KPMG International Limited, a private English company limited by guarantee. All rights reserved.

Statsautoriserte revisorer - medlemmer av Den norske Revisorforening

Oslo	Elverum	Mo i Rana	Tromsø
Alla	Finnsnes	Molde	Trondheim
Arendal	Hamar	Sandefjord	Tynset
Bergen	Haugesund	Slavanger	Ulsteinvik
Bode	Knarvik	Stord	Ålesund
Drammen	Kristiansand	Straume	

Penneo document key: YU7L8-SPNWT-UF2MF-8BXE4-0BF12-3KY5D



Som del av en revisjon i samsvar med ISA-ene, utøver vi profesjonelt skjønn og utviser profesjonell skepsis gjennom hele revisjonen. I tillegg:

- identifiserer og vurderer vi risikoen for vesentlig feilinformasjon i regnskapet, enten det skyldes misligheter eller utilsiktede feil. Vi utformer og gjennomfører revisjonshandlinger for å håndtere slike risikoer, og innhenter revisjonsbevis som er tilstrekkelig og hensiktsmessig som grunnlag for vår konklusjon. Risikoen for at vesentlig feilinformasjon som følge av misligheter ikke blir avdekket, er høyere enn for feilinformasjon som skyldes utilsiktede feil, siden misligheter kan innebære samarbeid, forfalskning, bevisste utelatelser, uriktige fremstillinger eller overstyring av internkontroll.
- opparbeider vi oss en forståelse av intern kontroll som er relevant for revisjonen, for å utforme revisjonshandlinger som er hensiktsmessige etter omstendighetene, men ikke for å gi uttrykk for en mening om effektiviteten av selskapets interne kontroll.
- evaluerer vi om de anvendte regnskapsprinsippene er hensiktsmessige og om regnskapsestimatene og tilhørende noteopplysninger utarbeidet av ledelsen er rimelige.
- konkluderer vi på om ledelsens bruk av fortsatt drift-forutsetningen er hensiktsmessig, og, basert på innhentede revisjonsbevis, hvorvidt det foreligger vesentlig usikkerhet knyttet til hendelser eller forhold som kan skape tvil av betydning om selskapets evne til fortsatt drift. Dersom vi konkluderer med at det eksisterer vesentlig usikkerhet, kreves det at vi i revisjonsberetningen henleder oppmerksomheten på tilleggsopplysningene i årsregnskapet, eller, dersom slike tilleggsopplysninger ikke er tilstrekkelige, at vi modifierer vår konklusjon. Våre konklusjoner er basert på revisjonsbevis innhentet frem til datoen for revisjonsberetningen. Etterfølgende hendelser eller forhold kan imidlertid medføre at selskapet ikke kan fortsette driften.
- evaluerer vi den samlede presentasjonen, strukturen og innholdet i årsregnskapet, inkludert tilleggsopplysningene, og hvorvidt årsregnskapet gir uttrykk for de underliggende transaksjonene og hendelsene på en måte som gir et rettviseende bilde.

Vi kommuniserer med styret blant annet om det planlagte innholdet i og tidspunkt for revisjonsarbeidet og eventuelle vesentlige funn i revisjonen, herunder vesentlige svakheter i intern kontroll som vi avdekker gjennom revisjonen.

Oslo, 8. april 2024

KPMG AS

Øivind Karlsen
Statsautorisert revisor
(elektronisk signert)

Penneo document key: YU7L8-SPNWT-UF2MT-8BXE4-0BF12-3KY5D



PENNEO

Signaturene i dette dokumentet er juridisk bindende. Dokument signert med "Penneo™ - sikker digital signatur". De signerende parter sin identitet er registrert, og er listet nedenfor.

"Med min signatur bekrefter jeg alle datoer og innholdet i dette dokument."

Øivind Karlsen

Statsautorisert revisor

På vegne av: KPMG

Serienummer: UN:NO-9578-5997-4-377389

IP: 51.175.xxx.xxx

2024-04-08 13:23:46 UTC



Penneo Dokumentnøkkel: YU7L8-SPNWT-UJ2MT-8BXE4-0BF12-3KY5D

Dokumentet er signert digitalt, med **Penneo.com**. Alle digitale signatur-data i dokumentet er sikret og validert av den datamaskin-utregnede hash-verdien av det opprinnelige dokument. Dokumentet er låst og tids-stemplet med et sertifikat fra en betrodd tredjepart. All kryptografisk bevis er integrert i denne PDF, for fremtidig validering (hvis nødvendig).

Hvordan bekrefter at dette dokumentet er originalen?

Dokumentet er beskyttet av ett Adobe CDS sertifikat. Når du åpner dokumentet i

Adobe Reader, skal du kunne se at dokumentet er sertifisert av **Penneo e-signature service <penneo@penneo.com>**. Dette garanterer at innholdet i dokumentet ikke har blitt endret.

Det er lett å kontrollere de kryptografiske beviser som er lokalisert inne i dokumentet, med Penneo validator - <https://penneo.com/validator>