



ÅRSREGNSKAPET FOR REGNSKAPSÅRET 2024 - GENERELL INFORMASJON

Enheten

| | |
|----------------------|--------------------------------|
| Organisasjonsnummer: | 989 197 223 |
| Organisasjonsform: | Aksjeselskap |
| Foretaksnavn: | AUNAN HOLDING AS |
| Forretningsadresse: | Staupslia 34C 7603 LEVANGER |

Regnskapsår

| | |
|-------------------------|-------------------------|
| Årsregnskapets periode: | 01.01.2024 - 31.12.2024 |
|-------------------------|-------------------------|

Konsern

| | |
|---------------------------|-----|
| Morselskap i konsern: | Ja |
| Konsernregnskap lagt ved: | Nei |

Regnskapsregler

| | |
|------------------------------------------------------------|------------------------------------|
| Regler for små foretak benyttet: | Ja |
| Benyttet ved utarbeidelsen av årsregnskapet til selskapet: | Regnskapslovens alminnelige regler |

Årsregnskapet fastsatt av kompetent organ

| | |
|------------------------------------------|--------------|
| Bekreftet av representant for selskapet: | Merete Lille |
| Dato for fastsettelse av årsregnskapet: | 15.05.2025 |

Grunnlag for avgivelse

År 2024: Årsregnskapet er elektronisk innlevert
År 2023: Tall er hentet fra elektronisk innlevert årsregnskap fra 2024

Det er ikke krav til at årsregnskapet m.v. som sendes til Regnskapsregisteret er undertegnet. Kontrollen på at dette er utført ligger hos revisor/enhetens øverste organ. Sikkerheten ivaretas ved at innsender har rolle/rettighet for innsending av årsregnskapet via Altinn, og ved at det bekreftes at årsregnskapet er fastsatt av kompetent organ.

Brønnøysundregistrene, 26.06.2025



Resultatregnskap

| Beløp i: NOK | Note | 2024 | 2023 |
|-------------------------------------------------------|------|------------------|------------------|
| RESULTATREGNSKAP | | | |
| Inntekter | | | |
| Annen driftsinntekt | | 2 817 491 | 2 706 096 |
| Sum inntekter | | 2 817 491 | 2 706 096 |
| Kostnader | | | |
| Lønnskostnad | 1 | 733 887 | 861 290 |
| Avskrivning av driftsmidler og immaterielle eiendeler | 2 | 493 204 | 401 582 |
| Annen driftskostnad | | 442 295 | 399 797 |
| Sum kostnader | | 1 669 387 | 1 662 669 |
| Driftsresultat | | 1 148 104 | 1 043 428 |
| Finansinntekter og finanskostnader | | | |
| Inntekt på investering i datterselskap | | 300 000 | 500 000 |
| Renteinntekt fra foretak i samme konsern | | 15 023 | 13 945 |
| Annen renteinntekt | | 8 735 | 22 401 |
| Annen finansinntekt | | 38 760 | 18 768 |
| Sum finansinntekter | | 362 518 | 555 115 |
| Annen rentekostnad | | 982 658 | 872 087 |
| Sum finanskostnader | | 982 658 | 872 087 |
| Netto finans | | -620 139 | -316 973 |
| Resultat før skattekostnad | | 527 965 | 726 455 |
| Skattekostnad på resultat | | 50 153 | 49 819 |
| Årsresultat | | 477 812 | 676 636 |
| Årsresultat etter minoritetsinteresser | | 477 812 | 676 636 |
| Totalresultat | | 477 812 | 676 636 |
| Overføringer og disponeringer | | | |
| Ordinært utbytte | | 300 000 | 400 000 |



Resultatregnskap

| Beløp i: NOK | Note | 2024 | 2023 |
|------------------------------------------|-------------|----------------|----------------|
| Avsatt til annen egenkapital | | 177 812 | 276 636 |
| Sum overføringer og disponeringer | | 477 812 | 676 636 |



Balanse

| Beløp i: NOK | Note | 2024 | 2023 |
|-------------------------------------------------------------|------|-------------------|-------------------|
| BALANSE - EIENDELER | | | |
| Anleggsmidler | | | |
| Immaterielle eiendeler | | | |
| Utsatt skattefordel | | 201 315 | 206 900 |
| Sum immaterielle eiendeler | | 201 315 | 206 900 |
| Varige driftsmidler | | | |
| Tomter, bygninger o.a. fast eiendom | 3 | 12 942 347 | 13 215 845 |
| Maskiner og anlegg | | 614 379 | 72 318 |
| Driftsløsøre, inventar o.a. utstyr | | 419 921 | 325 500 |
| Sum varige driftsmidler | 2 | 13 976 647 | 13 613 663 |
| Finansielle anleggsmidler | | | |
| Investering i datterselskap | 4 | 4 282 755 | 4 282 755 |
| Investering i annet foretak i samme konsern | 4 | | |
| Lån til foretak i samme konsern | 5 | 511 198 | 13 265 |
| Investeringer i tilknyttet selskap | 4 | 35 000 | 20 000 |
| Lån til tilknyttet selskap og felles kontrollert virksomhet | 5 | | |
| Investeringer i aksjer og andeler | 4 | | |
| Obligasjoner og andre fordringer | 5 | 467 877 | 361 312 |
| Sum finansielle anleggsmidler | | 5 296 830 | 4 677 333 |
| Sum anleggsmidler | | 19 474 792 | 18 497 896 |
| Omløpsmidler | | | |
| Varer | | | |
| Fordringer | | | |
| Kundefordringer | 3 | 188 094 | 71 301 |
| Andre kortsiktige fordringer | | 900 825 | 444 537 |
| Krav på innbetaling av selskapskapital | | 300 000 | 500 000 |
| Sum fordringer | | 1 388 920 | 1 015 838 |
| Investeringer | | | |
| Aksjer og andeler i foretak i samme konsern | 4 | | |



Balanse

| Beløp i: NOK | Note | 2024 | 2023 |
|------------------------------------------------|------|-------------------|-------------------|
| Bankinnskudd, kontanter og lignende | | | |
| Bankinnskudd, kontanter o.l. | | 1 538 696 | 2 432 002 |
| Sum bankinnskudd, kontanter og lignende | | 1 538 696 | 2 432 002 |
| Sum omløpsmidler | | 2 927 616 | 3 447 840 |
| SUM EIENDELER | | 22 402 408 | 21 945 736 |
| BALANSE - EGENKAPITAL OG GJELD | | | |
| Egenkapital | | | |
| Innskutt egenkapital | | | |
| Aksjekapital (50 aksjer á kr. 4 000) | | 200 000 | 200 000 |
| Overkurs | | 250 000 | 250 000 |
| Sum innskutt egenkapital | | 450 000 | 450 000 |
| Opptjent egenkapital | | | |
| Annen egenkapital | | 7 122 878 | 6 945 066 |
| Sum opptjent egenkapital | | 7 122 878 | 6 945 066 |
| Sum egenkapital | | 7 572 878 | 7 395 066 |
| Gjeld | | | |
| Langsiktig gjeld | | | |
| Annen langsiktig gjeld | | | |
| Gjeld til kredittinstitusjoner | 3 | 13 912 717 | 13 628 624 |
| Gjeld til aksjonær | | 160 731 | 731 |
| Øvrig langsiktig gjeld | 5 | 49 967 | 148 467 |
| Sum annen langsiktig gjeld | | 14 123 416 | 13 777 822 |
| Sum langsiktig gjeld | | 14 123 416 | 13 777 822 |
| Kortsiktig gjeld | | | |
| Leverandørgjeld | | 23 996 | 8 720 |
| Betalbar skatt | | 44 567 | 54 705 |
| Skyldig offentlige avgifter | | 227 622 | 196 604 |
| Utbytte | | 300 000 | 400 000 |



Balanse

| Beløp i: NOK | Note | 2024 | 2023 |
|---------------------------------|-------------|-------------------|-------------------|
| Annen kortsiktig gjeld | | 109 928 | 112 818 |
| Sum kortsiktig gjeld | | 706 114 | 772 847 |
| Sum gjeld | | 14 829 529 | 14 550 669 |
| SUM EGENKAPITAL OG GJELD | | 22 402 408 | 21 945 736 |



Brønnøysundregistrene

ÅRSREGNSKAP FOR REGNSKAPSÅRET 2024 - GENERELL INFORMASJON

Journalnummer: 2025 559600

Enheten

Organisasjonsnummer: 989 197 223
Organisasjonsform: Aksjeselskap
Foretaksnavn: AUNAN HOLDING AS
Forretningsadresse: Staupslia 34C
7603 LEVANGER

Regnskapsår

Årsregnskapets periode: 01.01.2024 - 31.12.2024

Konsern

Morselskap i konsern: Ja
Konsernregnskap lagt ved: Nei

Regnskapsregler

Regler for små foretak benyttet: Ja
Benyttet ved utarbeidelsen av
årsregnskapet til selskapet: Regnskapslovens alminnelige regler

Årsregnskapet fastsatt av kompetent organ

Bekreftet av representant for selskapet: Merete Lille
Dato for fastsettelse av årsregnskapet: 15.05.2025

Revisjon

Årsregnskapet er utarbeidet av ekstern
autorisert regnskapsfører: Ja
Ekstern autorisert regnskapsfører har i
løpet av regnskapsåret bistått ved den
løpende regnskapsføringen eller utført
andre tjenester for selskapet enn å
utarbeide årsregnskapet: Ja

Grunnlag for avgivelse

År 2024: Årsregnskap er elektronisk innlevert.
År 2023: Tall er hentet fra elektronisk innlevert årsregnskap fra 2024.

Det er ikke krav til at årsregnskapet m.v. som sendes til Regnskapsregisteret er undertegnet. Kontrollen på at dette er utført ligger hos revisor/enhetens øverste organ. Sikkerheten ivaretas ved at innsender har rolle/rettighet for innsending av årsregnskapet via Altinn, og ved at det bekreftes at årsregnskapet er fastsatt av kompetent organ.

Brønnøysundregistrene, 25.06.2025

Brønnøysundregistrene
Postadresse: Postboks 900, 8910 Brønnøysund
Telefon: 75 00 75 00
E-post: firmapost@brreg.no Internett: www.brreg.no
Organisasjonsnummer: 974 760 673



Organisasjonsnr: 989 197 223
AUNAN HOLDING AS

RESULTATREGNSKAP

| Beløp i: NOK | Note | 2024 | 2023 |
|-------------------------------------------------------|------|------------------|------------------|
| RESULTATREGNSKAP | | | |
| Inntekter | | | |
| Annen driftsinntekt | | 2 817 491 | 2 706 096 |
| Sum inntekter | | 2 817 491 | 2 706 096 |
| Kostnader | | | |
| Lønnskostnad | 1 | 733 887 | 861 290 |
| Avskrivning av driftsmidler og immaterielle eiendeler | 2 | 493 204 | 401 582 |
| Annen driftskostnad | | 442 295 | 399 797 |
| Sum kostnader | | 1 669 387 | 1 662 669 |
| Driftsresultat | | 1 148 104 | 1 043 428 |
| Finansinntekter og finanskostnader | | | |
| Inntekt på investering i datterselskap | | 300 000 | 500 000 |
| Renteinntekt fra foretak i samme konsern | | 15 023 | 13 945 |
| Annen renteinntekt | | 8 735 | 22 401 |
| Annen finansinntekt | | 38 760 | 18 768 |
| Sum finansinntekter | | 362 518 | 555 115 |
| Annen rentekostnad | | 982 658 | 872 087 |
| Sum finanskostnader | | 982 658 | 872 087 |
| Netto finans | | -620 139 | -316 973 |
| Resultat før skattekostnad | | 527 965 | 726 455 |
| Skattekostnad på resultat | | 50 153 | 49 819 |
| Årsresultat | | 477 812 | 676 636 |
| Årsresultat etter minoritetsinteresser | | 477 812 | 676 636 |
| Totalresultat | | 477 812 | 676 636 |
| Overføringer og disponeringer | | | |
| Ordinært utbytte | | 300 000 | 400 000 |
| Avsatt til annen egenkapital | | 177 812 | 276 636 |
| Sum overføringer og disponeringer | | 477 812 | 676 636 |



Organisasjonsnr: 989 197 223
AUNAN HOLDING AS

BALANSE

| Beløp i: NOK | Note | 2024 | 2023 |
|-------------------------------------------------------------------|----------|-------------------|-------------------|
| BALANSE - EIENDELER | | | |
| Anleggsmidler | | | |
| Immaterielle eiendeler | | | |
| Utsatt skattefordel | | 201 315 | 206 900 |
| Sum immaterielle eiendeler | | 201 315 | 206 900 |
| Varige driftsmidler | | | |
| Tomter, bygninger o.a. | | | |
| fast eiendom | 3 | 12 942 347 | 13 215 845 |
| Maskiner og anlegg | | 614 379 | 72 318 |
| Driftsløsøre, inventar o. a. utstyr | | 419 921 | 325 500 |
| Sum varige driftsmidler | 2 | 13 976 647 | 13 613 663 |
| Finansielle anleggsmidler | | | |
| Investering i datterselskap | 4 | 4 282 755 | 4 282 755 |
| Investering i annet foretak i samme konsern | 4 | | |
| Lån til foretak i samme konsern | 5 | 511 198 | 13 265 |
| Investeringer i tilknyttet selskap | 4 | 35 000 | 20 000 |
| Lån til tilknyttet selskap og felles kontrollert virksomhet | 5 | | |
| Investeringer i aksjer og andeler | 4 | | |
| Obligasjoner og andre fordringer | 5 | 467 877 | 361 312 |
| Sum finansielle anleggsmidler | | 5 296 830 | 4 677 333 |
| Sum anleggsmidler | | 19 474 792 | 18 497 896 |
| Omløpsmidler | | | |
| Varer | | | |
| Fordringer | | | |
| Kundefordringer | 3 | 188 094 | 71 301 |
| Andre kortsiktige fordringer | | 900 825 | 444 537 |
| Krav på innbetaling av selskapskapital | | 300 000 | 500 000 |
| Sum fordringer | | 1 388 920 | 1 015 838 |
| Investeringer | | | |
| Aksjer og andeler i foretak i samme konsern | 4 | | |



| | | |
|------------------------------------------------|-------------------|-------------------|
| Bankinnskudd, kontanter og lignende | | |
| Bankinnskudd, kontanter o. l. | 1 538 696 | 2 432 002 |
| Sum bankinnskudd, kontanter og lignende | 1 538 696 | 2 432 002 |
| Sum omløpsmidler | 2 927 616 | 3 447 840 |
| SUM EIENDELER | 22 402 408 | 21 945 736 |
| BALANSE - EGENKAPITAL OG GJELD | | |
| Egenkapital | | |
| Innskutt egenkapital | | |
| Aksjekapital (50 aksjer á kr. 4 000) | 200 000 | 200 000 |
| Overkurs | 250 000 | 250 000 |
| Sum innskutt egenkapital | 450 000 | 450 000 |
| Opptjent egenkapital | | |
| Annen egenkapital | 7 122 878 | 6 945 066 |
| Sum opptjent egenkapital | 7 122 878 | 6 945 066 |
| Sum egenkapital | 7 572 878 | 7 395 066 |
| Gjeld | | |
| Langsiktig gjeld | | |
| Annen langsiktig gjeld | | |
| Gjeld til kredittinstitusjoner | 3 13 912 717 | 13 628 624 |
| Gjeld til aksjonær | 160 731 | 731 |
| Øvrig langsiktig gjeld | 5 49 967 | 148 467 |
| Sum annen langsiktig gjeld | 14 123 416 | 13 777 822 |
| Sum langsiktig gjeld | 14 123 416 | 13 777 822 |
| Kortsiktig gjeld | | |
| Leverandørgjeld | 23 996 | 8 720 |
| Betalbar skatt | 44 567 | 54 705 |
| Skyldig offentlige avgifter | 227 622 | 196 604 |
| Utbytte | 300 000 | 400 000 |
| Annen kortsiktig gjeld | 109 928 | 112 818 |
| Sum kortsiktig gjeld | 706 114 | 772 847 |
| Sum gjeld | 14 829 529 | 14 550 669 |
| SUM EGENKAPITAL OG GJELD | 22 402 408 | 21 945 736 |



Organisasjonsnr: 989 197 223
AUNAN HOLDING AS

NOTEOPPLYSNINGER - SELSKAP - alle poster oppgitt i hele tall

Note

Antall årsverk i regnskapsåret
1.00

Sum Beløp

Balanseført verdi 31.12. Varige driftsmidler Immaterielle eiend.

Konsernregnskap

Morselskapet sitt navn

Forretningskontor for morselskapet

Begrunnelse for at datterselskap er utelatt fra konsolideringen

Samlet beløp - tilknyttet selskap Årets Fjorårets

Samlet beløp - foretak i samme konsern Årets Fjorårets

Samlet beløp - foretak i samme konsern Årets Fjorårets

Samlet beløp - felles kontrollert virksomhet Årets Fjorårets

Pantstillelse Beløp

Beholdning av egne aksjer Antall Pålydende Andel av aksjek.



Til generalforsamlingen i Aunan Holding AS

Uavhengig revisors beretning

Konklusjon

Vi har revidert årsregnskapet for Aunan Holding AS som består av balanse per 31. desember 2024, resultatregnskap for regnskapsåret avsluttet per denne datoen og noter til årsregnskapet, herunder et sammendrag av viktige regnskapsprinsipper.

Etter vår mening oppfyller årsregnskapet gjeldende lovkrav, og gir årsregnskapet et rettviseende bilde av selskapets finansielle stilling per 31. desember 2024, og av dets resultater for regnskapsåret avsluttet per denne datoen i samsvar med regnskapslovens regler og god regnskapsskikk i Norge.

Grunnlag for konklusjonen

Vi har gjennomført revisjonen i samsvar med International Standards on Auditing (ISA-ene). Våre oppgaver og plikter i henhold til disse standardene er beskrevet nedenfor under *Revisors oppgaver og plikter ved revisjonen av årsregnskapet*. Vi er uavhengige av selskapet i samsvar med kravene i relevante lover og forskrifter i Norge og International Code of Ethics for Professional Accountants (inkludert internasjonale uavhengighetsstandarder) utstedt av International Ethics Standards Board for Accountants (IESBA-reglene), og vi har overholdt våre øvrige etiske forpliktelser i samsvar med disse kravene. Innhentet revisjonsbevis er etter vår vurdering tilstrekkelig og hensiktsmessig som grunnlag for vår konklusjon.

Styrets ansvar for årsregnskapet

Styret (ledelsen) er ansvarlig for å utarbeide årsregnskapet og for at det gir et rettviseende bilde i samsvar med regnskapslovens regler og god regnskapsskikk i Norge. Ledelsen er også ansvarlig for slik internkontroll som den finner nødvendig for å kunne utarbeide et årsregnskap som ikke inneholder vesentlig feilinformasjon, verken som følge av misligheter eller utilsiktede feil.

Ved utarbeidelsen av årsregnskapet må ledelsen ta standpunkt til selskapets evne til fortsatt drift og opplyse om forhold av betydning for fortsatt drift. Forutsetningen om fortsatt drift skal legges til grunn for årsregnskapet så lenge det ikke er sannsynlig at virksomheten vil bli avvirket.

Revisors oppgaver og plikter ved revisjonen av årsregnskapet

Vårt mål er å oppnå betryggende sikkerhet for at årsregnskapet som helhet ikke inneholder vesentlig feilinformasjon, verken som følge av misligheter eller utilsiktede feil, og å avgi en revisjonsberetning som inneholder vår konklusjon. Betryggende sikkerhet er en høy grad av sikkerhet, men ingen garanti for at en revisjon utført i samsvar med ISA-ene, alltid vil avdekke vesentlig feilinformasjon. Feilinformasjon kan oppstå som følge av misligheter eller utilsiktede feil. Feilinformasjon er å anse som vesentlig dersom den enkeltvis eller samlet med rimelighet kan forventes å påvirke de økonomiske beslutningene som brukerne foretar på grunnlag av årsregnskapet. For videre beskrivelse av revisors oppgaver og plikter vises det til: <https://revisorforeningen.no/revisjonsberetninger>

Trondheim, 15. mai 2025

PricewaterhouseCoopers AS

Ronny Lysmen
Statsautorisert revisor

PricewaterhouseCoopers AS, Brattørkaia 17B, 7010 Trondheim
T: 02316, org. no.: 987 009 713 MVA, www.pwc.no
Statsautoriserte revisorer, medlemmer av Den norske Revisorforening og autorisert regnskapsførerselskap



| Resultatregnskap | | | |
|-------------------------------------------------------|-------------|------------------|------------------|
| Aunan Holding AS | | | |
| Driftsinntekter og driftskostnader | Note | 2024 | 2023 |
| Driftsinntekter | | | |
| Annen driftsinntekt | | 2 817 491 | 2 706 096 |
| Sum driftsinntekter | | 2 817 491 | 2 706 096 |
| Driftskostnader | | | |
| Lønnskostnad | 1 | 733 887 | 861 290 |
| Avskrivning av driftsmidler og immaterielle eiendeler | 2 | 493 204 | 401 582 |
| Annen driftskostnad | | 442 295 | 399 797 |
| Sum driftskostnader | | 1 669 387 | 1 662 669 |
| Driftsresultat | | 1 148 104 | 1 043 428 |
| Finansposter | | | |
| Inntekt på investering i datterselskap | | 300 000 | 500 000 |
| Renteinntekt fra foretak i samme konsern | | 15 023 | 13 945 |
| Annen renteinntekt | | 8 735 | 22 401 |
| Annen finansinntekt | | 38 760 | 18 768 |
| Annen rentekostnad | | -982 658 | -872 087 |
| Resultat av finansposter | | -620 139 | -316 973 |
| Resultat før skattekostnad | | 527 965 | 726 455 |
| Skattekostnad på resultat | | 50 153 | 49 819 |
| Årsresultat | | 477 812 | 676 636 |
| Overføringer og disponeringer | | | |
| Avsatt til utbytte | | 300 000 | 400 000 |
| Avsatt til annen egenkapital | | 177 812 | 276 636 |
| Sum overføringer og disponeringer | | 477 812 | 676 636 |



| Balanse | | | |
|--------------------------------------|-------------|-------------------|-------------------|
| Aunan Holding AS | | | |
| EIENDELER | Note | 2024 | 2023 |
| Anleggsmidler | | | |
| Immaterielle eiendeler | | | |
| Utsatt skattefordel | | 201 315 | 206 900 |
| Sum immaterielle eiendeler | | 201 315 | 206 900 |
| Varige driftsmidler | | | |
| Tomter, bygninger o.a. fast eiendom | 3 | 12 942 347 | 13 215 845 |
| Maskiner og anlegg | | 614 379 | 72 318 |
| Driftsløsøre, inventar o.a. utstyr | | 419 921 | 325 500 |
| Sum varige driftsmidler | 2 | 13 976 647 | 13 613 663 |
| Finansielle anleggsmidler | | | |
| Investeringer i datterselskap | 4 | 4 282 755 | 4 282 755 |
| Lån til foretak i samme konsern | 5 | 511 198 | 13 265 |
| Investeringer i tilknyttet selskap | 4 | 35 000 | 20 000 |
| Obligasjoner og andre fordringer | 5 | 467 877 | 361 312 |
| Sum finansielle anleggsmidler | | 5 296 830 | 4 677 332 |
| Sum anleggsmidler | | 19 474 792 | 18 497 896 |
| Omløpsmidler | | | |
| Fordringer | | | |
| Kundefordringer | 3 | 188 094 | 71 301 |
| Andre kortsiktige fordringer | | 900 825 | 444 537 |
| Konsernfordringer | | 300 000 | 500 000 |
| Sum fordringer | | 1 388 920 | 1 015 838 |
| Bankinnskudd, kontanter o.l. | | 1 538 696 | 2 432 002 |
| Sum omløpsmidler | | 2 927 616 | 3 447 840 |
| Sum eiendeler | | 22 402 408 | 21 945 736 |
| Aunan Holding AS | | Side 2 | |



| Balanse | | | |
|------------------------------------------|--------------------------------------------------|----------------------------------------------------|-------------------|
| Aunan Holding AS | | | |
| EGENKAPITAL OG GJELD | Note | 2024 | 2023 |
| Egenkapital | | | |
| Innskutt egenkapital | | | |
| Aksjekapital (50 aksjer á kr. 4 000) | | 200 000 | 200 000 |
| Overkurs | | 250 000 | 250 000 |
| Sum innskutt egenkapital | | 450 000 | 450 000 |
| Opptjent egenkapital | | | |
| Annen egenkapital | | 7 122 878 | 6 945 066 |
| Sum opptjent egenkapital | | 7 122 878 | 6 945 066 |
| Sum egenkapital | | 7 572 878 | 7 395 066 |
| Gjeld | | | |
| Annen langsiktig gjeld | | | |
| Gjeld til aksjonær | | 160 731 | 731 |
| Øvrig langsiktig gjeld | 5 | 49 967 | 148 467 |
| Gjeld til kredittinstitusjoner | 3 | 13 912 717 | 13 628 624 |
| Sum annen langsiktig gjeld | | 14 123 416 | 13 777 822 |
| Kortsiktig gjeld | | | |
| Leverandørgjeld | | 23 996 | 8 720 |
| Betalbar skatt | | 44 567 | 54 705 |
| Skyldig offentlige avgifter | | 227 622 | 196 604 |
| Utbytte | | 300 000 | 400 000 |
| Annen kortsiktig gjeld | | 109 928 | 112 818 |
| Sum kortsiktig gjeld | | 706 114 | 772 847 |
| Sum gjeld | | 14 829 529 | 14 550 669 |
| Sum egenkapital og gjeld | | 22 402 408 | 21 945 736 |
| Levanger, 15.05.2025 | | | |
| Styret i Aunan Holding AS | | | |
| <i>Håvard Aunan</i> | <i>Marte Aunan</i> | <i>Jørgen Rundhaug Aunan</i> | |
| Håvard Aunan (27. mai. 2025 12:05 GMT+2) | Marte Rundhaug Aunan (27. mai. 2025 20:22 GMT+2) | Jørgen Rundhaug Aunan (12. jun., 2025 09:23 GMT+2) | |
| Håvard Aunan styreleder | Marte Rundhaug Aunan styremedlem | Jørgen Rundhaug Aunan styremedlem | |
| Aunan Holding AS | | | Side 3 |



Aunan Holding AS

Noter til årsregnskapet 2024

Regnskapsprinsipper

Årsregnskapet er satt opp i samsvar med regnskapsloven og NRS 8 - God regnskapsskikk for små foretak.

Driftsinntekter

Inntekt ved salg av varer og tjenester vurderes til virkelig verdig av vederlaget, netto etter fradrag for merverdiavgift, returer, rabatter og andre avslag. Inntektsføring ved salg av varer skjer på leveringstidspunktet. Tjenester inntektsføres etterhvert som de leveres.

Skatt

Skattekostnaden i resultatregnskapet omfatter både periodens betalbare skatt og endring i utsatt skatt. Utsatt skatt er beregnet med 22% på grunnlag av de midlertidige forskjeller som eksisterer mellom regnskapsmessige og skattemessige verdier, samt ligningsmessig underskudd til fremføring ved utgangen av regnskapsåret. Skatteøkende og skattereduserende midlertidige forskjeller som reverserer eller kan reverseres i samme periode er utlignet og nettoført. Oppføring av utsatt skattefordel på netto skattereduserende forskjeller som ikke er utlignet og underskudd til fremføring, er begrunnet med antatt fremtidig inntjening. Utsatt skatt og skattefordel som kan balanseføres er oppført netto i balansen.

Skatt på avgitt konsernbidrag er ført direkte mot skatt i balansen (føringen skjer mot betalbar skatt hvis konsernbidraget har hatt virkning på betalbar skatt og mot utsatt skatt hvis konsernbidraget har hatt virkning på utsatt skatt).

Klassifisering og vurdering av balanseposter

Eiendeler bestemt til varig eie eller bruk er klassifisert som anleggsmidler. Eiendeler som er tilknyttet varekretsløpet er klassifisert som omløpsmidler. Fordringer klassifiseres som omløpsmidler hvis de skal tilbakebetales i løpet av ett år etter utbetalingstidspunktet. For gjeld er analoge kriterier lagt til grunn.

Omløpsmidler vurderes til laveste av anskaffelseskost og virkelig verdi. Kortsiktig gjeld balanseføres til nominelt beløp på etableringstidspunktet.

Anleggsmidler vurderes til anskaffelseskost. Varige anleggsmidler som forringes i verdi avskrives lineært over forventet økonomisk levetid. Anleggsmidlene nedskrives til virkelig verdi ved verdifall som ikke forventes å være forbigående. Langsiktig gjeld i norske kroner med unntak av andre avsetninger balanseføres til nominelt beløp på etableringstidspunktet.

Aksjer i datterselskap

Investeringer i datterselskap er vurdert etter kostmetoden.

Fordringer

Kundefordringer og andre fordringer er oppført i balansen til pålydende etter fradrag for avsetning til forventet tap. Avsetning til tap gjøres på grunnlag av individuelle vurderinger av de enkelte fordringene. I tillegg gjøres det for øvrige kundefordringer en uspesifisert avsetning for å dekke antatt tap.



Aunan Holding AS

Noter til årsregnskapet 2024

Note 1 Lønnskostnader, antall ansatte, godtgjørelser, lån til ansatte mm.

| Lønnskostnader | 2024 | 2023 |
|-----------------------|----------------|----------------|
| Lønninger | 589 764 | 719 065 |
| Arbeidsgiveravgift | 104 547 | 103 399 |
| Pensjonskostnader | 36 904 | 35 696 |
| Andre ytelser | 2 673 | 3 130 |
| Sum | 733 887 | 861 290 |

| | | |
|---------------------|---|---|
| Sysselsatte årsverk | 1 | 1 |
|---------------------|---|---|

Det er ikke gitt lån/sikkerhetsstillelse til daglig leder, styrets leder eller andre nærstående parter.

Note 2 Varige driftsmidler

| | Bygninger | Inventar | Maskiner | Tomt | Tekn. inst. bygg | Sum |
|-----------------------------------------|-------------------|-----------------|-----------------|------------------|-----------------------------|-------------------|
| Anskaffelseskost 01.01.2024 | 14 156 995 | 2 475 649 | 405 694 | 2 197 358 | 2 660 650 | 21 896 346 |
| Tilgang | 0 | 136 288 | 719 900 | 0 | 0 | 856 188 |
| Avgang | 0 | 0 | 0 | 0 | 0 | 0 |
| Anskaffelseskost 31.12.2024 | 14 156 995 | 2 611 937 | 1 125 594 | 2 197 358 | 2 660 650 | 22 752 534 |
| Akkumulerte avskrivninger | 2 155 539 | 2 113 293 | 511 215 | 0 | 2 645 842 | 7 425 889 |
| Akkumulerte nedskrivninger | 1 350 000 | 0 | 0 | 0 | 0 | 1 350 000 |
| Bokført verdi per 31.12.2024 | 10 651 456 | 498 644 | 614 379 | 2 197 358 | 14 808 | 13 976 647 |
| Årets avskrivninger | 260 821 | 41 868 | 177 838 | 0 | 12 677 | 493 204 |
| Årets nedskrivninger | 0 | 0 | 0 | 0 | 0 | 0 |
| Forventet økonomisk levetid | 50 år | 3-10 år | 3 år | | 10 år | |
| Avskrivningsplan | Lineær | Lineær | Lineær | | Lineær | |



Aunan Holding AS

Noter til årsregnskapet 2024

Note 3 Pantstillelser og garantier m.v.

| Gjeld som er sikret ved pant o.l | 2024 | 2023 |
|----------------------------------|-------------------|-------------------|
| Gjeld til kredittinstitusjoner | 13 962 684 | 13 777 091 |
| Sum | 13 962 684 | 13 777 091 |

Balanseført verdi av eiendeler pantsatt for egen gjeld

| | | |
|-----------------------------------|-------------------|-------------------|
| Tomter, bygninger, driftstilbehør | 12 927 540 | 13 188 360 |
| Kundefordringer | 188 094 | 71 301 |
| Aksjer | 4 317 755 | 4 302 755 |
| Sum | 17 433 389 | 17 562 416 |

Note 4 Langsiktige investeringer i andre selskaper

| | Forretnings- kontor | Eierandel/ stemmeandel | Egenkapital siste år (100%) | Resultat siste år (100%) |
|-------------------------------------|------------------------|---------------------------|--------------------------------|-----------------------------|
| Datterselskap | | | | |
| Håvard Aunan AS | Levanger, Norge | 100% | 2 301 007 | 523 945 |
| Ingeniørgården AS* | Levanger, Norge | 66,67% | 4 939 541 | -55 283 |
| Tilknyttet selskap | | | | |
| Svartisen Overnatting og Eiendom AS | Neverdal, Norge | 50% | 19 306 | -4 910 |
| Nordsivegen 175 AS | Levanger, Norge | 33% | -388 999 | -201 901 |

*Tall fra 2023

Note 5 Fordringer og gjeld

| | 2024 | 2023 |
|----------------------------------------------|------------|------------|
| Fordringer med forfall senere enn ett år | 979 075 | 374 578 |
| Langsiktig gjeld med forfall senere enn 5 år | 13 912 717 | 13 628 624 |









170_Aunan Holding AS_regnskap

Endelig revisjonsrapport

2025-06-12


| | |
|------------------|---------------------------------------------|
| Opprettet: | 2025-05-27 |
| Av: | Merete Lille (merete.lille@bunnpris.no) |
| Status: | Signert |
| Transaksjons-ID: | CBJCHBCAABAAziQ6Mhn5KvASG6Hiyf671Ua0cDdqR9M |

"170_Aunan Holding AS_regnskap"-historikk


-  Dokument opprettet av Merete Lille (merete.lille@bunnpris.no)
2025-05-27 - 08:10:50 GMT- IP-adresse: 89.248.8.30
-  Dokument sendt via e-post til jorgen-aunan@hotmail.com for signering
2025-05-27 - 08:11:29 GMT
-  Dokument sendt via e-post til marte-aunan@hotmail.com for signering
2025-05-27 - 08:11:30 GMT
-  Dokument sendt via e-post til havard.aunan@bunnpris.no for signering
2025-05-27 - 08:11:30 GMT
-  E-postmelding vist av havard.aunan@bunnpris.no
2025-05-27 - 10:01:20 GMT- IP-adresse: 52.102.16.117
-  Underskriver havard.aunan@bunnpris.no oppga navn ved signering som Håvard Aunan
2025-05-27 - 10:05:23 GMT- IP-adresse: 89.248.8.30
-  Dokument e-signert av Håvard Aunan (havard.aunan@bunnpris.no)
Signaturdato: 2025-05-27 - 10:05:25 GMT - Tidskilde: server- IP-adresse: 89.248.8.30
-  E-postmelding vist av marte-aunan@hotmail.com
2025-05-27 - 13:29:45 GMT- IP-adresse: 104.28.31.33
-  Underskriver marte-aunan@hotmail.com oppga navn ved signering som Marte Rundhaug Aunan
2025-05-27 - 18:22:49 GMT- IP-adresse: 104.28.31.33
-  Dokument e-signert av Marte Rundhaug Aunan (marte-aunan@hotmail.com)
Signaturdato: 2025-05-27 - 18:22:51 GMT - Tidskilde: server- IP-adresse: 104.28.31.33
-  E-postmelding vist av jorgen-aunan@hotmail.com
2025-05-28 - 08:11:23 GMT- IP-adresse: 104.28.105.25





 Ny dokument URL forespurt av jorgen-aunan@hotmail.com


2025-06-12 - 07:19:23 GMT- IP-adresse: 46.230.141.3

 Ny dokument URL forespurt av jorgen-aunan@hotmail.com


2025-06-12 - 07:20:05 GMT- IP-adresse: 46.230.141.3

 E-postmelding vist av jorgen-aunan@hotmail.com

2025-06-12 - 07:20:16 GMT- IP-adresse: 104.28.105.24

 Underskriver jorgen-aunan@hotmail.com oppga navn ved signering som Jørgen Rundhaug Aunan

2025-06-12 - 07:23:41 GMT- IP-adresse: 46.230.141.3

 Dokument e-signert av Jørgen Rundhaug Aunan (jorgen-aunan@hotmail.com)

Signaturdato: 2025-06-12 - 07:23:43 GMT - Tidskilde: server- IP-adresse: 46.230.141.3

 Avtale fullført.

2025-06-12 - 07:23:43 GMT



Adobe Acrobat Sign