



ÅRSREGNSKAPET FOR REGNSKAPSÅRET 2024 - GENERELL INFORMASJON

Enheten

Organisasjonsnummer:	979 557 272
Organisasjonsform:	Aksjeselskap
Foretaksnavn:	NOR SEAFOODS AS
Forretningsadresse:	Molovegen 24 6004 ÅLESUND

Regnskapsår

Årsregnskapets periode:	01.01.2024 - 31.12.2024
-------------------------	-------------------------

Konsern

Mørselskap i konsern:	Ja
Konsernregnskap lagt ved:	Ja

Regnskapsregler

Regler for små foretak benyttet:	Nei
Benyttet ved utarbeidelsen av årsregnskapet til selskapet:	Regnskapslovens alminnelige regler
Benyttet ved utarbeidelsen av årsregnskapet til konsernet:	Regnskapslovens alminnelige regler

Årsregnskapet fastsatt av kompetent organ

Bekreftet av representant for selskapet:	Ragnhild Slotsvik Gjøsdal
Dato for fastsettelse av årsregnskapet:	24.04.2025

Grunnlag for avgivelse

År 2024: Årsregnskapet er elektronisk innlevert
År 2023: Tall er hentet fra elektronisk innlevert årsregnskap fra 2024

Det er ikke krav til at årsregnskapet m.v. som sendes til Regnskapsregisteret er undertegnet. Kontrollen på at dette er utført ligger hos revisor/enhetens øverste organ. Sikkerheten ivaretas ved at innsender har rolle/rettighet for innsending av årsregnskapet via Altinn, og ved at det bekreftes at årsregnskapet er fastsatt av kompetent organ.

Brønnøysundregistrene, 27.05.2025



Resultatregnskap

Beløp i: NOK	Note	2024	2023
RESULTATREGNSKAP			
Inntekter			
Salgsinntekt		2 629 417 475	2 599 438 827
Annen driftsinntekt		152 275	101 365
Sum inntekter	1	2 629 569 750	2 599 540 192
Kostnader			
Varekostnad	2	2 530 276 533	2 521 744 119
Lønnskostnad	3, 4	25 798 452	19 413 685
Avskrivning på driftsmidler	5, 6	171 875	161 552
Annen driftskostnad		16 533 304	21 058 911
Sum kostnader		2 572 780 164	2 562 378 267
Driftsresultat		56 789 587	37 161 925
Finansinntekter og finanskostnader			
Annen renteinntekt		783 750	405 383
Annen finansinntekt		179 924	
Sum finansinntekter		963 674	405 383
Annen rentekostnad		14 225 571	12 997 225
Annen finanskostnad		5 298 651	4 397 087
Sum finanskostnader		19 524 222	17 394 312
Netto finans	8	-18 560 548	-16 988 929
Resultat før skattekostnad		38 229 039	20 172 997
Skattekostnad	9	8 510 989	4 668 542
Årsresultat		29 718 050	15 504 455
Årsresultat etter minoritetsinteresser		29 718 050	15 504 455
Totalresultat		29 718 050	15 504 455
Overføringer og disponeringer			



Resultatregnskap

Beløp i: NOK	Note	2024	2023
Ordinært utbytte		14 859 025	7 750 000
Avsatt til annen egenkapital		14 859 025	7 754 455
Sum overføringer og disponeringer		29 718 050	15 504 455



Balanse

Beløp i: NOK	Note	2024	2023
BALANSE - EIENDELER			
Anleggsmidler			
Immaterielle eiendeler			
Konsesjoner, patenter o.l.	5	5 868	23 368
Utsatt skattefordel	9		
Sum immaterielle eiendeler		5 868	23 368
Varige driftsmidler			
Tomter, bygninger o.a. fast eiendom	6, 11		
Driftsløsøre, inventar o.a. utstyr	6, 11	1 296 497	699 225
Sum varige driftsmidler		1 296 497	699 225
Finansielle anleggsmidler			
Investering i datterselskap	10	8 627 208	8 627 208
Lån til foretak i samme konsern	12		
Investeringer i aksjer og andeler		1 563 642	145 040
Obligasjoner og andre fordringer	11		
Sum finansielle anleggsmidler		10 190 850	8 772 248
Sum anleggsmidler		11 493 215	9 494 841
Omløpsmidler			
Varer			
Lager av varer og annen beholdning	11, 13	212 460 488	93 954 657
Sum varer		212 460 488	93 954 657
Fordringer			
Kundefordringer	11	322 511 330	230 858 606
Andre kortsiktige fordringer		20 201 486	24 308 112
Sum fordringer		342 712 816	255 166 718
Bankinnskudd, kontanter og lignende			
Bankinnskudd, kontanter o.l.	14	1 875 120	1 240 197
Sum bankinnskudd, kontanter og lignende		1 875 120	1 240 197
Sum omløpsmidler		557 048 424	350 361 572



Balanse

Beløp i: NOK	Note	2024	2023
SUM EIENDELER		568 541 639	359 856 413
BALANSE - EGENKAPITAL OG GJELD			
Egenkapital			
Innskutt egenkapital			
Aksjekapital	15	1 400 000	1 400 000
Overkurs		18 300 000	18 300 000
Sum innskutt egenkapital		19 700 000	19 700 000
Opptjent egenkapital			
Annen egenkapital		70 216 007	55 356 982
Sum opptjent egenkapital		70 216 007	55 356 982
Sum egenkapital	16	89 916 007	75 056 982
Gjeld			
Langsiktig gjeld			
Utsatt skatt		11 557	948 716
Sum avsetninger for forpliktelser		11 557	948 716
Annen langsiktig gjeld			
Gjeld til kredittinstitusjoner	11, 14	4 243 326	4 689 994
Øvrig langsiktig gjeld	12	37 125	37 125
Sum annen langsiktig gjeld		4 280 451	4 727 119
Sum langsiktig gjeld		4 292 008	5 675 835
Kortsiktig gjeld			
Gjeld til kredittinstitusjoner	11	261 643 411	130 431 085
Leverandørgjeld	12	171 685 838	128 750 984
Betalbar skatt	9	9 448 148	293 032
Skyldig offentlige avgifter		3 048 004	2 034 700
Utbytte		14 859 025	7 750 000
Annen kortsiktig gjeld	12	13 649 198	9 863 796
Sum kortsiktig gjeld		474 333 625	279 123 597



Balanse

Beløp i: NOK	Note	2024	2023
Sum gjeld		478 625 632	284 799 432
SUM EGENKAPITAL OG GJELD		568 541 639	359 856 413



Konsernets resultatregnskap

Beløp i: NOK	Note	2024	2023
RESULTATREGNSKAP			
Inntekter			
Salgsinntekt		2 629 417 475	2 599 438 827
Annen driftsinntekt		152 275	101 365
Sum inntekter	1	2 629 569 750	2 599 540 192
Kostnader			
Varekostnad	2	2 530 276 533	2 521 744 119
Lønnskostnad	3, 4	25 798 452	19 413 685
Avskrivning av driftsmidler	5, 6	556 123	533 703
Annen driftskostnad		16 213 865	20 243 689
Sum kostnader		2 572 844 974	2 561 935 195
Driftsresultat		56 724 777	37 604 998
Finansinntekter og finanskostnader			
Annen renteinntekt		880 849	460 122
Annen finansinntekt		181 670	14 899
Sum finansinntekter		1 062 519	475 022
Annen rentekostnad		14 694 123	13 402 926
Annen finanskostnad		5 298 651	4 404 721
Sum finanskostnader		19 992 774	17 807 647
Netto finans	8	-18 930 255	-17 332 625
Resultat før skattekostnad		37 794 522	20 272 373
Skattekostnad på ordinært resultat	9	8 586 120	4 858 656
Årsresultat		29 208 402	15 413 717
Årsresultat etter minoritetsinteresser		29 208 402	15 413 717
Totalresultat		29 208 402	15 413 717
Overføringer og disponeringer			



Konsernets resultatregnskap

Beløp i: NOK	Note	2024	2023
Ordinært utbytte		14 859 025	7 750 000
Avsatt til annen egenkapital		14 349 377	7 663 717
Sum overføringer og disponeringer		29 208 402	15 413 717



Konsernets balanse

Beløp i: NOK	Note	2024	2023
BALANSE - EIENDELER			
Anleggsmidler			
Immaterielle eiendeler			
Konsesjoner, patenter o.l.	5	5 868	23 368
Utsatt skattefordel	9	16 870	
Sum immaterielle eiendeler		22 738	23 368
Varige driftsmidler			
Tomter, bygninger o.a. fast eiendom	6, 10	6 827 101	7 864 293
Driftsløsøre, inventar o.a. utstyr	6, 10	1 296 497	699 225
Sum varige driftsmidler		8 123 598	8 563 518
Finansielle anleggsmidler			
Investering i datterselskap	10, 11		
Lån til foretak i samme konsern	12		
Investeringer i aksjer og andeler		1 563 642	145 040
Andre langsiktige fordringer	10		
Sum finansielle anleggsmidler		1 563 642	145 040
Sum anleggsmidler		9 709 977	8 731 926
Omløpsmidler			
Varer			
Sum varer	10, 13	212 460 488	93 954 657
Fordringer			
Kundefordringer	10	322 511 330	230 858 606
Andre kortsiktige fordringer	12	20 220 174	24 339 123
Sum fordringer		342 731 504	255 197 729
Bankinnskudd, kontanter og lignende			
Bankinnskudd, kontanter o.l.	14	4 704 642	3 146 881
Sum bankinnskudd, kontanter og lignende		4 704 642	3 146 881
Sum omløpsmidler		559 896 634	352 299 267



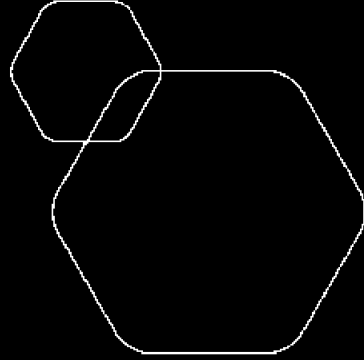
Konsernets balanse

Beløp i: NOK	Note	2024	2023
SUM EIENDELER		569 606 612	361 031 194
BALANSE - EGENKAPITAL OG GJELD			
Egenkapital			
Innskutt egenkapital			
Aksjekapital	15	1 400 000	1 400 000
Overkurs		18 300 000	18 300 000
Sum innskutt egenkapital		19 700 000	19 700 000
Opptjent egenkapital			
Annen egenkapital		63 589 228	49 239 851
Sum opptjent egenkapital		63 589 228	49 239 851
Sum egenkapital	16	83 289 228	68 939 851
Gjeld			
Langsiktig gjeld			
Utsatt skatt	9		927 874
Sum avsetninger for forpliktelser			927 874
Annen langsiktig gjeld			
Gjeld til kredittinstitusjoner	10, 14	4 243 326	4 689 994
Øvrig langsiktig gjeld	12	7 607 536	7 139 785
Sum annen langsiktig gjeld		11 850 862	11 829 779
Sum langsiktig gjeld		11 850 862	12 757 653
Kortsiktig gjeld			
Gjeld til kredittinstitusjoner	10	261 643 411	130 431 085
Leverandørgjeld	12	171 704 526	128 767 651
Betalbar skatt	9	9 530 864	486 458
Skyldig offentlige avgifter		3 079 498	2 034 700
Utbytte		14 859 025	7 750 000
Annen kortsiktig gjeld	12	13 649 198	9 863 796
Sum kortsiktig gjeld		474 466 523	279 333 690
Sum gjeld		486 317 384	292 091 343

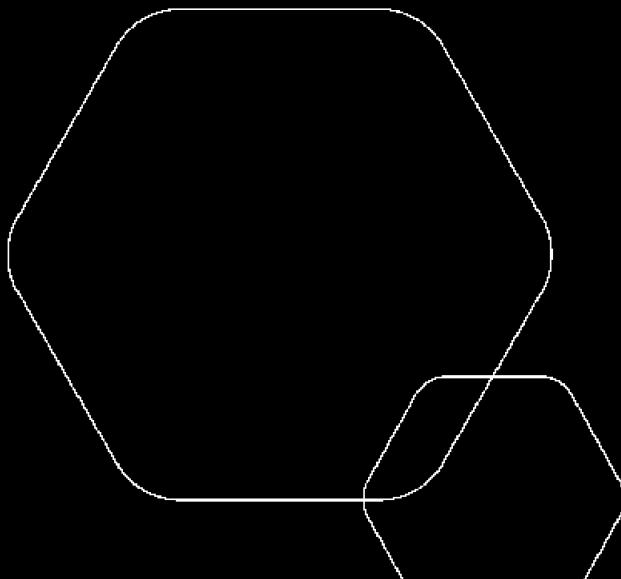


Konsernets balanse

Beløp i: NOK	Note	2024	2023
SUM EGENKAPITAL OG GJELD		569 606 612	361 031 194



Årsregnskap 2024 Nor Seafoods AS



Org.nr.: 979 557 272

	BankID Signing Johan Mølbach-Thellefsen 2025-04-04
	BankID Signing Johnny Leif Johansen 2025-04-04
	BankID Signing Ragnhild Slotsvik Gjesdal 2025-04-04
	BankID Signing Johan Oksholen 2025-04-04
	BankID Signing Bodil Utvik Lyngre 2025-04-04



Resultatregnskap - mor/konsern

Nor Seafoods AS

Morselskap			Konsern	
2024	2023	Note	2024	2023
Driftsinntekter og driftskostnader				
2 629 417 475	2 599 438 827		2 629 417 475	2 599 438 827
152 275	101 365		152 275	101 365
2 629 569 750	2 599 540 192	1	2 629 569 750	2 599 540 192
Varekostnad				
2 530 276 533	2 521 744 119	2	2 530 276 533	2 521 744 119
25 798 452	19 413 685	3, 4	25 798 452	19 413 685
171 875	161 552	5, 6	556 123	533 703
16 533 304	21 058 911		16 213 865	20 243 689
2 572 780 164	2 562 378 267		2 572 844 974	2 561 935 195
56 789 587	37 161 925		56 724 777	37 604 998
Finansinntekter og finanskostnader				
783 750	405 383		880 849	460 122
179 924	0		181 670	14 899
14 225 571	12 997 225		14 694 123	13 402 926
5 298 651	4 397 087		5 298 651	4 404 721
-18 560 548	-16 988 929	8	-18 930 255	-17 332 625
38 229 039	20 172 997		37 794 522	20 272 373
8 510 989	4 668 542	9	8 586 120	4 858 656
29 718 050	15 504 455		29 208 402	15 413 717
29 718 050	15 504 455		29 208 402	15 413 717
Årsresultat				
14 859 025	7 750 000		14 859 025	7 750 000
14 859 025	7 754 455		14 349 377	7 663 717
29 718 050	15 504 455		29 208 402	15 413 717



Balanse - mor/konsern

Nor Seafoods AS

2024	Morselskap 2023	Note	Konsern 2024	2023
Eiendeler				
Anleggsmidler				
Immaterielle eiendeler				
5 868	23 368	5	5 868	23 368
0	0	9	16 870	0
<u>5 868</u>	<u>23 368</u>		<u>22 738</u>	<u>23 368</u>
Varige driftsmidler				
0	0	6, 10	6 827 101	7 864 293
1 296 497	699 225	6, 10	1 296 497	699 225
<u>1 296 497</u>	<u>699 225</u>		<u>8 123 598</u>	<u>8 563 518</u>
Finansielle anleggsmidler				
8 627 208	8 627 208	10, 11	0	0
1 563 642	145 040		1 563 642	145 040
<u>10 190 850</u>	<u>8 772 248</u>		<u>1 563 642</u>	<u>145 040</u>
<u>11 493 215</u>	<u>9 494 841</u>		<u>9 709 977</u>	<u>8 731 926</u>
Omløpsmidler				
212 460 488	93 954 657	10, 13	212 460 488	93 954 657
Fordringer				
322 511 330	230 858 606	10	322 511 330	230 858 606
20 201 486	24 308 112	12	20 220 174	24 339 123
<u>342 712 816</u>	<u>255 166 718</u>		<u>342 731 504</u>	<u>255 197 729</u>
1 875 120	1 240 197	14	4 704 642	3 146 881
<u>557 048 424</u>	<u>350 361 572</u>		<u>559 896 634</u>	<u>352 299 267</u>
<u>568 541 639</u>	<u>359 856 413</u>		<u>569 606 612</u>	<u>361 031 194</u>



Balanse - mor/konsern

Nor Seafoods AS

2024	Morselskap 2023	Note	Konsern 2024	2023
Egenkapital og gjeld				
Innskutt egenkapital				
1 400 000	1 400 000	15	1 400 000	1 400 000
18 300 000	18 300 000		18 300 000	18 300 000
19 700 000	19 700 000		19 700 000	19 700 000
Opptjent egenkapital				
70 216 007	55 356 982		63 589 228	49 239 851
70 216 007	55 356 982		63 589 228	49 239 851
89 916 007	75 056 982	16	83 289 228	68 939 851
Gjeld				
Utsatt skatt				
11 557	948 716	9	0	927 874
11 557	948 716		0	927 874
Annenn langsiktig gjeld				
4 243 326	4 689 994	10, 14	4 243 326	4 689 994
37 125	37 125	12	7 607 536	7 139 785
4 280 451	4 727 119		11 850 862	11 829 779
Kortsiktig gjeld				
261 643 411	130 431 085	10	261 643 411	130 431 085
171 685 838	128 750 984	12	171 704 526	128 767 651
9 448 148	293 032	9	9 530 864	486 458
3 048 004	2 034 700		3 079 498	2 034 700
14 859 025	7 750 000		14 859 025	7 750 000
13 649 198	9 863 796	12	13 649 198	9 863 796
474 333 625	279 123 597		474 466 523	279 333 690
478 625 632	284 799 432		486 317 384	292 091 343
568 541 639	359 856 413		569 606 612	361 031 194

Ålesund, 04.04.2025
Styret i Nor Seafoods AS

Johan Oksholen
styremedlem

Johnny Leif Johansen
styremedlem

Johan Mølbach-Thellefsen
styreleder

Bodil Utvik Lyngre
styremedlem

Ragnhild Slotsvik Gjøsdaal
styremedlem/daglig leder



Indirekte kontantstrøm

Nor Seafoods AS

Morselskap			Konsern	
2024	2023	Note	2024	2023
Kontantstrømmer fra operasjonelle aktiviteter				
38 229 039	20 172 997		37 794 522	20 272 373
293 032	8 234 437		486 456	8 392 699
171 875	161 552		556 123	533 703
-118 505 831	27 975 698		-118 505 831	27 975 698
-91 652 724	41 993 432		-91 652 724	41 993 432
42 934 854	-3 794 487		42 936 875	-4 107 520
8 905 332	8 010 092		9 699 423	8 033 285
-120 210 487	86 284 848		-119 658 068	86 308 272
Kontantstrømmer fra investeringsaktiviteter				
751 646	210 638		848 978	1 007 735
1 418 602	0		1 418 602	0
-2 170 248	-210 638		-2 267 580	-1 007 735
Kontantstrømmer fra finansieringsaktiviteter				
0	0		467 751	405 701
446 668	446 668		446 668	446 668
131 212 326	-73 851 523		131 212 326	-73 851 523
7 750 000	11 500 000		7 750 000	11 500 000
123 015 658	-85 798 191		123 483 409	-85 392 490
634 923	276 019		1 557 761	-91 953
1 240 197	964 178		3 146 881	3 238 834
1 875 120	1 240 197		4 704 642	3 146 881



Nor Seafoods AS

Noter til regnskapet for 2024

Regnskapsprinsipper

Årsregnskapet er satt opp i samsvar med regnskapsloven og god regnskapsskikk.

Bruk av estimater

Utarbeidelse av regnskaper i samsvar med regnskapsloven krever bruk av estimater. Videre krever anvendelse av selskapets regnskapsprinsipper at ledelsen må utøve skjønn. Områder som i stor grad inneholder slike skjønnsmessige vurderinger, høy grad av kompleksitet, eller områder hvor forutsetninger og estimater er vesentlige for årsregnskapet, er beskrevet i notene.

Aksjer i datterselskap og tilknyttet selskap

Datterselskaper er selskaper der morselskapet har kontroll, og dermed bestemmende innflytelse på enhetens finansielle og operasjonelle strategi, normalt ved å eie mer enn halvparten av den stemmeberettigede kapitalen. Investeringer med 20-50 % eie av stemmeberettiget kapital og betydelig innflytelse, defineres som tilknyttede selskaper.

Følgende selskaper inngår i konsernet 31.12.:

Mor- og datterselskaper	Eierandel
Nor Seafoods AS	
Groas AS	100%
Vitapan AS	100%

Regnskapsprinsipper for aksjer i datterselskaper og tilknyttede selskaper

Kostmetoden brukes som prinsipp for investeringer i datterselskaper og tilknyttede selskaper i selskapsregnskapet. Kostprisen økes når midler tilføres ved kapitalutvidelse, eller når det gis konsernbidrag til datterselskap. Mottatte utdelinger resultatføres i utgangspunktet som inntekt. Utdelinger som overstiger andel av opptjent egenkapital etter kjøpet føres som reduksjon av anskaffelseskost. Utbytte/konsernbidrag fra datterselskap regnskapsføres det samme året som datterselskapet avsetter beløpet. Utbytte fra andre selskaper regnskapsføres som finansinntekt når utbyttet er vedtatt.

I konsernregnskapet brukes egenkapitalmetoden som prinsipp for investeringer i tilknyttede selskaper. Bruk av metoden fører til at regnskapsført verdi i balansen tilsvarer andelen av egenkapitalen i det tilknyttede selskapet, korrigert for eventuelle gjenværende merverdier fra kjøpet og urealiserte internergevinster. Resultatandelen i resultatregnskapet baseres på andelen av resultatet etter skatt i det tilknyttede selskapet, og korrigeres for eventuelle avskrivninger på merverdier og urealiserte gevinster. I resultatregnskapet vises resultatandelen under finansposter.

Konsolideringsprinsipper

Datterselskaper blir konsolidert fra det tidspunkt kontrollen er overført til konsernet (oppkjøpstidspunktet).

I konsernregnskapet erstattes posten aksjer i datterselskap med datterselskapets eiendeler og gjeld. Konsernregnskapet utarbeides som om konsernet var én økonomisk enhet. Transaksjoner, urealisert fortjeneste og mellomværende mellom selskapene i konsernet elimineres.

Kjøpte datterselskaper regnskapsføres i konsernregnskapet basert på morselskapets anskaffelseskost. Anskaffelseskost tilordnes identifiserbare eiendeler og gjeld i datterselskapet, som oppføres i konsernregnskapet til virkelig verdi på oppkjøpstidspunktet. Eventuell merverdi ut over hva som kan henføres til identifiserbare eiendeler og gjeld, balanseføres som goodwill. Goodwill behandles som en residual og balanseføres med den andelen som er observert i oppkjøpstransaksjonen. Merverdier i konsernregnskapet avskrives over de oppkjøpte eiendelenes forventede levetid.

Omregning av utenlandske datterselskaper skjer ved at balansen omregnes til balansedagens kurs, og at resultatregnskapet omregnes til en gjennomsnittskurs. Eventuelle vesentlige transaksjoner omregnes til transaksjonsdagens kurs. Alle omregningsdifferanser føres direkte mot egenkapitalen.



Nor Seafoods AS

Noter til regnskapet for 2024

Salgsinntekter

Inntekter ved salg av varer vurderes til virkelig verdi av vederlaget, netto etter fradrag for merverdiavgift, returer, rabatter og andre avslag. Salg av varer resultatføres når en enhet innenfor konsernet har levert sine produkter til kunden og det ikke er uoppfylte forpliktelser som kan påvirke kundens aksept av leveringen. Levering er ikke foretatt før produktene er sendt til avtalt sted og risiko for tap og ukurans er overført.

Klassifisering av balanseposter

Eiendeler bestemt til varig eie eller bruk klassifiseres som anleggsmidler. Eiendeler som er tilknyttet varekretsløpet klassifiseres som omløpsmidler. Fordringer for øvrig klassifiseres som omløpsmidler hvis de skal tilbakebetales innen ett år. For gjeld legges analoge kriterier til grunn. Første års avdrag på langsiktige fordringer og langsiktig gjeld klassifiseres likevel ikke som omløpsmiddel og kortsiktig gjeld.

Anskaffelseskost

Anskaffelseskost for eiendeler omfatter kjøpesummen for eiendelen, med fradrag for bonuser, rabatter og lignende, og med tillegg for kjøpsutgifter (frakt, toll, offentlige avgifter som ikke refunderes og eventuelle andre direkte kjøpsutgifter). Ved kjøp i utenlandsk valuta balanseføres eiendelen til kursen på transaksjonstidspunktet, men til terminkursen ved bruk av terminkontrakt.

Immaterielle eiendeler og goodwill

Utgifter til egne utviklingsaktiviteter kostnadsføres løpende.

Utgifter til andre immaterielle eiendeler balanseføres i den grad det kan identifiseres en fremtidig økonomisk fordel knyttet til utvikling av en identifiserbar immateriell eiendel og utgiftene kan måles pålitelig. I motsatt fall kostnadsføres slike utgifter løpende. Balanseført utvikling avskrives lineært over økonomisk levetid.

Varige driftsmidler

Tomter avskrives ikke. Andre varige driftsmidler balanseføres og avskrives lineært til restverdi over driftsmidlenes forventede utnyttbare levetid. Ved endring i avskrivningsplan fordeles virkningen over gjenværende avskrivningstid ("knekkpunktmetoden"). Vedlikehold av driftsmidler kostnadsføres løpende under driftskostnader. Påkostninger og forbedringer tillegges driftsmidlets kostpris og avskrives i takt med driftsmidlet. Skillet mellom vedlikehold og påkostning/forbedring regnes i forhold til driftsmidlets stand på anskaffelsestidspunktet.

Leide (leasede) driftsmidler balanseføres som driftsmidler hvis leiekontrakten anses som finansiell.

Andre langsiktige aksjeinvesteringer

Kostmetoden brukes som prinsipp for investeringer i andre aksjer mv. Utdelinger regnskapsføres i utgangspunktet som finansinntekt, når utdelingen er vedtatt. Hvis utdelingene vesentlig overstiger andel av opptjent egenkapital etter kjøpet, føres det overskytende til reduksjon av kostprisen.

Nedskrivning av anleggsmidler

Ved indikasjon om at balanseført verdi av et anleggsmiddel er høyere enn virkelig verdi, foretas det test for verdifall. Testen foretas for det laveste nivå av anleggsmidler som har selvstendige kontantstrømmer. Hvis balanseført verdi er høyere enn både salgsverdi og bruksverdi (nåverdi ved fortsatt bruk/eie), foretas det nedskrivning til det høyeste av salgsverdi og bruksverdi.

Tidligere nedskrivninger reverseres hvis forutsetningene for nedskrivningen ikke lenger er til stede.

Varelager

Varer vurderes til det laveste av anskaffelseskost og virkelig verdi. Det gjennomføres avsetninger for ukurans om det er identifiserbare verdifall. Alle varer vurderes særskilt.

Fordringer

Kundefordringer føres opp i balansen etter fradrag for avsetning til forventede tap. Avsetning til tap gjøres på grunnlag av individuell vurdering av fordringene. Vesentlige økonomiske problemer hos kunden, sannsynligheten for at kunden vil gå konkurs eller gjennomgå økonomisk restrukturering, og utsettelse og mangler ved betalinger anses som indikatorer på at kundefordringer må nedskrives.

Andre fordringer, både omløpsfordringer og anleggsfordringer, føres opp til det laveste av pålydende og virkelig verdi. Virkelig verdi er nåverdien av forventede framtidige innbetalinger. Det foretas likevel ikke neddiskontering når effekten av neddiskontering er uvesentlig for regnskapet. Avsetning til tap vurderes på samme måte som for kundefordringer.



Nor Seafoods AS

Noter til regnskapet for 2024

Utenlandsk valuta

Fordringer og gjeld i utenlandsk valuta vurderes etter kursen ved regnskapsårets slutt. Kursgevinster og kurstap knyttet til varesalg og varekjøp i utenlandsk valuta føres som agio/disagio.

Terminkontrakter

Selskapet og konsernet bruker terminkontrakter på utenlandsk valuta for å sikre en framtidig vekslingskurs på eksisterende (balanseførte) fordringer/gjeld (verdisikring).

Regnskapsmessig klassifiseres terminkontraktene som sikringsinstrumenter. Terminkontraktene regnskapsføres til virkelig verdi i balansen.

Endringer i virkelig verdi på terminkontrakter som sikrer balanseposter (verdisikring), føres over resultatregnskapet.

Gjeld

Gjeld, med unntak for enkelte avsetninger for forpliktelser, balanseføres til nominelt gjeldsbeløp.

Garantiarbeider/reklamasjoner

Reklamasjoner knyttet til avsluttede salg vurderes til antatt kostnad for slikt arbeid. Avsetningen føres opp under "Annen kortsiktig gjeld", og endringen i avsetningen kostnadsføres.

Pensjoner

Selskapet har utelukkende innskuddbasert ordning knyttet til pensjoner.

Innskuddsplaner

Ved innskuddsplaner betaler selskapet innskudd til et forsikringsselskap. Selskapet har ingen ytterligere betalingsforpliktelse etter at innskuddene er betalt. Innskuddene regnskapsføres som lønnskostnad. Eventuelle forskuddsbetalte innskudd balanseføres som eiendel (pensjonsmidler) i den grad innskuddet kan refunderes eller redusere framtidige innbetalinger.

Skatt

Skattekostnaden i resultatregnskapet omfatter både periodens betalbare skatt og endring i utsatt skatt. Utsatt skatt beregnes på grunnlag av de midlertidige forskjeller som eksisterer mellom regnskapsmessige og skattemessige verdier, samt eventuelt ligningsmessig underskudd til fremføring ved utgangen av regnskapsåret. Skatteøkende og skattereduserende midlertidige forskjeller som reverserer eller kan reversere i samme periode er utlignet. Oppføring av utsatt skattefordel på netto skattereduserende forskjeller som ikke er utlignet og underskudd til fremføring, begrunnes med antatt framtidig inntjening. Utsatt skatt og skattefordel som kan balanseføres oppføres netto i balansen.

Skattereduksjon ved avgitt konsernbidrag, og skatt på mottatt konsernbidrag som føres som reduksjon av balanseført beløp på investering i datterselskap, føres direkte mot skatt i balansen (mot betalbar skatt hvis konsernbidraget har virkning på betalbar skatt, og mot utsatt skatt hvis konsernbidraget har virkning på utsatt skatt). Utsatt skatt både i selskapsregnskapet og i konsernregnskapet regnskapsføres til nominelt beløp.

Kontantstrømpstilling

Kontantstrømpstillingen utarbeides etter den indirekte metoden. Kontanter og kontantekvivalenter omfatter kontanter, bankinnskudd og andre kortsiktige likvide plasseringer, som umiddelbart og med uvesentlig kursrisiko kan konverteres til kjente kontantbeløp og med gjenværende løpetid mindre enn tre måneder fra anskaffelsesdato.



Nor Seafoods AS

Noter til regnskapet for 2024

Note 1 Driftsinntekter

Morselskapet			Konsernet	
2024	2023		2024	2023
2 629 417 475	2 599 438 827	Salgsinntekter	2 629 417 475	2 599 438 827
152 275	101 365	Andre driftsinntekter (spesifiseres hvis vesentlig)	152 275	101 365
2 629 569 750	2 599 540 192	Sum	2 629 569 750	2 599 540 192

2024	2023	Fordeling på virksomhetsområder	2024	2023
2 629 417 475	2 599 438 827	Salg sjømat	2 629 417 475	2 599 438 827
152 275	101 365	Andre inntekter	152 275	101 365
			0	0
2 629 569 750	2 599 540 192	Sum	2 629 569 750	2 599 540 192

2024	2023	Geografisk fordeling	2024	2023
643 435 430	843 190 980	Norge	643 435 430	843 190 980
161 680 372	177 397 878	Kina	161 680 372	177 397 878
1 566 976 043	1 340 872 148	Europa	1 566 976 043	1 340 872 148
257 477 905	238 079 186	Andre land	257 477 905	238 079 186
2 629 569 750	2 599 540 192	Sum	2 629 569 750	2 599 540 192

Note 2 Transaksjoner med nærstående parter

Ytelser til ledende ansatte er omtalt i note 3, og mellomværende med konsernselskaper er omtalt i note 12.

Morselskap	2024	2023
Kjøp av varer fra tilknyttet selskap (eier)	945 926 935	1 113 768 076
Konsern		
Kjøp av varer fra tilknyttet selskap (eier)	945 926 935	1 113 768 076

Note 3 Lønnskostnader, antall ansatte, godtgjørelser, lån til ansatte mm.

Morselskapet			Konsernet	
2024	2023	Lønnskostnader	2024	2023
21 036 608	15 231 797	Lønninger	21 036 608	15 231 797
3 470 440	2 515 158	Arbeidsgiveravgift	3 470 440	2 515 158
757 160	491 368	Pensjonskostnader	757 160	491 368
534 245	1 175 362	Andre ytelser	534 245	1 175 362
25 798 452	19 413 685	Sum	25 798 452	19 413 685

16	16	Sysselsatte årsverk i regnskapsåret har vært	16	16
Ytelser til ledende personer			Daglig leder	Styret
Lønn			585 379	110 000
Pensjonsutgifter			0	0
Annen godtgjørelse			5 832	0

Verken styreleder eller daglig leder har noen bonusavtaler, og de har heller ingen avtaler om godtgjørelse ved opphør av arbeidsforholdet/vervet.



Nor Seafoods AS

Noter til regnskapet for 2024

Kostnadsført godtgjørelse til revisor	Morselskap	Konsem
Lovpålagt revisjon	255 000	277 750
Andre attestasjonstjenester	0	0
Skatterådgivning (inkl. teknisk bistand med ligningspapirer)	9 750	21 250
Andre tjenester utenfor revisjon (inkl. teknisk bistand med årsregnskap)	81 250	94 000
Sum	346 000	393 000

Note 4 Pensjoner

Selskapets og konsernets pensjonsordninger tilfredsstiller kravene i lov om obligatorisk tjenestepensjon. Konsernet har utelukkende en innskuddsbasert pensjonsordning.

Note 5 Immaterielle eiendeler og goodwill

Morselskap	Lisenser	Sum
Anskaffelseskost 01.01.	122 665	122 665
Tilgang	0	0
Avgang	0	0
Anskaffelseskost 31.12.	122 665	122 665
Akkumulerte avskrivninger 31.12.	116 797	116 797
Balanseført verdi 31.12.	5 868	5 868
Årets avskrivninger	17 500	17 500
Forventet økonomisk levetid	7 år	
Avskrivningsplan	Lineær	

Selskapet har i regnskapsåret ikke drevet følgende forsknings- og utviklingsprosjekter:

Konsernet	Lisenser	Sum
Anskaffelseskost 01.01.	122 665	122 665
Tilgang	0	0
Avgang	0	0
Anskaffelseskost 31.12.	122 665	122 665
Akkumulerte avskrivninger 31.12.	116 797	116 797
Balanseført verdi 31.12.	5 868	5 868
Årets avskrivninger	17 500	17 500
Forventet økonomisk levetid	7 år	
Avskrivningsplan	Lineær	

Konsernet har i regnskapsåret ikke drevet forsknings- og utviklingsprosjekter:



Nor Seafoods AS

Noter til regnskapet for 2024

Note 6 Varige driftsmidler

Morselskapet

	Driftsløsøre	Sum
Anskaffelseskost 01.01.	2 430 170	2 430 170
Tilgang	751 646	751 646
Avgang	0	0
Anskaffelseskost 31.12.	3 181 816	3 181 816
Akkumulerte avskrivninger 31.12.	1 884 819	1 884 819
Balanseført verdi 31.12.	1 296 997	1 296 997
Årets avskrivninger	154 375	154 375
Forventet økonomisk levetid	3-10 år	
Avskrivningsplan	Lineær	

Konsernet

	Tomter og bygg	Driftsløsøre	Sum
Anskaffelseskost 01.01.	9 769 847	2 430 170	12 200 017
Tilgang	97 332	751 646	848 978
Avgang	750 276	0	750 276
Anskaffelseskost 31.12.	9 116 903	3 181 816	12 298 719
Akkumulerte avskrivninger 31.12.	2 289 802	1 884 819	4 174 621
Balanseført verdi 31.12.	6 827 101	1 296 997	8 124 098
Årets avskrivninger	394 618	144 005	538 623
Forventet økonomisk levetid	25 år	3-10 år	
Avskrivningsplan	Lineær	Lineær	

Note 7 Valutaterminkontrakter

Morselskapet			Konsernet	
2024	2023		2024	2023
0	0	Kontantstrømsikring	0	0
-3 095 648	4 871 892	Verdisikring	-3 095 648	4 871 892
-3 095 648	4 871 892	Sum virkelig verdi (eiendel)	-3 095 648	4 871 892

Virkelig verdi av valutaterminkontrakter er beregnet av konsernets bankforbindelse, og utgjør den diskonterte forskjellen mellom den avtalte terminkursen og terminkursen pr. 31.12 for en terminkontrakt med tilsvarende løpetid. Samtlige terminkontrakter utløper i løpet av neste regnskapsår.

Samtlige kontrakter anses å redusere valutarisikoen effektivt.

Note 8 Spesifikasjon av finansinntekter og finanskostnader

Morselskapet			Konsernet	
2024	2023	Finansinntekter	2024	2023
783 750	405 383	Renteinntekt	880 849	460 122
0	0	Gevinster finansielle instrumenter	0	0
179 924	0	Andre finansinntekter	181 670	14 899
963 674	405 383	Sum finansinntekter	1 062 519	475 021

Morselskapet			Konsernet	
2024	2023	Finanskostnader	2024	2023
14 225 571	12 997 225	Rentekostnad til andre	14 694 123	13 402 926
0	0	Nedskrivning aksjer	0	0
5 298 651	4 397 087	Andre finanskostnader (disagio)	5 298 651	4 404 721
19 524 222	17 394 312	Sum finanskostnader	19 992 774	17 807 647



Nor Seafoods AS

Noter til regnskapet for 2024

Note 9 Skatt

Beregning av utsatt skatt/utsatt skattefordel

Morselskapet			Konsernet	
2024	2023		2024	2023
		Midlertidige forskjeller		
-88 947	-180 650	Varige driftsmidler	-218 161	-275 388
3 993 892	294 783	Fordringer	3 993 892	294 783
-3 095 648	4 871 892	Finansielle instrumenter	-3 095 648	4 871 892
-756 764	-673 677	Ukurans	-756 764	-673 677
0	0		0	0
52 533	4 312 348	Netto midlertidige forskjeller	-76 681	4 217 610
0	0	Underskudd til fremføring	-1 933 288	-1 436 214
52 533	4 312 348	Grunnlag for utsatt skatt	-2 009 969	2 781 396
11 556	948 717	Utsatt skatt	-442 193	611 907
0	0	Herav ikke balanseført utsatt skattefordel	425 323	315 967
11 557	948 716	Utsatt skatt i balansen	-16 870	927 874

Grunnlag for skattekostnad, endring i utsatt skatt og betalbar skatt

Morselskapet			Konsernet	
2024	2023		2024	2023
		Grunnlag for betalbar skatt		
38 229 039	20 172 997	Resultat før skattekostnad	37 794 522	20 272 373
8 424 813	-2 814 638	Permanente forskjeller	8 703 762	-2 483 855
46 653 852	17 358 359	Grunnlag for skattekostnad på årets resultat	46 498 284	17 788 518
-3 707 725	-16 026 394	Endring i midlertidige forskjeller	-3 673 249	-16 011 339
42 946 127	1 331 965	Gr.lag for bet.bar skatt i res.regnskapet	42 825 035	1 777 179
0	0	Underskudd til fremføring	497 074	433 994
42 946 127	1 331 965	Skattepliktig inntekt (grunnlag for betalbar skatt i balansen)	43 322 109	2 211 173

Morselskapet			Konsernet	
2024	2023		2024	2023
		Fordeling av skattekostnaden		
9 448 148	293 032	Betalbar skatt	9 530 864	486 458
0	0	For mye, for lite avsatt i fjor	0	0
9 448 148	293 032	Sum betalbar skatt	9 530 864	486 458
-937 158	4 375 509	Endring i utsatt skatt/skattefordel	-944 743	4 372 198
8 510 990	4 668 541	Skattekostnad	8 586 120	4 858 656

Morselskapet			Konsernet	
2024	2023		2024	2023
		Avstemming av årets skattekostnad		
38 229 039	20 172 997	Regnskapsmessig resultat før skattekostnad	37 794 522	20 272 373
8 410 389	4 438 059	Beregnet skatt	8 314 795	4 459 922
8 510 990	4 668 541	Skattekostnad i resultatregnskapet	8 586 120	4 858 656
100 601	230 482	Differanse	271 325	398 734

Morselskapet			Konsernet	
2024	2023		2024	2023
1 853 459	-619 220	Differansen består av følgende:	1 914 828	-546 448
0	0	Skatt av permanente forskjeller	0	0
-1 752 858	849 702	Endring i utsatt skatt/skattefordel som følge av endret skattesats	-1 643 503	945 182
100 601	230 482	Andre forskjeller	271 325	398 734
		Sum forklart differanse		

Morselskapet			Konsernet	
2024	2023		2024	2023
		Betalbar skatt i balansen		
9 448 148	293 032	Betalbar skatt i skattekostnaden	9 530 864	486 458
0	0	For lite avsatt tidligere år	0	0
9 448 148	293 032	Betalbar skatt i balansen	9 530 864	486 458



Nor Seafoods AS

Noter til regnskapet for 2024

Note 10 Fordringer og gjeld

Morselskapet		Kundefordringer	Konsernet	
2024	2023		2024	2023
322 803 786	229 148 538	Kundefordringer til pålydende	322 803 786	229 148 538
-292 456	-3 161 824	Avsetning til tap på kundefordringer	-292 456	-3 161 824
322 511 330	225 986 714	Kundefordringer i balansen	322 511 330	225 986 714

Morselskapet		Fordringer med forfall senere enn ett år	Konsernet	
2024	2023		2024	2023
0	0	Andre langsiktige fordringer (spesifiseres)	0	0
0	0	Sum	0	0

Morselskapet		Langsiktig gjeld med forfall senere enn 5 år	Konsernet	
2024	2023		2024	2023
0	0	Gjeld til kredittinstitusjoner	0	0
0	0	Annen langsiktig gjeld (spesifiseres)	0	0
0	0	Sum	0	0

Morselskapet		Gjeld sikret ved pant	Konsernet	
2024	2023		2024	2023
265 886 737	135 121 079	Gjeld sikret ved pant	265 886 737	135 121 079
Balanseført verdi av pantsatte eiendeler				
1 296 496	699 225	Varige driftsmidler	8 123 598	8 563 518
212 460 488	93 954 657	Varer	212 460 488	93 954 657
8 627 208	8 627 208	Aksjer Vitapan AS	0	0
322 511 330	225 986 714	Kundefordringer	322 511 330	225 986 714
544 895 522	329 267 804	Sum	543 095 416	328 504 889

Morselskapet		Eiendelene er i tillegg stillet som sikkerhet for	Konsernet	
2024	2023		2024	2023
38 356 589	169 568 915	Ubenyttet kassekreditt	38 356 589	169 568 915
0	0	Andre konsernselskapers gjeld	0	0
38 356 589	169 568 915	Sum	38 356 589	169 568 915

Datterselskapet Vitapan AS har stilt pant knyttet til langsiktig lån tatt opp i Nor Seafoods AS. Eiendom i Vitapan AS er stilt som sikkerhet for dette lånet. Bokført verdi på denne eiendommen er 1 362 292,- ved utgangen av 2024 i regnskapet til Vitapan AS

Note 11 Datterselskap

Morselskapet

Investeringene i datterselskap, tilknyttet selskap og felleskontrollert virksomhet regnskapsføres etter kostmetoden.

Datterselskap	kontor	stemme-	siste år	år (100 %)	verdi
Vitapan AS	Ålesund/Norge	100 %	4 066 416	265 574	8 627 208
Groas AS	Ålesund/Norge	100 %	-7 738 163	-497 074	0
Balanseført verdi 31.12.					8 627 208



Nor Seafoods AS

Noter til regnskapet for 2024

Note 12 Mellomværende med selskap i samme konsern m.v.

Morselskapet

	Kundefordringer		Andre fordringer	
	2024	2023	2024	2023
Foretak i samme konsern m.v.	0	0	0	0
Tilknyttet selskap	0	0	0	0
Sum	0	0	0	0

	Øvrig kortsiktig gjeld		Leverandørgjeld	
	2024	2023	2024	2023
Foretak i samme konsern	0	0	0	0
Tilknyttet selskap	0	0	83 716 017	63 433 973
Sum	0	0	83 716 017	63 433 973

Konsernet

	Kundefordringer		Andre fordringer	
	2024	2023	2024	2023
Tilknyttet selskap	0	0	0	0
Felles kontrollert virksomhet	0	0	0	0
Sum	0	0	0	0

	Øvrig langsiktig/kortsiktig gjeld		Leverandørgjeld	
	2024	2023	2024	2023
Tilknyttet selskap	7 607 536	7 102 660	83 716 017	63 433 973
Felles kontrollert virksomhet	0	0	0	0
Sum	7 607 536	7 102 660	83 716 017	63 433 973

Note 13 Varer

Morselskapet			Konsernet	
2024	2023		2024	2023
213 217 252	93 954 657	Innkjøpte varer	93 954 657	93 954 657
213 217 252	93 954 657	Sum	93 954 657	93 954 657
213 217 252	94 628 335	Varebeholdning til kostpris	213 217 252	94 628 335
-756 764	-673 678	Ukurans	-756 764	-673 678
212 460 488	93 954 657	Sum	212 460 488	93 954 657



Nor Seafoods AS

Noter til regnskapet for 2024

Note 14 Bundne bankinnskudd, trekkrettigheter

Morselskapet		Bundne bankinnskudd	Konsernet	
2024	2023		2024	2023
1 875 120	1 240 197	Skattetrekksmidler	1 875 120	1 240 197
Trekkrettigheter				
38 356 589	169 568 915	Ubenyttet kassekreditt	38 356 589	169 568 915

Note 15 Aksjekapital og aksjonærinformasjon

Aksjekapitalen på kr. 1 400 000 består av 1 400 aksjer à kr. 1 000.

Oversikt over de (20) største aksjonærene 31.12.

	Antall	Eierandel
Greipa AS	175	12,5 %
Noas Invest AS	525	37,5 %
Holmøy Maritime AS	700	50,0 %
Sum	1 400	100,0 %
Øvrige (eierandel < 1%)	0	0,0 %
Totalt antall aksjer	1 400	100,0 %

Note 16 Egenkapital

Morselskapet

Årets endring i egenkapital	Aksjekapital	Overkurs	Annen innskutt egenkapital	Annen egenkapital	Sum
Egenkapital 01.01.	1 400 000	18 300 000	0	55 356 982	75 056 982
Årets resultat	0	0	0	29 718 050	29 718 050
Avsatt utbytte	0	0	0	-14 859 025	-14 859 025
Egenkapital 31.12.	1 400 000	18 300 000	0	70 216 007	89 916 007

Konsernet

Årets endring i egenkapital	Aksjekapital	Overkurs-fond	Annen innskutt egenkapital	Annen egenkapital	Sum
Egenkapital 01.01.	1 400 000	18 300 000	0	49 239 851	68 939 851
Årets resultat	0	0	0	29 208 402	29 208 402
Avsatt utbytte	0	0	0	-14 859 025	-14 859 025
Egenkapital 31.12.	1 400 000	18 300 000	0	63 589 228	83 289 228



Nor Seafoods

Nor Seafoods AS
Org.nr 979 557 272

ÅRSBERETNING FOR PERIODEN 1.1.2024 – 31.12.2024

Regnskapsperioden avsluttes 31.12.2024.

Virksomhetens art og lokalisering

Selskapet er lokalisert i Ålesund kommune og kjøper og selger fisk og fiskeprodukt.

Konsernet består av morselskapet Nor Seafoods samt datterselskapene Groas AS og Vitapan AS som alle eies 100% direkte eller indirekte av morselskapet. Groas AS og Vitapan AS er samlokalisert med Nor Seafoods AS. Vitapan AS er eiendomsselskapet som eier 100 % av eiendommen Moloveien 24.

Fortsatt drift

Det bekreftes herved at forutsetning om fortsatt drift er til stede. Årsregnskap for 2024 er satt opp under den forutsetning. Det er ikke tegnet styreforsikring i selskapet.

Fremtidig utvikling

Konsernets aktiviteter er kjøp og salg av fisk globalt. Et marked som er blitt mer krevende, med fallende hvitfiskkvoter i Barentshavet og sterkt økende salgspriser på flere av selskapets produkter. Selskapet har opplevd en kraftig vekst – på hvitfisk og i særlig grad på salg av laks, men omsetningsveksten har flatet ut de siste årene.

Fortsatt sterke kunderelasjoner og stadig flere lange kundeløp vil styrke selskapet framover. Til tross for et ustabil verdensbilde, nye forbruksmønstre og utfordringer knyttet til logistikk og finansielle forhold så har selskapet en fortsatt solid posisjon i markedet. For å holde denne posisjonen kreves fortsatt utvikling av organisasjonen. Innføring av Auksjonsplikt i 2021 ga et økt press på konsernets likviditet, ytterligere krav til andel på auksjon vil legge ytterligere press på denne.

Styret forventer en stabil omsetningsvekst i 2025.

Redegjørelse for konsernregnskapet

Omsetningen i konsernet er økt fra 2 599 540 192,- i perioden 01.01.2023 -31.12.2023 til 2 629 569 750,- i perioden 1.1.2024-31.12.2024. Økning i omsetning kan tilskrives økte priser.

Styret mener perioden 1.1.2024 - 31.12.2024 ga et godt resultat.

Samlet netto kontantstrøm fra operasjonelle aktiviteter i konsernet var på – 119 68 068,- kroner i 2024. Dette kommer i hovedsak som følge av endring i varelager og fordringer.

Kortsiktig gjeld i konsernet er på 459 607 498,- ved utgangen av 2024, og økt ift 2023.



Nor Seafoods

Totalkapitalen i konsernet var ved utgangen av året kr. 569 606 612,- sammenlignet med kr. 361 031 194,- ved utgangen av 2023. Økt varelager, rammer og kundefordringer forklarer i all hovedsak økningen i totalbalansen.

Konsernet har i 2024 ikke gjort større investeringer.

Konsernet hadde en flervaluta trekkrettighet på 300 millioner ved årsskiftet.

Konsernets finansielle stilling vurderes som tilfredsstillende.

Selskapets egenkapital vurderes som forsvarlig.

Årsregnskapet gir etter styrets oppfatning et rettviseende bilde av den økonomiske situasjonen i selskapet

Finansiell risiko

Grupperingen har en betydelig del av sin omsetning i utenlandsk valuta. For å redusere risiko knyttet til endringer i valutakurser i perioden frem til betaling av kundefordring tegnes valutaterminkontrakter på alt salg.

Konsernet har ved utgangen av året en rentebærende gjeld på kroner 273,3 mill nyttår. Rentebærende gjeld til kredittinstitusjoner er knyttet til driftskreditter, samt finansiering av investeringer. Konsernet er følgelig direkte eksponert mot endringer i rentenivået. Økning i de ulike pengemarkedsrentene i 2024 og 2025 er isolert sett ufordelaktig for selskapet da dette medfører en økt finansieringskostnad.

Endring i fiskeprisene vil kunne medføre et verdifall eller en verdiøkning på varelageret. Selskapet har fokus på å ha en høy omløpshastighet på varelageret.

Markedsrisiko

Konsernet er eksponert for eventuell sviktende tilgang til fisk. Selskapet har inngått avtaler knyttet til kjøp av fisk som bidrar til å redusere denne risikoen.

Kredittrisiko

Risiko for tap på fordringer er vurdert som lav. Konsernet har som policy å kredittforsikre alt salg. Brutto kreditteksponering kunder på balansedagen utgjør totalt kr 322,8 mill mot 230,8 mill året før.

Likviditetsrisiko

Styret vurderer likviditeten i selskapet som tilfredsstillende, men følger utviklingen fortløpende.

Arbeidsmiljø og likestilling

I henhold til gjeldende lover og forskrifter fører selskapet oversikt over totalt sykefravær blant selskapets ansatte. I 2024 har det totale sykefraværet vært under 3 %. Det er vår oppfatning at arbeidsmiljøet og den generelle trivsel på arbeidsplassen er god.

Selskapet har 15 fulltidsansatte. 6 menn og 9 kvinner. Konsernet har også samlet sett 15 fulltidsansatte.



Nor Seafoods

Ytre miljø

Selskapets virksomhet er ikke regulert av konsesjoner eller pålegg. Miljøarbeid i selskapet begrenser seg til bruk av mer miljøvennlig emballasje og energieffektiv oppvarming. Det er stadig fokus på å velge de mest miljøvennlige befraktningsløsninger.

Bærekraft

Selskapet er fra regnskapsåret 2025 rapporteringspliktig iht Eu's bærekraftsdirektiv, CSRD. Selskapet har kommet i gang med arbeidet og investert i programvare for å kunne dokumentere data, prosesser samt utarbeide ESG rapport. Dette er et kontinuerlig arbeide.

Åpenhetsloven

Konsernets redegjørelse etter åpenhetsloven er publisert på selskapets nettsider.

Resultat disponering og fri egenkapital

Styret har følgende forslag til disponering av årets overskudd:

	Selskap	Konsern
Årets overskudd	kr. 29 718 050,-	kr. 29 208 402,-
Avsatt til utbytte	kr. 14 859 025,-	kr. 14 859 025,-
Overført til annen ek:	kr. 14 859 025,-	kr. 14 349 377,-
Totalt disponert	kr. 29 718 050,-	kr. 29 208 402,-

Selskapet har satt av et utbytte på 14 859 025,- i årsregnskapet for 2024. Styret vurderer at dette er forsvarlig gitt selskapets soliditet og likviditetssituasjon.

Fri egenkapital i Nor Seafoods AS er kr. 88 516 007,- pr. 31.12.2024.

Ålesund, den 04. april 2025

Bodil Utvik Lyng
Styremedlem

Johan Oksholen
Styremedlem

Johnny L. Johansen
Styremedlem

Ragnhild S. Gjøsdal
Styremedlem/Daglig leder

Johan Møllbach-Thellefsen
Styreleder



contabile

Til generalforsamlingen i Nor Seafoods AS

Uavhengig revisors beretning

Konklusjon

Vi har revidert årsregnskapet for Nor Seafoods AS som viser et overskudd i selskapsregnskapet på NOK 29 718 050 og et overskudd i konsernregnskapet på NOK 29 208 402. Årsregnskapet består av:

- selskapsregnskapet, som består av balanse per 31. desember 2024, resultatregnskap og kontantstrømpoppstilling for regnskapsåret avsluttet per denne datoen og noter til årsregnskapet, herunder et sammendrag av viktige regnskapsprinsipper, og
- konsernregnskapet, som består av balanse per 31. desember 2024, resultatregnskap og kontantstrømpoppstilling for regnskapsåret avsluttet per denne datoen og noter til årsregnskapet, herunder et sammendrag av viktige regnskapsprinsipper.

Etter vår mening

- oppfyller årsregnskapet gjeldende lovkrav,
- gir selskapsregnskapet et rettviseende bilde av selskapets finansielle stilling per 31. desember 2024 og av dets resultater og kontantstrømmer for regnskapsåret avsluttet per denne datoen i samsvar med regnskapslovens regler og god regnskapsskikk i Norge, og
- gir konsernregnskapet et rettviseende bilde av konsernets finansielle stilling per 31. desember 2024 og av dets resultater og kontantstrømmer for regnskapsåret avsluttet per denne datoen i samsvar med regnskapslovens regler og god regnskapsskikk i Norge.

Grunnlag for konklusjonen

Vi har gjennomført revisjonen i samsvar med International Standards on Auditing (ISA-ene). Våre oppgaver og plikter i henhold til disse standardene er beskrevet nedenfor under *Revisors oppgaver og plikter ved revisjonen av årsregnskapet*. Vi er uavhengige av selskapet og konsernet i samsvar med kravene i relevante lover og forskrifter i Norge og International Code of Ethics for Professional Accountants (inkludert internasjonale uavhengighetsstandarder) utstedt av International Ethics Standards Board for Accountants (IESBA-reglene), og vi har overholdt våre øvrige etiske forpliktelser i samsvar med disse kravene. Innhentet revisjonsbevis er etter vår vurdering tilstrekkelig og hensiktsmessig som grunnlag for vår konklusjon.

Øvrig informasjon

Styret og daglig leder (ledelsen) er ansvarlige for informasjonen i årsberetningen. Øvrig informasjon omfatter informasjon i årsrapporten bortsett fra årsregnskapet og den tilhørende revisjonsberetningen. Vår konklusjon om årsregnskapet ovenfor dekker ikke informasjonen i årsberetningen.

I forbindelse med revisjonen av årsregnskapet er det vår oppgave å lese årsberetningen. Formålet er å vurdere hvorvidt det foreligger vesentlig inkonsistens mellom årsberetningen og årsregnskapet og den kunnskap vi har opparbeidet oss under revisjonen av årsregnskapet, eller hvorvidt informasjon i årsberetningen ellers fremstår som vesentlig feil. Vi har plikt til å rapportere dersom årsberetningen fremstår som vesentlig feil. Vi har ingenting å rapportere i så henseende.



contabile

Basert på kunnskapen vi har opparbeidet oss i revisjonen, mener vi at årsberetningen

- er konsistent med årsregnskapet og
- inneholder de opplysninger som skal gis i henhold til gjeldende lovkrav.

Ledelsens ansvar for årsregnskapet

Ledelsen er ansvarlig for å utarbeide årsregnskapet og for at det gir et rettviseende bilde i samsvar med regnskapslovens regler og god regnskapsskikk i Norge. Ledelsen er også ansvarlig for slik intern kontroll som den finner nødvendig for å kunne utarbeide et årsregnskap som ikke inneholder vesentlig feilinformasjon, verken som følge av misligheter eller utilsiktede feil.

Ved utarbeidelsen av årsregnskapet er ledelsen ansvarlig for å ta standpunkt til selskapets og konsernets evne til fortsatt drift og opplyse om forhold av betydning for fortsatt drift. Forutsetningen om fortsatt drift skal legges til grunn for årsregnskapet så lenge det ikke er sannsynlig at virksomheten vil bli avviklet.

Revisors oppgaver og plikter ved revisjonen av årsregnskapet

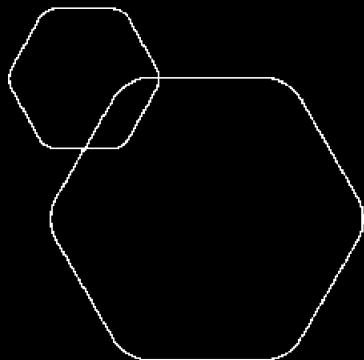
Vårt mål er å oppnå betryggende sikkerhet for at årsregnskapet som helhet ikke inneholder vesentlig feilinformasjon, verken som følge av misligheter eller utilsiktede feil, og å avgi en revisjonsberetning som inneholder vår konklusjon. Betryggende sikkerhet er en høy grad av sikkerhet, men ingen garanti for at en revisjon utført i samsvar med ISA-ene, alltid vil avdekke vesentlig feilinformasjon. Feilinformasjon kan oppstå som følge av misligheter eller utilsiktede feil. Feilinformasjon er å anse som vesentlig dersom den enkeltvis eller samlet med rimelighet kan forventes å påvirke de økonomiske beslutningene som brukerne foretar på grunnlag av årsregnskapet.

For videre beskrivelse av revisors oppgaver og plikter vises det til:

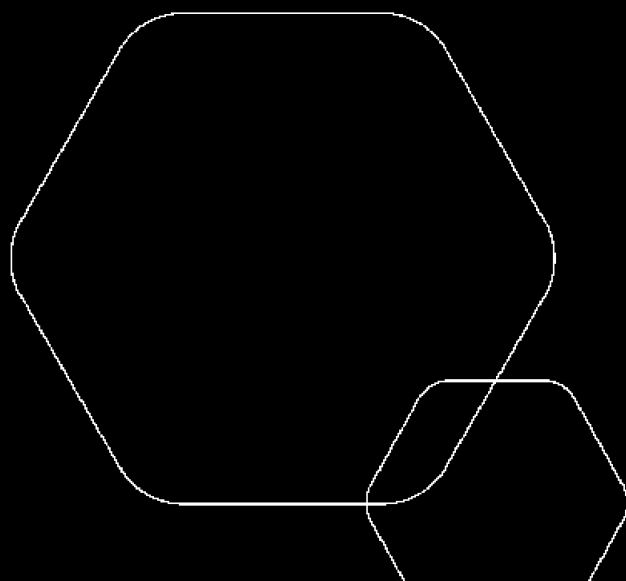
<https://revisorforeningen.no/revisjonsberetninger>

Ålesund, 4. april 2025
Contabile AS

Oddvar Sandnes
Statsautorisert revisor



Årsregnskap 2024
Nor Seafoods AS



Org.nr.: 979 557 272



Resultatregnskap - mor/konsern

Nor Seafoods AS

Morselskap			Konsern	
2024	2023	Note	2024	2023
Driftsinntekter og driftskostnader				
2 629 417 475	2 599 438 827		2 629 417 475	2 599 438 827
152 275	101 365		152 275	101 365
2 629 569 750	2 599 540 192	1	2 629 569 750	2 599 540 192
Varekostnad				
2 530 276 533	2 521 744 119	2	2 530 276 533	2 521 744 119
25 798 452	19 413 685	3, 4	25 798 452	19 413 685
171 875	161 552	5, 6	556 123	533 703
16 533 304	21 058 911		16 213 865	20 243 689
2 572 780 164	2 562 378 267		2 572 844 974	2 561 935 195
56 789 587	37 161 925		56 724 777	37 604 998
Finansinntekter og finanskostnader				
783 750	405 383		880 849	460 122
179 924	0		181 670	14 899
14 225 571	12 997 225		14 694 123	13 402 926
5 298 651	4 397 087		5 298 651	4 404 721
-18 560 548	-16 988 929	8	-18 930 255	-17 332 625
38 229 039	20 172 997		37 794 522	20 272 373
8 510 989	4 668 542	9	8 586 120	4 858 656
29 718 050	15 504 455		29 208 402	15 413 717
29 718 050	15 504 455		29 208 402	15 413 717
Årsresultat				
14 859 025	7 750 000		14 859 025	7 750 000
14 859 025	7 754 455		14 349 377	7 663 717
29 718 050	15 504 455		29 208 402	15 413 717



Balanse - mor/konsern

Nor Seafoods AS

2024	Morselskap 2023	Note	Konsern 2024	2023
Eiendeler				
Anleggsmidler				
Immaterielle eiendeler				
5 868	23 368	5	5 868	23 368
0	0	9	16 870	0
5 868	23 368		22 738	23 368
Varige driftsmidler				
0	0	6, 10	6 827 101	7 864 293
1 296 497	699 225	6, 10	1 296 497	699 225
1 296 497	699 225		8 123 598	8 563 518
Finansielle anleggsmidler				
8 627 208	8 627 208	10, 11	0	0
1 563 642	145 040		1 563 642	145 040
10 190 850	8 772 248		1 563 642	145 040
11 493 215	9 494 841		9 709 977	8 731 926
Omløpsmidler				
212 460 488	93 954 657	10, 13	212 460 488	93 954 657
Fordringer				
322 511 330	230 858 606	10	322 511 330	230 858 606
20 201 486	24 308 112	12	20 220 174	24 339 123
342 712 816	255 166 718		342 731 504	255 197 729
1 875 120	1 240 197	14	4 704 642	3 146 881
557 048 424	350 361 572		559 896 634	352 299 267
568 541 639	359 856 413		569 606 612	361 031 194



Balanse - mor/konsern

Nor Seafoods AS

2024	Morselskap 2023	Note	Konsern 2024	2023
Egenkapital og gjeld				
Innskutt egenkapital				
1 400 000	1 400 000	15	1 400 000	1 400 000
18 300 000	18 300 000		18 300 000	18 300 000
<u>19 700 000</u>	<u>19 700 000</u>		<u>19 700 000</u>	<u>19 700 000</u>
Opptjent egenkapital				
70 216 007	55 356 982		63 589 228	49 239 851
<u>70 216 007</u>	<u>55 356 982</u>		<u>63 589 228</u>	<u>49 239 851</u>
89 916 007	75 056 982	16	83 289 228	68 939 851
Gjeld				
Utsatt skatt				
11 557	948 716	9	0	927 874
<u>11 557</u>	<u>948 716</u>		<u>0</u>	<u>927 874</u>
Sum avsetning for forpliktelser				
Annenn langsiktig gjeld				
4 243 326	4 689 994	10, 14	4 243 326	4 689 994
37 125	37 125	12	7 607 536	7 139 785
<u>4 280 451</u>	<u>4 727 119</u>		<u>11 850 862</u>	<u>11 829 779</u>
Kortsiktig gjeld				
261 643 411	130 431 085	10	261 643 411	130 431 085
171 685 838	128 750 984	12	171 704 526	128 767 651
9 448 148	293 032	9	9 530 864	486 458
3 048 004	2 034 700		3 079 498	2 034 700
14 859 025	7 750 000		14 859 025	7 750 000
13 649 198	9 863 796	12	13 649 198	9 863 796
<u>474 333 625</u>	<u>279 123 597</u>		<u>474 466 523</u>	<u>279 333 690</u>
478 625 632	284 799 432		486 317 384	292 091 343
568 541 639	359 856 413		569 606 612	361 031 194

Ålesund, 04.04.2025
Styret i Nor Seafoods AS

Johan Oksholen
styremedlem

Johnny Leif Johansen
styremedlem

Johan Mølbach-Thellefsen
styreleder

Bodil Utvik Lyngre
styremedlem

Ragnhild Slotsvik Gjøsdaal
styremedlem/daglig leder



Indirekte kontantstrøm

Nor Seafoods AS

2024	Morselskap 2023		Note	Konsern 2024	2023
		Kontantstrømmer fra operasjonelle aktiviteter			
38 229 039	20 172 997	Resultat før skattekostnad		37 794 522	20 272 373
293 032	8 234 437	Periodens betalte skatt		486 456	8 392 699
171 875	161 552	Ordinære avskrivninger		556 123	533 703
-118 505 831	27 975 698	Endring i varelager		-118 505 831	27 975 698
-91 652 724	41 993 432	Endring i kundefordringer		-91 652 724	41 993 432
42 934 854	-3 794 487	Endring i leverandørgjeld		42 936 875	-4 107 520
8 905 332	8 010 092	Endring i andre tidsavgrensingsposter		9 699 423	8 033 285
-120 210 487	86 284 848	Netto kontantstrøm fra operasjonelle aktiviteter		-119 658 068	86 308 272
		Kontantstrømmer fra investeringsaktiviteter			
751 646	210 638	Utbetalinger ved kjøp av varige driftsmidler		848 978	1 007 735
1 418 602	0	Utbetalinger ved kjøp av aksjer og andeler i andre foret.		1 418 602	0
-2 170 248	-210 638	Netto kontantstrøm fra investeringsaktiviteter		-2 267 580	-1 007 735
		Kontantstrømmer fra finansieringsaktiviteter			
0	0	Innbetalinger ved opptak av ny langsiktig gjeld		467 751	405 701
446 668	446 668	Utbetalinger ved nedbetaling av langsiktig gjeld		446 668	446 668
131 212 326	-73 851 523	Netto endring i kassekreditt		131 212 326	-73 851 523
7 750 000	11 500 000	Utbetalinger av utbytte		7 750 000	11 500 000
123 015 658	-85 798 191	Netto kontantstrøm fra finansieringsaktiviteter		123 483 409	-85 392 490
634 923	276 019	Netto endring i kontanter og kontantekvivalenter		1 557 761	-91 953
1 240 197	964 178	Beh. av kont. og kontantekvivalenter ved per. begynnel:		3 146 881	3 238 834
1 875 120	1 240 197	Beh. av kont. og kontantekvivalenter ved per. slutt		4 704 642	3 146 881