



## ÅRSREGNSKAPET FOR REGNSKAPSÅRET 2021 - GENERELL INFORMASJON

### Enheten

Organisasjonsnummer: 911 749 963  
Organisasjonsform: Aksjeselskap  
Foretaksnavn: ANDRESEN BIL AS  
Forretningsadresse: Verkstedveien 23  
1424 SKI

### Regnskapsår

Årsregnskapets periode: 01.01.2021 - 31.12.2021

### Konsern

Morselskap i konsern: Nei

### Regnskapsregler

Regler for små foretak benyttet: Nei  
Benyttet ved utarbeidelsen av årsregnskapet til selskapet: Regnskapslovens alminnelige regler

### Årsregnskapet fastsatt av kompetent organ

Bekreftet av representant for selskapet: Joachim Andresen  
Dato for fastsettelse av årsregnskapet: 20.04.2022

### Grunnlag for avgivelse

År 2021: Årsregnskapet er elektronisk innlevert  
År 2020: Tall er hentet fra elektronisk innlevert årsregnskap fra 2021

*Det er ikke krav til at årsregnskapet m.v. som sendes til Regnskapsregisteret er undertegnet. Kontrollen på at dette er utført ligger hos revisor/enhetens øverste organ. Sikkerheten ivaretas ved at innsender har rolle/rettighet for innsending av årsregnskapet via Altinn, og ved at det bekreftes at årsregnskapet er fastsatt av kompetent organ.*

Brønnøysundregistrene, 14.04.2023



### Resultatregnskap

Beløp i: NOK	Note	2021	2020
<b>RESULTATREGNSKAP</b>			
<b>Inntekter</b>			
Salgsinntekt		769 325 329	695 444 527
Annen driftsinntekt		6 845 213	6 762 187
<b>Sum inntekter</b>		<b>776 170 541</b>	<b>702 206 714</b>
<b>Kostnader</b>			
Varekostnad		637 597 377	568 665 262
Lønnskostnad	1	75 475 096	65 496 974
Avskrivning på varige driftsmidler	2,3	2 637 553	2 388 307
Annen driftskostnad	1,4	39 455 399	31 986 850
<b>Sum kostnader</b>		<b>755 165 425</b>	<b>668 537 393</b>
<b>Driftsresultat</b>		<b>21 005 116</b>	<b>33 669 320</b>
<b>Finansinntekter og finanskostnader</b>			
Annen renteinntekt		245 413	261 053
Annen finansinntekt		38 757	18 958
<b>Sum finansinntekter</b>		<b>284 170</b>	<b>280 011</b>
Annen rentekostnad		368 685	594 452
Annen finanskostnad		335 805	340 437
<b>Sum finanskostnader</b>		<b>704 490</b>	<b>934 889</b>
<b>Netto finans</b>		<b>-420 319</b>	<b>-654 878</b>
<b>Ordinært resultat før skattekostnad</b>		<b>20 584 797</b>	<b>33 014 443</b>
Skattekostnad på ordinært resultat	5	4 731 061	7 464 637
<b>Ordinært resultat etter skattekostnad</b>		<b>15 853 736</b>	<b>25 549 806</b>
<b>Årsresultat</b>		<b>15 853 736</b>	<b>25 549 806</b>
<b>Årsresultat etter minoritetsinteresser</b>		<b>15 853 736</b>	<b>25 549 806</b>
<b>Overføringer og disponeringer</b>			
Avgitt konsernbidrag		10 140 000	25 038 000



## Resultatregnskap

<b>Beløp i: NOK</b>	<b>Note</b>	<b>2021</b>	<b>2020</b>
Overføringer annen egenkapital		5 713 736	511 806
<b>Sum overføringer og disponeringer</b>		<b>15 853 736</b>	<b>25 549 806</b>



### Balanse

Beløp i: NOK	Note	2021	2020
<b>BALANSE - EIENDELER</b>			
<b>Anleggsmidler</b>			
<b>Immaterielle eiendeler</b>			
Forskning og utvikling		241 036	302 572
Utsatt skattefordel	5	1 822 980	1 298 534
Goodwill		920 025	1 840 053
<b>Sum immaterielle eiendeler</b>		<b>2 984 041</b>	<b>3 441 159</b>
<b>Varige driftsmidler</b>			
Driftsløsøre, inventar, verktøy, kontorm.	3,6	8 508 456	6 038 463
<b>Sum varige driftsmidler</b>		<b>8 508 456</b>	<b>6 038 463</b>
<b>Finansielle anleggsmidler</b>			
Investeringer i aksjer og andeler		15 000	15 000
<b>Sum finansielle anleggsmidler</b>		<b>15 000</b>	<b>15 000</b>
<b>Sum anleggsmidler</b>		<b>11 507 497</b>	<b>9 494 622</b>
<b>Omløpsmidler</b>			
<b>Varer</b>			
Varer	6	82 626 295	83 493 703
<b>Sum varer</b>		<b>82 626 295</b>	<b>83 493 703</b>
<b>Fordringer</b>			
Kundefordringer	6	27 773 697	31 925 060
Andre kortsiktige fordringer	1	4 198 391	2 286 039
<b>Sum fordringer</b>		<b>31 972 087</b>	<b>34 211 099</b>
<b>Bankinnskudd, kontanter og lignende</b>			
Bankinnskudd, kontanter o.l.	7	3 074 052	16 545 172
<b>Sum bankinnskudd, kontanter og lignende</b>		<b>3 074 052</b>	<b>16 545 172</b>
<b>Sum omløpsmidler</b>		<b>117 672 434</b>	<b>134 249 974</b>
<b>SUM EIENDELER</b>		<b>129 179 931</b>	<b>143 744 596</b>



## Balanse

Beløp i: NOK	Note	2021	2020
<b>BALANSE - EGENKAPITAL OG GJELD</b>			
<b>Egenkapital</b>			
<b>Innskutt egenkapital</b>			
Selskapskapital	8	350 000	350 000
Overkurs		800 000	800 000
Annen innskutt egenkapital		3 733 200	3 733 200
<b>Sum innskutt egenkapital</b>		<b>4 883 200</b>	<b>4 883 200</b>
<b>Opptjent egenkapital</b>			
Annen egenkapital	9	34 038 407	28 324 672
<b>Sum opptjent egenkapital</b>		<b>34 038 407</b>	<b>28 324 672</b>
<b>Sum egenkapital</b>		<b>38 921 607</b>	<b>33 207 872</b>
<b>Gjeld</b>			
<b>Langsiktig gjeld</b>			
Pensjonsforpliktelser		836 124	
Andre avsetninger for forpliktelser	10	3 262 109	2 377 150
<b>Sum avsetninger for forpliktelser</b>		<b>4 098 233</b>	<b>2 377 150</b>
<b>Annen langsiktig gjeld</b>			
<b>Sum langsiktig gjeld</b>		<b>4 098 233</b>	<b>2 377 150</b>
<b>Kortsiktig gjeld</b>			
Gjeld til kredittinstitusjoner	6	31 579 412	44 811 041
Leverandørgjeld		15 946 350	7 143 422
Betalbar skatt	5	2 395 507	715 591
Skyldig offentlige avgifter		10 798 354	12 367 261
Kortsiktig konserngjeld		13 000 000	32 100 000
Annen kortsiktig gjeld	10	12 440 466	11 022 260
<b>Sum kortsiktig gjeld</b>		<b>86 160 090</b>	<b>108 159 575</b>
<b>Sum gjeld</b>		<b>90 258 323</b>	<b>110 536 725</b>
<b>SUM EGENKAPITAL OG GJELD</b>		<b>129 179 931</b>	<b>143 744 596</b>



Andresen Bil AS

**Resultatregnskap**

	Note	2021	2020
<b>DRIFTSINNEKTER OG DRIFTSKOSTNADER</b>			
<b>Driftsinntekter</b>			
Salgsinntekt		769 325 329	695 444 527
Annen driftsinntekt		6 845 213	6 762 187
<b>Sum driftsinntekter</b>		<b>776 170 541</b>	<b>702 206 714</b>
<b>Driftskostnader</b>			
Varekostnad		637 597 377	568 665 262
Lønnskostnad	1	75 475 096	65 496 974
Avskrivning på varige driftsmidler	2,3	2 637 553	2 388 307
Annen driftskostnad	1,4	39 455 399	31 986 850
<b>Sum driftskostnader</b>		<b>755 165 425</b>	<b>668 537 393</b>
<b>DRIFTSRESULTAT</b>		<b>21 005 116</b>	<b>33 669 320</b>
<b>FINANSINNEKTER OG FINANSKOSTNADER</b>			
<b>Finansinntekter</b>			
Annen renteinntekt		245 413	261 053
Annen finansinntekt		38 757	18 958
<b>Sum finansinntekter</b>		<b>284 170</b>	<b>280 011</b>
<b>Finanskostnader</b>			
Annen rentekostnad		368 685	594 452
Annen finanskostnad		335 805	340 437
<b>Sum finanskostnader</b>		<b>704 490</b>	<b>934 889</b>
<b>NETTO FINANSPOSTER</b>		<b>(420 319)</b>	<b>(654 878)</b>
<b>ORDINÆRT RES. FØR SKATTEKOSTNAD</b>		<b>20 584 797</b>	<b>33 014 443</b>
Skattekostnad på ordinært resultat	5	4 731 061	7 464 637
<b>ORDINÆRT RESULTAT</b>		<b>15 853 736</b>	<b>25 549 806</b>
<b>ÅRSRESULTAT</b>		<b>15 853 736</b>	<b>25 549 806</b>
<b>OVERF. OG DISPONERINGER</b>			
Avgitt konsernbidrag		10 140 000	25 038 000
Overføringer annen egenkapital		5 713 736	511 806
<b>SUM OVERF. OG DISP.</b>		<b>15 853 736</b>	<b>25 549 806</b>

Årsregnskap for Andresen Bil AS

Organisasjonsnr. 911749963



Andresen Bil AS

**Balanse pr. 31.12.2021**

	Note	31.12.2021	31.12.2020
<b>EIENDELER</b>			
<b>ANLEGGSMIDLER</b>			
<b>Immaterielle eiendeler</b>			
Forskning og utvikling		241 036	302 572
Utsatt skattefordel	5	1 822 980	1 298 534
Goodwill		920 025	1 840 053
<b>Sum immaterielle eiendeler</b>		<b>2 984 041</b>	<b>3 441 159</b>
<b>Varige driftsmidler</b>			
Driftsløsøre, inventar, verktøy, kontorm.	3,6	8 508 456	6 038 463
<b>Sum varige driftsmidler</b>		<b>8 508 456</b>	<b>6 038 463</b>
<b>Finansielle anleggsmidler</b>			
Investeringer i aksjer og andeler		15 000	15 000
<b>Sum finansielle anleggsmidler</b>		<b>15 000</b>	<b>15 000</b>
<b>SUM ANLEGGSMIDLER</b>		<b>11 507 497</b>	<b>9 494 622</b>
<b>OMLØPSMIDLER</b>			
Varer	6	82 626 295	83 493 703
<b>Fordringer</b>			
Kundefordringer	6	27 773 697	31 925 060
Andre kortsiktige fordringer	1	4 198 391	2 286 039
<b>Sum fordringer</b>		<b>31 972 087</b>	<b>34 211 099</b>
Bankinnskudd, kontanter o.l.	7	3 074 052	16 545 172
<b>SUM OMLØPSMIDLER</b>		<b>117 672 434</b>	<b>134 249 974</b>
<b>SUM EIENDELER</b>		<b>129 179 931</b>	<b>143 744 596</b>
<b>EGENKAPITAL OG GJELD</b>			
<b>EGENKAPITAL</b>			
<b>Innskutt egenkapital</b>			
Selskapskapital	8	350 000	350 000
Overkurs		800 000	800 000
Annen innskutt egenkapital		3 733 200	3 733 200
<b>Sum innskutt egenkapital</b>		<b>4 883 200</b>	<b>4 883 200</b>
<b>Opptjent egenkapital</b>			
Annen egenkapital	9	34 038 407	28 324 672
<b>Sum opptjent egenkapital</b>		<b>34 038 407</b>	<b>28 324 672</b>
<b>SUM EGENKAPITAL</b>		<b>38 921 607</b>	<b>33 207 872</b>
<b>GJELD</b>			
<b>LANGSIKTIG GJELD</b>			
<b>Avsetning for forpliktelser</b>			
Pensjonsforpliktelser		836 124	0
Andre avsetninger for forpliktelser	10	3 262 109	2 377 150
<b>Sum avsetning for forpliktelser</b>		<b>4 098 233</b>	<b>2 377 150</b>
<b>SUM LANGSIKTIG GJELD</b>		<b>4 098 233</b>	<b>2 377 150</b>
<b>KORTSIKTIG GJELD</b>			
Gjeld til kredittinstitusjoner	6	31 579 412	44 811 041
Leverandørgjeld		15 946 350	7 143 422
Betalbar skatt	5	2 395 507	715 591
Skyldig offentlige avgifter		10 798 354	12 367 261
Kortsiktig gjeld til konsernselskap		13 000 000	32 100 000

Årsregnskap for Andresen Bil AS

Organisasjonsnr. 911749963



Andresen Bil AS

## Balanse pr. 31.12.2021

	Note	31.12.2021	31.12.2020
Annen kortsiktig gjeld	10	12 440 466	11 022 260
<b>SUM KORTSIKTIG GJELD</b>		<b>86 160 090</b>	<b>108 159 575</b>
<b>SUM GJELD</b>		<b>90 258 323</b>	<b>110 536 725</b>
<b>SUM EGENKAPITAL OG GJELD</b>		<b>129 179 931</b>	<b>143 744 596</b>

Underskrifter



## Resultatregnskap for 2021

Andresen Bil AS

INNETEKTER OG KOSTNADER	Note	2021	2020
<i>Driftsinntekter</i>			
Salgsinntekter		769 325 329	695 444 527
Andre driftsinntekter		6 845 213	6 762 187
<b>Sum driftsinntekter</b>		<b>776 170 541</b>	<b>702 206 714</b>
<i>Driftskostnader</i>			
Varekostnader		637 597 377	568 665 262
Lønnskostnader	3	75 475 096	65 496 974
Avskrivning på varige driftsmidler	4,5	2 637 553	2 388 307
Annen driftskostnad	3, 9	39 455 399	31 986 850
<b>Sum driftskostnader</b>		<b>755 165 425</b>	<b>668 537 393</b>
<b>Driftsresultat</b>		<b>21 005 116</b>	<b>33 669 320</b>
<i>Finansposter</i>			
Annen finansinntekt		284 170	280 011
Annen finanskostnad		704 490	934 889
<b>Sum finansposter</b>		<b>-420 320</b>	<b>-654 878</b>
<b>Resultat før skattekostnad</b>		<b>20 584 797</b>	<b>33 014 443</b>
Skattekostnad på ordinært resultat	7	4 731 061	7 464 637
<b>Årsresultat</b>		<b>15 853 736</b>	<b>25 549 806</b>
<i>Overføringer og disponeringer</i>			
Konsernbidrag		10 140 000	25 038 000
Overført til annen egenkapital		5 713 736	511 806
<b>Sum overføringer og disponeringer</b>		<b>15 853 736</b>	<b>25 549 806</b>



## Balanse pr. 31.12

Andresen Bil AS


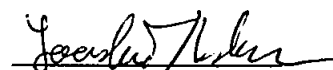


<b>EIENDELER</b>	<i>Note</i>	2021	2020
<i>Anleggsmidler</i>			
<i>Immaterielle eiendeler</i>			
Konsesjoner, patenter, lisenser, varemerker og lignende ret	4	241 036	302 572
Utsatt skattefordel	7	1 822 980	1 298 534
Goodwill	4	920 025	1 840 053
<b>Sum immaterielle eiendeler</b>		<b>2 984 041</b>	<b>3 441 159</b>
<i>Varige driftsmidler</i>			
Driftsløsøre, inventar, verktøy, kontormaskiner ol.	5, 6	8 508 456	6 038 463
<b>Sum varige driftsmidler</b>		<b>8 508 456</b>	<b>6 038 463</b>
<i>Finansielle anleggsmidler</i>			
Investeringer i aksjer og andeler		15 000	15 000
<b>Sum finansielle anleggsmidler</b>		<b>15 000</b>	<b>15 000</b>
<b>Sum anleggsmidler</b>		<b>11 507 497</b>	<b>9 494 622</b>
<i>Omløpsmidler</i>			
Varelager	6	82 626 295	83 493 703
Kundefordringer	6	27 773 697	31 925 060
Andre fordringer	3	4 198 391	2 286 039
Bankinnskudd, kontanter og lignende	10	3 074 052	16 545 172
<b>Sum omløpsmidler</b>		<b>117 672 434</b>	<b>134 249 974</b>
<b>SUM EIENDELER</b>		<b>129 179 931</b>	<b>143 744 596</b>

**Balanse pr. 31.12**

Andresen Bil AS

<b>EGENKAPITAL OG GJELD</b>	<b>Note</b>	<b>2021</b>	<b>2020</b>
<i>Innskutt egenkapital</i>			
Selskapskapital	2	350 000	350 000
Overkurs		800 000	800 000
Annen innskutt egenkapital		3 733 200	3 733 200
<b>Sum innskutt egenkapital</b>		<b>4 883 200</b>	<b>4 883 200</b>
<i>Opptjent egenkapital</i>			
Annen egenkapital		34 038 407	28 324 672
<b>Sum opptjent egenkapital</b>		<b>34 038 407</b>	<b>28 324 672</b>
<b>SUM EGENKAPITAL</b>	<b>8</b>	<b>38 921 607</b>	<b>33 207 872</b>
<i>Langsiktig gjeld</i>			
Pensjonsforpliktelser	3	836 124	-
Avsetning for forpliktelser	11	3 262 109	2 377 150
<b>Sum langsiktig gjeld</b>		<b>4 098 233</b>	<b>2 377 150</b>
<i>Kortsiktig gjeld</i>			
Gjeld til kreditinstitusjoner	6	31 579 412	44 811 041
Leverandørgjeld		15 946 350	7 143 422
Betalbar skatt	7	2 395 507	715 591
Skyldige offentlige avgifter		10 798 354	12 367 261
Gjeld til selskap i samme konsern		13 000 000	32 100 000
Annen kortsiktig gjeld	11	12 440 466	11 022 260
<b>Sum kortsiktig gjeld</b>		<b>86 160 090</b>	<b>108 159 575</b>
<b>SUM GJELD</b>		<b>90 258 323</b>	<b>110 536 725</b>
<b>SUM EGENKAPITAL OG GJELD</b>		<b>129 179 931</b>	<b>143 744 596</b>

Ski 20. april 2022

  
Rune Johannes Andresen  
Styreleder  
Sebastian Meberg Andresen  
Styremedlem  
Joachim Meberg Andresen  
Styremedlem  
Rebecca Meberg Andresen  
Styremedlem  
Christian Andresen  
Daglig leder / Styremedlem



## KONTANTSTRØMOPPSTILLING

Andresen Bil AS

	2021	2020
<i>Kontantstrøm fra operasjonelle aktiviteter</i>		
Resultat før skattekostnad	20 584 797	33 014 443
Periodens betalte skatt	-715 591	-12 349
Avskrivning på varige driftsmidler	2 637 553	2 388 307
Endring i varelager, kundefordringer og leverandørgjeld	13 821 699	-4 276 616
Endring andre tidsavgrensninger	-341 970	1 891 713
<b>Netto kontantstrøm fra operasjonelle aktiviteter</b>	<b>35 986 490</b>	<b>33 005 497</b>
<i>Kontantstrøm fra investeringsaktiviteter</i>		
Utbetaling ved kjøp av varige driftsmidler	-4 125 982	-1 217 232
Utbetaling ved kjøp av aksjer og andeler	-	-
Innbetaling ved salg av aksjer og andeler	-	-
<b>Netto kontantstrøm fra investeringsaktiviteter</b>	<b>-4 125 982</b>	<b>-1 217 232</b>
<i>Kontantstrøm fra finansieringsaktiviteter</i>		
Netto endring i gjeld til kreditinstitusjoner	-13 231 629	-14 120 734
Innbetalinger av konsernbidrag	-	-
Utbetalinger av konsernbidrag	-32 100 000	-10 900 000
Utbetalinger av annen langsiktig gjeld	-	-
Utbetalinger av utbytte	-	-
<b>Netto kontantstrøm fra finansieringsaktiviteter</b>	<b>-45 331 629</b>	<b>-25 020 734</b>
<b>Netto endring i kontanter og kontantekvivalenter</b>	<b>-13 471 121</b>	<b>6 767 531</b>
Beholdning 1.1	16 545 172	9 777 642
<b>Beholdning 31.12</b>	<b>3 074 052</b>	<b>16 545 172</b>



## NOTER

Andresen Bil AS

### Note 1 Regnskapsprinsipper

Årsregnskapet er gjort opp i samsvar med regnskapslovens bestemmelser og god regnskapsskikk.

#### 1-1 Driftsinntekter

Inntektsføring ved salg av varer skjer på leveringstidspunktet. Tjenester inntektsføres etter hvert som de leveres. Selskapets driftsinntekter gjelder i sin helhet salg i Norge. Alt salg relaterer seg til salg av biler og tilhørende tjenester.

#### 1-2 Skatt

Skattekostnaden i resultatregnskapet omfatter både periodens beregnede betalbare skatt og endringer i utsatt skattefordel. Utsatt skattefordel er beregnet med 22% på grunnlag av midlertidige vurderingsforskjeller som eksisterer mellom regnskapsmessige og skattemessige verdier, samt ligningsmessig underskudd til fremføring.

#### 1-3 Klassifisering og vurdering av balanseposter

Anleggsmidler omfatter eiendeler bestemt til varig eie og bruk. Anleggsmidler balanseføres til anskaffelseskost og avskrives over forventet teknisk / økonomisk levetid. Vedlikeholdsutgifter kostnadsføres løpende. Ved verdifall som forventes ikke å være forbigående nedskrives anleggsmidler til gjenvinnbart beløp, som er det høyeste av netto salgsverdi og nåverdi av fremtidige kontantstrømmer knyttet til eiendelen. Nedskrivningen reverseres når grunnlaget ikke lenger er til stede.

Omløpsmidler og kortsiktig gjeld omfatter poster som forfaller til betaling innen ett år etter balansedagen, samt poster som knytter seg til varekretsløpet. Omløpsmidler vurderes til laveste verdi av anskaffelseskost og antatt virkelig verdi. Betalingsmidler, fordringer og kortsiktig gjeld i utenlandske valuta er ført opp i balansen til dagskurs på regnskapsavslutningstidspunktet.

#### 1-4 Konsern

Selskapet inngår i Andresen AS konsern, med forretningskontor i Ski.

#### 1-5 Kontantstrømoppstilling

Kontantstrømoppstillingen er utarbeidet etter den indirekte metoden. Kontantekvivalenter omfatter kontanter og bankinnskudd.

**Note 2 Aksjeiere, antall aksjer m.v.**

Selskapets aksjekapital består av 350 aksjer à kr 1 000, totalt kr 350 000

Selskapets aksjeeiere er:	Antall aksjer	Eierandel
Andresen AS	350	100 %
Totalt aksjer	350	100 %

**Note 3 Personalkostnader, ansatte, godtgjørelser, mm**

Selskapet har pr. 31.12.2021 inngått avtale om innskuddsbasert Obligatorisk tjenestepensjon (OTP)  
Ordningen omfatter 120 ansatte. Innbetalt pensjonspremie er kostnadsført i 2021.

Lån til ansatte utgjør kr 86 324.

Personalkostnader fordeler seg som følgende:	2021	2020
Lønninger	63 190 943	55 895 022
Arbeidsgiveravgift	9 012 313	7 382 307
Pensjon	1 849 910	918 294
Andre ytelser	1 421 930	1 301 351
<i>Sum personalkostnader</i>	<i>75 475 096</i>	<i>65 496 974</i>

Gjennomsnittlig antall årsverk	120	112
--------------------------------	-----	-----

Ytelser til ledende personer fordeler seg som følgende:	Daglig leder	Styret
Lønn	1 209 092	0
Pensjonsutgifter	0	836 124
Andre godtgjørelser	7 656	0
<i>Sum ytelser til ledende personer</i>	<i>1 216 748</i>	<i>836 124</i>

Daglig leder har ingen avtaler om bonus eller sluttvederlag. Det er ikke stilt sikkerhet til fordel for daglig leder.

Styret har ikke mottatt honorar for sine verv. For styreleder er det inngått avtale om ytelsespensjon fra fylte 67 år. Avtalen gir rett til en årlig pensjon på kr. 1 mill i 15 år fra pensjonsalder. Pensjonsbeløpet reguleres i tråd med konsumprisindeksen. Opptjeningstiden for pensjonen er fra september 2021 til august 2026. Pensjonen finansieres over driften og er en usikret ordning. Pensjonsforpliktelsen bokføres og beregnes årlig ved bruk av en lineær opptjeningsmetode. Pensjonsforpliktelsen er oppført i balansen hensyntatt en arbeidsgiveravgift med 14,1%, en diskonteringsrente på 1,90% og en årlig forventet pensjonsregulering med 1,75%.

Kostnadsført honorar for lovpålagt revisjon utgjør kr 145 000, og for andre tjenester med kr 7 500.



## Note 4 Immaterielle eiendeler

	Digital utvikling ol.	Goodwill 1)	Sum
Anskaffelseskost 01.01	307 700	4 600 135	4 907 835
Tilgang	-	-	-
Avgang	-	-	-
Anskaffelseskost 31.12	307 700	4 600 135	4 907 835
Årets avskrivninger	61 536	920 028	981 564
Akk. avskrivninger 31.12	66 664	3 680 110	3 746 774
Balanseført verdi pr 31.12	241 036	920 025	1 161 061
Linær avskrivning / levetid	5 år	5 år	

1) Som følge av fusjon i 2018 har anskaffelseskost Goodwill økt med kr 4 600 135.

## Note 5 Varige driftsmidler

	Maskiner	IKT-utstyr	Anlegg og teknisk innredning	Veteranbiler 1)	Sum
Anskaffelseskost 01.01	6 354 001	14 290	1 965 667	1 644 882	9 978 840
Tilgang	2 474 918	-	737 647	913 417	4 125 981
Avgang 2)	-391 870	-	-67 468	-	-459 338
Anskaffelseskost 31.12	8 437 049	14 290	2 635 846	2 558 299	13 645 483
Årets avskrivninger	1 452 109	2 856	201 024	-	1 655 989
Akk. avskrivninger 31.12	4 177 872	11 428	947 728	-	5 137 028
Balanseført verdi pr 31.12	4 259 177	2 862	1 688 118	2 558 299	8 508 456
Linær avskrivning / levetid	5 år	5 år	10 år	Ikke aktuelt	

1) Veteranbiler er eldre bilmodeller som står utstilt i salgs- og profileringsøyemed, bilene avskrives derfor ikke.

2) Avgang er utfasing av nedskrevne driftsmidler, akkumulerte avskrivninger er trukket ut fra oppstillingen med samme beløp.

## Note 6 Langsiktig gjeld, pantstillelser og garantier

Selskapets kassekreditt er sikret ved pant. Det er ikke stilt sikkerhet for annen langsiktig gjeld.

	31.12.2021	31.12.2020
Bokført annen langsiktig gjeld	-	-
Beløp som forfaller etter fem år	-	-
Bokført kassekreditt og varelagerfinansiering	31 579 412	44 811 041
Beløp som forfaller etter fem år	-	-
Ubenyttet kassekreditt og varelagerfinansiering	95 420 588	70 188 959
Bokført verdi varige driftsmidler	8 508 456	6 038 463
Bokført verdi kundefordringer	27 773 697	31 925 060
Bokført verdi varelager	82 626 295	83 493 703
Sum eiendeler stilt som sikkerhet	118 908 448	121 457 226
Pantobligasjonenes pålydende	190 940 000	190 940 000



### Note 7 Skattekostnad

Årets skattekostnad består av:	31.12.2021	31.12.2020
Betalbar skatt	2 395 507	715 591
Betalbar skatt avgitt konsernbidrag	2 860 000	7 062 000
Avvik avsatt i fjor	-	-
Endring utsatt skatt (22% for 2021)	-524 446	-312 953
Endring utsatt skatt som følge av endring i proSENTSATS	-	-
<b>Netto skattekostnad</b>	<b>4 731 061</b>	<b>7 464 637</b>
% av resultat før skatt	22,98 %	22,61 %

#### Årets betalbare skatt fremkommer som følger:

Resultat før skattekostnad	20 584 797	33 014 443
Permanente forskjeller	920 028	915 730
Endring midlertidige forskjeller	2 383 846	1 422 515
Konsernbidrag med skatteeffekt	-13 000 000	-32 100 000
Grunnlag betalbar skatt	10 888 671	3 252 688
Betalbar skatt (22% for 2020)	2 395 507	715 591

#### Permanente forskjeller:

Rentekostnad ilignet skatt	-	-
Rentegodtgjørelse overskytende forskuddsskatt	-	-4 297
Avskrivning Goodwill	920 028	920 027
Gaver til ansatte	-	-

#### Midlertidige forskjeller:

	Endring	31.12.2021	31.12.2020
Driftsmidler	-166 129	-733 203	-567 074
Varebeholdning	-188 125	-1 263 104	-1 074 979
Utestående fordringer	-106 055	-444 980	-338 925
Andre avsetninger for forpliktelser	-202 455	-1 746 755	-1 544 300
Kortsiktig gjeld	-884 959	-3 262 109	-2 377 150
Pensjonsforpliktelser	-836 124	-836 124	-
Gevinst- og tapskonto	-	-	-
Fremførbart underskudd	-	-	-
<b>Sum midlertidige forskjeller</b>	<b>-2 383 846</b>	<b>-8 286 274</b>	<b>-5 902 428</b>

Utsatt skattefordel	1 822 980	1 298 534
---------------------	-----------	-----------

Balanseført utsatt skattefordel utgjør kr 1 822 980, beregnet med 22% av sum midlertidige forskjeller.

Midlertidige forskjeller kan utlignes og dette er gjennomført ved beregning av utsatt skattefordel.

Utsatt skattefordel er innarbeidet i selskapets regnskap under forutsetning om fremtidig inntjening.



## Note 8 Egenkapital

	Selskapskapital	Overkurs	Annen innskutt egenkapital	Annen egenkapital	Sum egenkapital
Egenkapital pr 01.01	350 000	800 000	3 733 200	28 324 672	33 207 872
Konsernbidrag				-10 140 000	-10 140 000
Utbytte				-	-
Årsresultat				15 853 736	15 853 736
Egenkapital pr 31.12	350 000	800 000	3 733 200	34 038 408	38 921 607

## Note 9 Nærstående parter og mellomværende med konsernselskaper

Selskapet har inngått gjensidig bindende leiekontrakt med konsernselskapene Andresen Realkapital AS, Ski Sentrumsbygg AS og Åsveien 11 AS. Av selskapets andre driftskostnader er kr 9 955 696 kostnadsført husleie. Leieavtalen løper i 8 år med rett til fornyelse av leieforholdet.

Selskapet har følgende konsernmellomværende:	31.12.2021	31.12.2020
Gjeld til selskap i samme konsern (Andresen as)	13 000 000	32 100 000
Fordringer på søsterselskaper	-	860 612

## Note 10 Bundne midler

Av innestående i bank er kr 70 397 bundne skattetrekkmidler.

## Note 11 Garantiforpliktelser, gjenkjøpsforpliktelser

Det er avsatt til forventede garantikostnader med kr 1 106 447. Garantiaavsetningen er i balansen oppført under annen kortsiktig gjeld.

Selskapet har pr. 31.12.2021 en portefølje salgskontrakter med garanterte gjenkjøpspriser til en samlet verdi på kr 163 105 463. Gjenkjøpsprisene varierer avhengig av leieperiode, kjørelengde og bilmodell. Gjenkjøpet forventes realisert i perioden 2022 - 2025. Det er avsatt til forventet tap på gjenkjøpsavtalene med kr 3 262 109 oppført under avsetning for forpliktelser i balansen.



## Pedersen & Skogholt

REVISJON • REGNSKAP • RÅDGIVNING

Pedersen & Skogholt AS  
Org.nr.: 987 562 765  
Idrettsveien 9, Postboks 464, 1401 Ski  
Telefon: 64 85 15 00 Telefaks: 64 85 15 15  
E-mail: [firmapost@pedersen-skogholt.no](mailto:firmapost@pedersen-skogholt.no)  
Web: [www.pedersen-skogholt.no](http://www.pedersen-skogholt.no)  
Medlem i Den norske Revisorforening

Til generalforsamlingen i ANDRESEN BIL AS

### Uavhengig revisors beretning

#### Konklusjon

Vi har revidert ANDRESEN BIL sitt årsregnskap som består av balanse per 31. desember 2021, resultatregnskap og kontantstrømoppstilling for regnskapsåret avsluttet per denne datoen og noter til årsregnskapet, herunder et sammendrag av viktige regnskapsprinsipper.

Etter vår mening

- oppfyller årsregnskapet gjeldende lovkrav, og
- gir årsregnskapet et rettviseende bilde av selskapets finansielle stilling per 31. desember 2021, og av dets resultater og kontantstrømmer for regnskapsåret avsluttet per denne datoen i samsvar med regnskapslovens regler og god regnskapsskikk i Norge.

#### Grunnlag for konklusjonen

Vi har gjennomført revisjonen i samsvar med de internasjonale revisjonsstandardene International Standards on Auditing (ISA-ene). Våre oppgaver og plikter i henhold til disse standardene er beskrevet nedenfor under *Revisors oppgaver og plikter ved revisjonen av årsregnskapet*. Vi er uavhengige av selskapet slik det kreves i lov, forskrift og International Code of Ethics for Professional Accountants (inkludert internasjonale uavhengighetsstandarder) utstedt av the International Ethics Standards Board for Accountants (IESBA-reglene), og vi har overholdt våre øvrige etiske forpliktelser i samsvar med disse kravene. Innhentet revisjonsbevis er etter vår vurdering tilstrekkelig og hensiktsmessig som grunnlag for vår konklusjon.

#### Øvrig informasjon

Styret og daglig leder (ledelsen) er ansvarlige for informasjonen i årsberetningen. Øvrig informasjon omfatter informasjon i årsrapporten bortsett fra årsregnskapet og den tilhørende revisjonsberetningen. Vår konklusjon om årsregnskapet ovenfor dekker ikke informasjonen i årsberetningen.

I forbindelse med revisjonen av årsregnskapet er det vår oppgave å lese årsberetningen. Formålet er å vurdere hvorvidt det foreligger vesentlig inkonsistens mellom årsberetningen og årsregnskapet og den kunnskap vi har opparbeidet oss under revisjonen av årsregnskapet, eller hvorvidt informasjon i årsberetningen ellers fremstår som vesentlig feil. Vi har plikt til å rapportere dersom årsberetningen fremstår som vesentlig feil. Vi har ingenting å rapportere i så henseende.

Basert på kunnskapen vi har opparbeidet oss i revisjonen, mener vi at årsberetningen

- er konsistent med årsregnskapet og
- inneholder de opplysninger som skal gis i henhold til gjeldende lovkrav.



*Ledelsens ansvar for årsregnskapet*

Ledelsen er ansvarlig for å utarbeide årsregnskapet og for at det gir et rettviseende bilde i samsvar med regnskapslovens regler og god regnskapsskikk i Norge. Ledelsen er også ansvarlig for slik internkontroll som den finner nødvendig for å kunne utarbeide et årsregnskap som ikke inneholder vesentlig feilinformasjon, verken som følge av misligheter eller utilsiktede feil.

Ved utarbeidelsen av årsregnskapet må ledelsen ta standpunkt til selskapets evne til fortsatt drift og opplyse om forhold av betydning for fortsatt drift. Forutsetningen om fortsatt drift skal legges til grunn for årsregnskapet så lenge det ikke er sannsynlig at virksomheten vil bli avviklet.

*Revisors oppgaver og plikter ved revisjonen av årsregnskapet*

Vårt mål er å oppnå betryggende sikkerhet for at årsregnskapet som helhet ikke inneholder vesentlig feilinformasjon, verken som følge av misligheter eller utilsiktede feil, og å avgi en revisjonsberetning som inneholder vår konklusjon. Betryggende sikkerhet er en høy grad av sikkerhet, men ingen garanti for at en revisjon utført i samsvar med ISA-ene, alltid vil avdekke vesentlig feilinformasjon som eksisterer. Feilinformasjon kan oppstå som følge av misligheter eller utilsiktede feil. Feilinformasjon blir vurdert som vesentlig dersom den enkeltvis eller samlet med rimelighet kan forventes å påvirke økonomiske beslutninger som brukerne foretar basert på årsregnskapet.

For videre beskrivelse av revisors oppgaver og plikter vises det til:

<https://revisorforeningen.no/revisjonsberetninger>

Ski, 20. april 2022

**PEDERSEN & SKOGHOLT AS**

Carl Martin Getz  
Statsautorisert revisor