



ÅRSREGNSKAPET FOR REGNSKAPSÅRET 2023 - GENERELL INFORMASJON

Enheten

Organisasjonsnummer:	915 190 480
Organisasjonsform:	Aksjeselskap
Foretaksnavn:	VERTU FORSIKRINGSMEGLING AS
Forretningsadresse:	Munkedamsveien 45D 0250 OSLO

Regnskapsår

Årsregnskapets periode:	01.01.2023 - 31.12.2023
-------------------------	-------------------------

Konsern

Morselskap i konsern:	Ja
Konsernregnskap lagt ved:	Nei

Regnskapsregler

Regler for små foretak benyttet:	Ja
Benyttet ved utarbeidelsen av årsregnskapet til selskapet:	Regnskapslovens alminnelige regler

Årsregnskapet fastsatt av kompetent organ

Bekreftet av representant for selskapet:	Espen Knut Furnes
Dato for fastsettelse av årsregnskapet:	21.03.2024

Grunnlag for avgivelse

År 2023: Årsregnskapet er elektronisk innlevert
År 2022: Tall er hentet fra elektronisk innlevert årsregnskap fra 2023

Det er ikke krav til at årsregnskapet m.v. som sendes til Regnskapsregisteret er undertegnet. Kontrollen på at dette er utført ligger hos revisor/enhetens øverste organ. Sikkerheten ivaretas ved at innsender har rolle/rettighet for innsending av årsregnskapet via Altinn, og ved at det bekreftes at årsregnskapet er fastsatt av kompetent organ.

Brønnøysundregistrene, 27.04.2025



Resultatregnskap

Beløp i: NOK	Note	2023	2022
RESULTATREGNSKAP			
Inntekter			
Salgsinntekt		10 293 809	9 466 739
Sum inntekter		10 293 809	9 466 739
Kostnader			
Lønnskostnad	2	7 855 655	7 239 257
Avskrivning av driftsmidler og immaterielle eiendeler	3	130 979	120 609
Annen driftskostnad		1 992 050	1 896 999
Sum kostnader		9 978 684	9 256 865
Driftsresultat		315 124	209 874
Finansinntekter og finanskostnader			
Inntekt på investering i datterselskap			775 016
Annen renteinntekt		2 214	642
Annen finansinntekt	4	116	
Sum finansinntekter		2 330	775 658
Nedskrivning av andre finansielle anleggsmidler			280 631
Annen finanskostnad	4	612	
Sum finanskostnader		612	280 631
Netto finans		1 719	495 027
Ordinært resultat før skattekostnad		316 843	704 901
Skattekostnad på resultat	5		
Ordinært resultat etter skattekostnad		316 843	704 901
Årsresultat	6	316 843	704 901
Årsresultat etter minoritetsinteresser		316 843	704 901
Totalresultat		316 843	704 901
Overføringer og disponeringer			



Resultatregnskap

Beløp i: NOK	Note	2023	2022
Udekket tap		168 137	704 901
Avsatt til annen egenkapital		148 706	
Sum overføringer og disponeringer		316 843	704 901



Balanse

Beløp i: NOK	Note	2023	2022
BALANSE - EIENDELER			
Anleggsmidler			
Immaterielle eiendeler			
Utsatt skattefordel	5		
Varige driftsmidler			
Tomter, bygninger o.a. fast eiendom	3		
Maskiner og anlegg	3		
Skip og flytende installasjoner	3		
Driftsløsøre, inventar o.a. utstyr	3	85 606	160 252
Sum varige driftsmidler	3	85 606	160 252
Finansielle anleggsmidler			
Investering i datterselskap	4	2 621 050	2 621 050
Lån til foretak i samme konsern	7		
Investeringer i aksjer og andeler		52 000	52 000
Sum finansielle anleggsmidler		2 673 050	2 673 050
Sum anleggsmidler		2 758 656	2 833 302
Omløpsmidler			
Varer			
Fordringer			
Kundefordringer	7	1 673 034	906 815
Andre kortsiktige fordringer	7	689 289	380 509
Sum fordringer	7	2 362 323	1 287 324
Investeringer			
Aksjer og andeler i foretak i samme konsern	4		
Markedsbaserte aksjer	4		
Markedsbaserte obligasjoner	4		
Andre markedsbaserte finansielle instrumenter	4		
Andre finansielle instrumenter	4		
Sum investeringer	4		



Balanse

Beløp i: NOK	Note	2023	2022
Bankinnskudd, kontanter og lignende			
Bankinnskudd, kontanter o.l.	8	669 355	545 410
Sum bankinnskudd, kontanter og lignende		669 355	545 410
Sum omløpsmidler		3 031 678	1 832 735
SUM EIENDELER		5 790 334	4 666 037

BALANSE - EGENKAPITAL OG GJELD

Egenkapital

Innskutt egenkapital

Aksjekapital	9	400 000	400 000
Beholdning av egne aksjer	9		
Annen innskutt egenkapital		500 000	500 000
Sum innskutt egenkapital		900 000	900 000

Opptjent egenkapital

Annen egenkapital		148 706	
Udekket tap			168 137
Sum opptjent egenkapital		148 706	-168 137

Sum egenkapital	6	1 048 706	731 863
------------------------	---	------------------	----------------

Gjeld

Langsiktig gjeld

Utsatt skatt	5		
Annen langsiktig gjeld			
Gjeld til kredittinstitusjoner	7	656 403	1 378 890
Langsiktig gjeld konsern	7	1 470 262	747 775
Sum annen langsiktig gjeld		2 126 665	2 126 665

Sum langsiktig gjeld		2 126 665	2 126 665
-----------------------------	--	------------------	------------------

Kortsiktig gjeld

Leverandørgjeld	7	1 211 049	369 635
Betalbar skatt	5		



Balanse

Beløp i: NOK	Note	2023	2022
Skyldig offentlige avgifter		369 733	575 033
Annen kortsiktig gjeld	7	1 034 182	862 842
Sum kortsiktig gjeld	7	2 614 964	1 807 509
Sum gjeld		4 741 629	3 934 174
SUM EGENKAPITAL OG GJELD		5 790 334	4 666 037



Brønnøysundregistrene

ÅRSREGNSKAP FOR REGNSKAPSÅRET 2023 - GENERELL INFORMASJON

Journalnummer: 2024 338136

Enheten

Organisasjonsnummer: 915 190 480
Organisasjonsform: Aksjeselskap
Foretaksnavn: VERTU FORSIKRINGSMEGLING AS
Forretningsadresse: Munkedamsveien 45C
0250 OSLO

Regnskapsår

Årsregnskapets periode: 01.01.2023 - 31.12.2023

Konsern

Morselskap i konsern: Ja
Konsernregnskap lagt ved: Nei

Regnskapsregler

Regler for små foretak benyttet: Ja
Benyttet ved utarbeidelsen av
årsregnskapet til selskapet: Regnskapslovens alminnelige regler

Årsregnskapet fastsatt av kompetent organ

Bekreftet av representant for selskapet: Espen Knut Furnes
Dato for fastsettelse av årsregnskapet: 21.03.2024

Grunnlag for avgivelse

År 2023: Årsregnskap er elektronisk innlevert.
År 2022: Tall er hentet fra elektronisk innlevert årsregnskap fra 2023.

Det er ikke krav til at årsregnskapet m.v. som sendes til Regnskapsregisteret er undertegnet. Kontrollen på at dette er utført ligger hos revisor/enhetens øverste organ. Sikkerheten ivaretas ved at innsender har rolle/rettighet for innsending av årsregnskapet via Altinn, og ved at det bekreftes at årsregnskapet er fastsatt av kompetent organ.

Brønnøysundregistrene, 26.03.2024



Organisasjonsnr: 915 190 480
VERTU FORSIKRINGSMEGLING AS

RESULTATREGNSKAP

Beløp i: NOK	Note	2023	2022
RESULTATREGNSKAP			
Inntekter			
Salgsinntekt		10 293 809	9 466 739
Sum inntekter		10 293 809	9 466 739
Kostnader			
Lønnskostnad	2	7 855 655	7 239 257
Avskrivning av driftsmidler og immaterielle eiendeler	3	130 979	120 609
Annen driftskostnad		1 992 050	1 896 999
Sum kostnader		9 978 684	9 256 865
Driftsresultat		315 124	209 874
Finansinntekter og finanskostnader			
Inntekt på investering i datterselskap			775 016
Annen renteinntekt		2 214	642
Annen finansinntekt	4	116	
Sum finansinntekter		2 330	775 658
Nedskrivning av andre finansielle anleggsmidler			280 631
Annen finanskostnad	4	612	
Sum finanskostnader		612	280 631
Netto finans		1 719	495 027
Ordinært resultat før skattekostnad		316 843	704 901
Skattekostnad på resultat	5		
Ordinært resultat etter skattekostnad		316 843	704 901
Årsresultat	6	316 843	704 901
Årsresultat etter minoritetsinteresser		316 843	704 901
Totalresultat		316 843	704 901
Overføringer og disponeringer			
Udekket tap		168 137	704 901
Avsatt til annen egenkapital		148 706	
Sum overføringer og disponeringer		316 843	704 901





Organisasjonsnr: 915 190 480
VERTU FORSIKRINGSMEGLING AS

BALANSE

<u>Beløp i: NOK</u>	<u>Note</u>	<u>2023</u>	<u>2022</u>
BALANSE - EIENDELER			
Anleggsmidler			
Immaterielle eiendeler			
Utsatt skattefordel	5		
Varige driftsmidler			
Tomter, bygninger o.a. fast eiendom	3		
Maskiner og anlegg	3		
Skip og flytende installasjoner	3		
Driftsløsøre, inventar o. a. utstyr	3	85 606	160 252
Sum varige driftsmidler	3	85 606	160 252
Finansielle anleggsmidler			
Investering i datterselskap	4	2 621 050	2 621 050
Lån til foretak i samme konsern	7		
Investeringer i aksjer og andeler		52 000	52 000
Sum finansielle anleggsmidler		2 673 050	2 673 050
Sum anleggsmidler		2 758 656	2 833 302
Omløpsmidler			
Varer			
Fordringer			
Kundefordringer	7	1 673 034	906 815
Andre kortsiktige fordringer	7	689 289	380 509
Sum fordringer	7	2 362 323	1 287 324
Investeringer			
Aksjer og andeler i foretak i samme konsern	4		
Markedsbaserte aksjer	4		
Markedsbaserte obligasjoner	4		
Andre markedsbaserte finansielle instrumenter	4		
Andre finansielle instrumenter	4		
Sum investeringer	4		
Bankinnskudd, kontanter og lignende			
Bankinnskudd, kontanter o. l.	8	669 355	545 410



Sum bankinnskudd, kontanter og lignende		669 355	545 410
Sum omløpsmidler		3 031 678	1 832 735
SUM EIENDELER		5 790 334	4 666 037
BALANSE - EGENKAPITAL OG GJELD			
Egenkapital			
Innskutt egenkapital			
Aksjekapital	9	400 000	400 000
Beholdning av egne aksjer	9		
Annen innskutt egenkapital		500 000	500 000
Sum innskutt egenkapital		900 000	900 000
Opptjent egenkapital			
Annen egenkapital		148 706	
Udekket tap			168 137
Sum opptjent egenkapital		148 706	-168 137
Sum egenkapital	6	1 048 706	731 863
Gjeld			
Langsiktig gjeld			
Utsatt skatt	5		
Annen langsiktig gjeld			
Gjeld til			
kredittinstitusjoner	7	656 403	1 378 890
Langsiktig gjeld konsern	7	1 470 262	747 775
Sum annen langsiktig gjeld		2 126 665	2 126 665
Sum langsiktig gjeld		2 126 665	2 126 665
Kortsiktig gjeld			
Leverandørgjeld	7	1 211 049	369 635
Betalbar skatt	5		
Skyldig offentlige avgifter		369 733	575 033
Annen kortsiktig gjeld	7	1 034 182	862 842
Sum kortsiktig gjeld	7	2 614 964	1 807 509
Sum gjeld		4 741 629	3 934 174
SUM EGENKAPITAL OG GJELD		5 790 334	4 666 037



Organisasjonsnr: 915 190 480
VERTU FORSIKRINGSMEGLING AS

NOTEOPPLYSNINGER - SELSKAP - alle poster oppgitt i hele tall

Note
2

Antall årsverk i regnskapsåret
7.20

<u>Sum</u>	<u>Beløp</u>
<u>Balanseført verdi 31.12.</u>	<u>Varige driftsmidler Immaterielle eiend.</u>

Konsernregnskap

Morselskapet sitt navn

Forretningskontor for morselskapet

Begrunnelse for at datterselskap er utelatt fra konsolideringen

<u>Samlet beløp - tilknyttet selskap</u>	<u>Årets</u>	<u>Fjorårets</u>
--	--------------	------------------

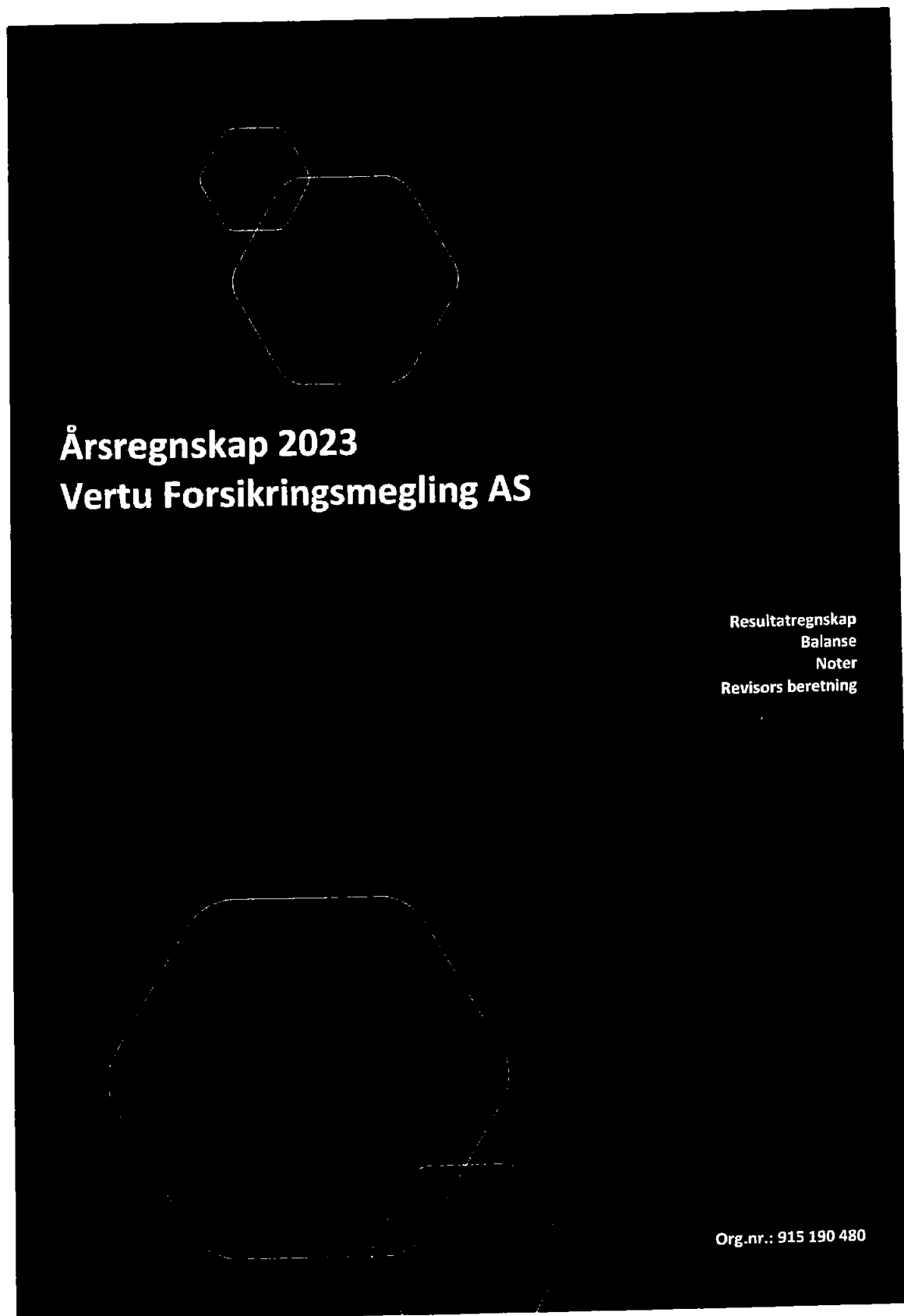
<u>Samlet beløp - foretak i samme konsern</u>	<u>Årets</u>	<u>Fjorårets</u>
---	--------------	------------------

<u>Samlet beløp - foretak i samme konsern</u>	<u>Årets</u>	<u>Fjorårets</u>
---	--------------	------------------

<u>Samlet beløp - felles kontrollert virksomhet</u>	<u>Årets</u>	<u>Fjorårets</u>
---	--------------	------------------

<u>Pantstillelse</u>	<u>Beløp</u>
----------------------	--------------

<u>Beholdning av egne aksjer</u>	<u>Antall</u>	<u>Pålydende</u>	<u>Andel av aksjek.</u>
----------------------------------	---------------	------------------	-------------------------







Resultatregnskap

Vertu Forsikringsmegling AS

Driftsinntekter og driftskostnader	Note	2023	2022
Salgsinntekt		10 293 809	9 466 739
Sum driftsinntekter		10 293 809	9 466 739
Lønnskostnad	2	7 855 655	7 239 257
Avskrivning av driftsmidler og immaterielle eiendeler	3	130 979	120 609
Annen driftskostnad		1 992 050	1 896 999
Sum driftskostnader		9 978 684	9 256 865
Driftsresultat		315 124	209 874
Finansinntekter og finanskostnader			
Inntekt på investering i datterselskap		0	775 016
Annen renteinntekt		2 214	642
Annen finansinntekt	4	116	0
Nedskrivning av andre finansielle anleggsmidler		0	280 631
Annen finanskostnad	4	612	0
Resultat av finansposter		1 719	495 027
Resultat før skattekostnad		316 843	704 901
Resultat		316 843	704 901
Årsresultat	6	316 843	704 901
Overføringer			
Avsatt til annen egenkapital		148 706	0
Overført til udekket tap		-168 137	-704 901
Sum overføringer		316 843	704 901



Balanse

Vertu Forsikringsmegling AS

Eiendeler	Note	2023	2022
Anleggsmidler			
Varige driftsmidler			
Driftsløsøre, inventar o.a. utstyr	3	85 606	160 252
Sum varige driftsmidler	3	85 606	160 252
Finansielle anleggsmidler			
Investeringer i datterselskap	4	2 621 050	2 621 050
Investeringer i aksjer og andeler		52 000	52 000
Sum finansielle anleggsmidler		2 673 050	2 673 050
Sum anleggsmidler		2 758 656	2 833 302
Omløpsmidler			
Fordringer			
Kundefordringer	7	1 673 034	906 815
Andre kortsiktige fordringer	7	689 289	380 509
Sum fordringer	7	2 362 323	1 287 324
Bankinnskudd, kontanter o.l.	8	669 355	545 410
Sum omløpsmidler		3 031 678	1 832 735
Sum eiendeler		5 790 334	4 666 037



Balanse


Vertu Forsikringsmegling AS

Egenkapital og gjeld	Note	2023	2022
Innskutt egenkapital			
Aksjekapital	9	400 000	400 000
Annen innskutt egenkapital		500 000	500 000
Sum innskutt egenkapital		900 000	900 000
Opptjent egenkapital			
Annen egenkapital		148 706	0
Udekket tap		0	-168 137
Sum opptjent egenkapital		148 706	-168 137
Sum egenkapital	6	1 048 706	731 863
Gjeld			
Langsiktig gjeld	7	656 403	1 378 890
Langsiktig gjeld konsern	7	1 470 262	747 775
Sum annen langsiktig gjeld		2 126 665	2 126 665
Kortsiktig gjeld			
Leverandørgjeld	7	1 211 049	369 635
Skyldig offentlige avgifter		369 733	575 033
Annen kortsiktig gjeld	7	1 034 182	862 842
Sum kortsiktig gjeld	7	2 614 964	1 807 509
Sum gjeld		4 741 629	3 934 174
Sum egenkapital og gjeld		5 790 334	4 666 037


Oslo, 20.03.2024

Styret i Vertu Forsikringsmegling AS


Espen Knut Furnes
styreleder


Hans Petter Lindstad
styremedlem


Bjørn Petter Bjørge
styremedlem


Nils Petter Lundberg
daglig leder





NOTER TIL ÅRSREGNSKAP 2023

VERTU FORSIKRINGSMEGLING AS

Regnskapsprinsipper

Årsregnskapet er satt opp i samsvar med regnskapsloven og NRS 8 - God regnskapsskikk for små foretak.

DRIFTSINNETEKTER OG PRINSIPP FOR INNETEKTSFØRING

Inntekt består av nysalgspolisjon og fornyelsesprovisjon for megling av forsikringsprodukter. Inntekten bokføres den måned kontrakt inngås og faktura sendes kunde. Fornyelsesprovisjon føres løpende ved forfall. All utfakturert inntekt er inntektsført. Det er gjort en periodisering i de tilfeller hvor all arbeidsinnsats er gjort inneværende år, men faktura ikke er sendt ut før over årsskifte. Dette for å oppnå mest mulig samsvar mellom arbeidsinnsats og inntektsføring.

SKATT

Skattekostnaden i resultatregnskapet omfatter både periodens betalbare skatt og endring i utsatt skatt. Utsatt skatt er beregnet med 25 % på grunnlag av de midlertidige forskjeller som eksisterer mellom regnskapsmessige og skattemessige verdier, samt evt. ligningsmessig underskudd til fremføring ved utgangen av regnskapsåret.

KLASSIFISERING OG VURDERING AV ANLEGGSMIDLER

Anleggsmidler omfatter eiendeler bestemt til varig eie og bruk. Anleggsmidler er vurdert til anskaffelseskost. Varige driftsmidler balanseføres og avskrives over driftsmidlets økonomiske levetid. Varige driftsmidler nedskrives til gjenvinnbart beløp ved verdifall som forventes ikke å være forbigående.

KLASSIFISERING OG VURDERING AV OMLØPSMIDLER

Omløpsmidler og kortsiktig gjeld omfatter normalt poster som forfaller til betaling innen ett år etter balansedagen, samt poster som knytter seg til varekretsløpet. Omløpsmidler vurderes til laveste verdi av anskaffelseskost og virkelig verdi.

AKSJER I DATTERSELSKAP

Datterselskap vurderes etter kostmetoden i selskapsregnskapet. Investeringen er vurdert til anskaffelseskost for aksjene med mindre nedskrivning har vært nødvendig. Utbytte, konsernbidrag og andre utdelinger fra datterselskap er inntektsført samme år som det er avsatt i givers regnskap. Overstiger utbytte / konsernbidraget andelen av opptjent resultat etter anskaffelsestidspunktet, representerer den overskytende del tilbakebetaling av investert kapital, og utdelingene er fratrukket investeringens verdi i balansen til morselskapet.

FORDRINGER

Kundefordringer og andre fordringer oppføres til pålydende etter fradrag for avsetning til forventet tap. Avsetning til tap gjøres på grunnlag av en individuell vurdering av de enkelte fordringene.

Note 2 Lønnskostnader og antall årsverk

LØNSKOSTNADER

	2023	2022
Lønninger	5 887 390	5 532 287
Arbeidsgiveravgift	1 234 676	1 176 725
Pensjonskostnader	529 761	456 691
Andre ytelser	203 828	73 554
Sum	7 855 655	7 239 257

VERTU FORSIKRINGSMEGLING AS

SIDE 5



NOTER TIL ÅRSREGNSKAP 2023

VERTU FORSIKRINGSMEGLING AS

Selskapet har i 2023 sysselsatt 9 årsverk.

Note 3 Anleggsmidler

	Driftsløsøre, inventar ol.	Sum
Anskaffelseskost pr. 01.01.23	608 477	608 477
+ Tilgang kjøpte driftsmidler	56 333	56 333
= Anskaffelseskost 31.12.23	664 810	664 810
Akkumulerte avskrivninger 31.12.23	579 204	579 204
= Bokført verdi 31.12.23	85 606	85 606
Årets ordinære avskrivninger	130 979	130 979
Økonomisk levetid	5 år	

Note 4 Verdipapirer

	Eier- andel	Anskaffelses kost	Balanseført verdi
ANLEGGSMIDLER			
Forsikringsformidlerskolen AS		52 000	52 000
Hub Igab AS	100,0%	2 621 050	2 621 050
Sum		2 673 050	2 673 050



NOTER TIL ÅRSREGNSKAP 2023

VERTU FORSIKRINGSMEGLING AS

Note 5 Skatt

Årets skattekostnad	2023	2022
Resultatført skatt på ordinært resultat:		
Betalbar skatt	0	0
Endring i utsatt skattefordel	0	0
Skattekostnad ordinært resultat	0	0
Skattepliktig inntekt:		
Resultat før skatt	316 843	704 901
Permanente forskjeller	33 809	289 687
Endring i midlertidige forskjeller	62 325	12 759
Mottatt konsernbidrag	0	855 016
Anvendelse av fremførbart underskudd	-412 978	-1 862 362
Skattepliktig inntekt	0	0
Betalbar skatt i balansen:		
Betalbar skatt på årets resultat	0	-213 754
Betalbar skatt på mottatt konsernbidrag	0	213 754
Sum betalbar skatt i balansen	0	0

Skatteeffekten av midlertidige forskjeller og underskudd til fremføring som har gitt opphav til utsatt skatt og utsatte skattefordeler, spesifisert på typer av midlertidige forskjeller

	2023	2022	Endring
Varige driftsmidler	-217 945	-184 975	32 969
Fordringer	-29 356	0	29 356
Sum	-247 301	-184 975	62 325
Akkumulert fremførbart underskudd	-1 418 874	-1 831 852	-412 978
Inngår ikke i beregningen av utsatt skatt	1 666 175	0	-1 666 175
Grunnlag for utsatt skattefordel	0	-2 016 827	-2 016 827
Utsatt skattefordel (25 %)	0	-504 207	-504 207

I henhold til God regnskapsskikk for små foretak balanseføres ikke utsatt skattefordel.

Note 6 Egenkapital

	Aksjekapital	Annen innsk egenkapital	Udekket tap	Annen egenkapital	Sum egenkapital
Pr. 31.12.2022	400 000	500 000	-168 137	0	731 863
Årets resultat			168 137	148 706	316 843
Pr 31.12.2023	400 000	500 000	0	148 706	1 048 706



NOTER TIL ÅRSREGNSKAP 2023

VERTU FORSIKRINGSMEGLING AS

Note 7 Mellomværende med selskap i samme konsern

	2023	2022
Fordringer		
Andre kortsiktige fordringer konsern	495 364	200 515
Sum	495 364	200 515
Gjeld		
Lån fra foretak i samme konsern	1 470 262	747 775
Sum	1 470 262	747 775

Note 8 Bankinnskudd

Innestående midler på skattetrekkskonto (bundne midler) er på kr. 188 502.

Note 9 Aksjonærer

AKSJEKAPITALEN I VERTU FORSIKRINGSMEGLING AS PR. 31.12 BESTÅR AV:

	Antall	Pålydende	Bokført
Ordinære aksjer	200 000	2,0	400 000
Sum	200 000		400 000

EIERSTRUKTUR

De største aksjonærene i % pr. 31.12 var:

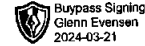
	Ordinære	Eierandel	Stemmeandel
Rely Holding AS	100 000	50,0	50,0
Nils Petter Lundberg	60 000	30,0	30,0
C3m Invest AS	40 000	20,0	20,0
Totalt antall aksjer	200 000	100,0	100,0

AKSJER EIET AV MEDLEMMER I STYRET OG DAGLIG LEDER:

Navn	Verv	Ordinære
Nils Petter Lundberg	daglig leder	60 000
Totalt antall aksjer		60 000



Narum Revisjon AS
STATSAUTORISERTE REVISORER
MEDLEMMER AV DEN NORSKE
REVISORFORENING



Til generalforsamlingen i Vertu Forsikringsmegling AS

UAVHENGIG REVISORS BERETNING

Uttalelse om revisjonen av årsregnskapet

Konklusjon

Vi har revidert årsregnskapet for Vertu Forsikringsmegling AS som viser et overskudd på kr 316 843. Årsregnskapet består av balanse per 31. desember 2023, resultatregnskap for regnskapsåret avsluttet per denne datoen og noter til årsregnskapet, herunder et sammendrag av viktige regnskapsprinsipper.

Etter vår mening

- oppfyller årsregnskapet gjeldende lovkrav, og
- gir årsregnskapet et rettviseende bilde av selskapets finansielle stilling per 31. desember 2023 og av dets resultater for regnskapsåret avsluttet per denne datoen i samsvar med regnskapslovens regler og god regnskapsskikk i Norge.

Grunnlag for konklusjonen

Vi har gjennomført revisjonen i samsvar med International Standards on Auditing (ISA-ene). Våre oppgaver og plikter i henhold til disse standardene er beskrevet nedenfor under Revisors oppgaver og plikter ved revisjonen av årsregnskapet. Vi er uavhengige av selskapet i samsvar med kravene i relevante lover og forskrifter i Norge og International Code of Ethics for Professional Accountants (inkludert internasjonale uavhengighetsstandarder) utstedt av International Ethics Standards Board for Accountants (IESBA-reglene), og vi har overholdt våre øvrige etiske forpliktelser i samsvar med disse kravene. Innhentet revisjonsbevis er etter vår vurdering tilstrekkelig og hensiktsmessig som grunnlag for vår konklusjon.

Styret og daglig leders ansvar for årsregnskapet

Styret og daglig leder (ledelsen) er ansvarlig for å utarbeide årsregnskapet og for at det gir et rettviseende bilde i samsvar med regnskapslovens regler og god regnskapsskikk i Norge. Ledelsen er også ansvarlig for slik intern kontroll som den finner nødvendig for å kunne utarbeide et årsregnskap som ikke inneholder vesentlig feilinformasjon, verken som følge av misligheter eller utilsiktede feil. Ved utarbeidelsen av årsregnskapet må ledelsen ta standpunkt til selskapets evne til fortsatt drift og opplyse om forhold av betydning for fortsatt drift. Forutsetningen om fortsatt drift skal legges til grunn for årsregnskapet så lenge det ikke er sannsynlig at virksomheten vil bli avvirket.

Org.nr/Revisor nr:	Adresse:	Telefon:	Bankgiro:	Mail:	Hjemmeside:
919789930	Slepndveien 48	4767809010	2280.69.45696	post@narumco.no	narumco.no



Revisors oppgaver og plikter ved revisjonen av årsregnskapet

Vårt mål er å oppnå betryggende sikkerhet for at årsregnskapet som helhet ikke inneholder vesentlig feilinformasjon, verken som følge av misligheter eller utilsiktede feil, og å avgi en revisjonsberetning som inneholder vår konklusjon. Betryggende sikkerhet er en høy grad av sikkerhet, men ingen garanti for at en revisjon utført i samsvar med ISA-ene, alltid vil avdekke vesentlig feilinformasjon. Feilinformasjon kan oppstå som følge av misligheter eller utilsiktede feil. Feilinformasjon er å anse som vesentlig dersom den enkeltvis eller samlet med rimelighet kan forventes å påvirke de økonomiske beslutningene som brukerne foretar på grunnlag av årsregnskapet.

For revisors oppgaver og plikter se: <https://revisorforeningen.no/om-revisjon/revisjonsberetning-revisors-oppgaver-og-plikter/>

Slependen, 20. mars 2024
Narum Revisjon AS

Glenn Evensen
Statsautorisert revisor