



ÅRSREGNSKAPET FOR REGNSKAPSÅRET 2023 - GENERELL INFORMASJON

Enheten

Organisasjonsnummer: 913 426 134
Organisasjonsform: Aksjeselskap
Foretaksnavn: QBS AS
Forretningsadresse: Tronstadvegen 8
4645 NODELAND

Regnskapsår

Årsregnskapets periode: 01.01.2023 - 31.12.2023

Konsern

Morselskap i konsern: Nei

Regnskapsregler

Regler for små foretak benyttet: Ja
Benyttet ved utarbeidelsen av årsregnskapet til selskapet: Regnskapslovens alminnelige regler

Årsregnskapet fastsatt av kompetent organ

Bekreftet av representant for selskapet: GEIR KÅRE THORSLAND
Dato for fastsettelse av årsregnskapet: 13.03.2024

Grunnlag for avgivelse

År 2023: Årsregnskapet er elektronisk innlevert
År 2022: Tall er hentet fra elektronisk innlevert årsregnskap fra 2023

Det er ikke krav til at årsregnskapet m.v. som sendes til Regnskapsregisteret er undertegnet. Kontrollen på at dette er utført ligger hos revisor/enhetens øverste organ. Sikkerheten ivaretas ved at innsender har rolle/rettighet for innsending av årsregnskapet via Altinn, og ved at det bekreftes at årsregnskapet er fastsatt av kompetent organ.

Brønnøysundregistrene, 22.05.2025



Resultatregnskap

Beløp i: NOK	Note	2023	2022
RESULTATREGNSKAP			
Inntekter			
Salgsinntekt		407 527	2 040 595
Annen driftsinntekt		1 010 971	921 626
Sum inntekter		1 418 498	2 962 221
Kostnader			
Varekostnad		271 865	975 410
Lønnskostnad	1	4 363	
Avskrivning av driftsmidler og immaterielle eiendeler	2	1 095 489	988 910
Annen driftskostnad		1 014 879	1 675 645
Sum kostnader		2 386 596	3 639 965
Driftsresultat		-968 097	-677 744
Finansinntekter og finanskostnader			
Annen renteinntekt		2 221	2 262
Annen finansinntekt		9 229	13 627
Sum finansinntekter		11 450	15 889
Annen rentekostnad		2 329	666
Annen finanskostnad		3 178	777
Sum finanskostnader		5 507	1 443
Netto finans		5 943	14 446
Ordinært resultat før skattekostnad		-962 154	-663 299
Skattekostnad på resultat		-210 574	-144 511
Ordinært resultat etter skattekostnad		-751 580	-518 788
Årsresultat		-751 580	-518 788
Årsresultat etter minoritetsinteresser		-751 580	-518 788
Totalresultat		-751 580	-518 788



Resultatregnskap

Beløp i: NOK	Note	2023	2022
Overføringer og disponeringer			
Overført fra overkursfond	3		
Udekket tap	3	-501 931	
Overført fra annen egenkapital	3	-249 649	-518 788
Sum overføringer og disponeringer		-751 580	-518 788



Balanse

Beløp i: NOK	Note	2023	2022
BALANSE - EIENDELER			
Anleggsmidler			
Immaterielle eiendeler			
Utsatt skattefordel		12 648	
Sum immaterielle eiendeler		12 648	
Varige driftsmidler			
Maskiner og anlegg	2	1 313 614	1 705 666
Driftsløsøre, inventar o.a. utstyr	2	1 361 477	1 810 790
Sum varige driftsmidler		2 675 092	3 516 456
Sum anleggsmidler		2 687 740	3 516 456
Omløpsmidler			
Varer			
Sum varer		420 281	420 281
Fordringer			
Kundefordringer		2 104 848	4 899 370
Andre kortsiktige fordringer		151 846	436 730
Konsernfordringer		8 625	8 625
Sum fordringer		2 265 319	5 344 725
Bankinnskudd, kontanter og lignende			
Bankinnskudd, kontanter o.l.		384 600	779 306
Sum bankinnskudd, kontanter og lignende		384 600	779 306
Sum omløpsmidler		3 070 200	6 544 311
SUM EIENDELER		5 757 940	10 060 768

BALANSE - EGENKAPITAL OG GJELD

Egenkapital

Innskutt egenkapital



Balanse

Beløp i: NOK	Note	2023	2022
Aksjekapital	3	30 000	30 000
Ikke registrert kapitalforhøyelse	3	555 000	
Annen innskutt egenkapital	3	-10 000	-10 000
Sum innskutt egenkapital		575 000	20 000
Opptjent egenkapital			
Annen egenkapital	3		249 649
Udekket tap	3	501 931	
Sum opptjent egenkapital		-501 931	249 649
Sum egenkapital	3	73 069	269 649
Gjeld			
Langsiktig gjeld			
Utsatt skatt			197 926
Sum avsetninger for forpliktelser			197 926
Annen langsiktig gjeld			
Sum langsiktig gjeld		0	197 926
Kortsiktig gjeld			
Leverandørgjeld		62 245	256 042
Skyldig offentlige avgifter		22 599	
Kortsiktig konserngjeld		5 600 026	6 120 216
Annen kortsiktig gjeld			3 216 935
Sum kortsiktig gjeld		5 684 871	9 593 193
Sum gjeld		5 684 871	9 791 119
SUM EGENKAPITAL OG GJELD		5 757 940	10 060 768



Brønnøysundregistrene

ÅRSREGNSKAP FOR REGNSKAPSÅRET 2023 - GENERELL INFORMASJON

Journalnummer: 2024 330238

Enheten

Organisasjonsnummer: 913 426 134
Organisasjonsform: Aksjeselskap
Foretaksnavn: QBS AS
Forretningsadresse: Tronstadvegen 8
4645 NODELAND

Regnskapsår

Årsregnskapets periode: 01.01.2023 - 31.12.2023

Konsern

Morselskap i konsern: Nei

Regnskapsregler

Regler for små foretak benyttet: Ja
Benyttet ved utarbeidelsen av
årsregnskapet til selskapet: Regnskapslovens alminnelige regler

Årsregnskapet fastsatt av kompetent organ

Bekreftet av representant for selskapet: GEIR KÅRE THORSLAND
Dato for fastsettelse av årsregnskapet: 13.03.2024

Revisjon

Selskapet har besluttet at årsregnskapet
ikke skal revideres: Ja
Årsregnskapet er utarbeidet av ekstern
autorisert regnskapsfører: Ja
Ekstern autorisert regnskapsfører har i
løpet av regnskapsåret bistått ved den
løpende regnskapsføringen eller utført
andre tjenester for selskapet enn å
utarbeide årsregnskapet: Ja

Grunnlag for avgivelse

År 2023: Årsregnskap er elektronisk innlevert.
År 2022: Tall er hentet fra elektronisk innlevert årsregnskap fra 2023.

Det er ikke krav til at årsregnskapet m.v. som sendes til Regnskapsregisteret er undertegnet. Kontrollen på at dette er utført ligger hos revisor/enhetens øverste organ. Sikkerheten ivaretas ved at innsender har rolle/rettighet for innsending av årsregnskapet via Altinn, og ved at det bekreftes at årsregnskapet er fastsatt av kompetent organ.

Brønnøysundregistrene, 18.03.2024

Brønnøysundregistrene
Postadresse: Postboks 900, 8910 Brønnøysund
Telefon: 75 00 75 00
E-post: firmapost@brreg.no Internett: www.brreg.no
Organisasjonsnummer: 974 760 673



Organisasjonsnr: 913 426 134
QBS AS

RESULTATREGNSKAP

Beløp i: NOK	Note	2023	2022
RESULTATREGNSKAP			
Inntekter			
Salgsinntekt		407 527	2 040 595
Annen driftsinntekt		1 010 971	921 626
Sum inntekter		1 418 498	2 962 221
Kostnader			
Varekostnad		271 865	975 410
Lønnskostnad	1	4 363	
Avskrivning av driftsmidler og immaterielle eiendeler	2	1 095 489	988 910
Annen driftskostnad		1 014 879	1 675 645
Sum kostnader		2 386 596	3 639 965
Driftsresultat		-968 097	-677 744
Finansinntekter og finanskostnader			
Annen renteinntekt		2 221	2 262
Annen finansinntekt		9 229	13 627
Sum finansinntekter		11 450	15 889
Annen rentekostnad		2 329	666
Annen finanskostnad		3 178	777
Sum finanskostnader		5 507	1 443
Netto finans		5 943	14 446
Ordinært resultat før skattekostnad		-962 154	-663 299
Skattekostnad på resultat		-210 574	-144 511
Ordinært resultat etter skattekostnad		-751 580	-518 788
Årsresultat		-751 580	-518 788
Årsresultat etter minoritetsinteresser		-751 580	-518 788
Totalresultat		-751 580	-518 788
Overføringer og disponeringer			
Overført fra overkursfond	3		
Udekket tap	3	-501 931	
Overført fra annen egenkapital	3	-249 649	-518 788
Sum overføringer og disponeringer		-751 580	-518 788





Organisasjonsnr: 913 426 134
QBS AS

BALANSE

Beløp i: NOK **Note** **2023** **2022**

BALANSE - EIENDELER

Anleggsmidler

Immaterielle eiendeler

Utsatt skattefordel 12 648
Sum immaterielle eiendeler 12 648

Varige driftsmidler

Maskiner og anlegg 2 1 313 614 1 705 666
Driftsløsøre, inventar o.
a. utstyr 2 1 361 477 1 810 790
Sum varige driftsmidler 2 675 092 3 516 456

Sum anleggsmidler 2 687 740 3 516 456

Omløpsmidler

Varer

Sum varer 420 281 420 281

Fordringer

Kundefordringer 2 104 848 4 899 370
Andre kortsiktige
fordringer 151 846 436 730
Konsernfordringer 8 625 8 625
Sum fordringer 2 265 319 5 344 725

Bankinnskudd, kontanter og lignende

Bankinnskudd, kontanter o.
l. 384 600 779 306
Sum bankinnskudd,
kontanter og lignende 384 600 779 306

Sum omløpsmidler 3 070 200 6 544 311

SUM EIENDELER 5 757 940 10 060 768

BALANSE - EGENKAPITAL OG GJELD

Egenkapital

Innskutt egenkapital

Aksjekapital 3 30 000 30 000
Ikke registrert
kapitalforhøyelse 3 555 000
Annen innskutt egenkapital 3 -10 000 -10 000
Sum innskutt egenkapital 575 000 20 000

Opptjent egenkapital



Annen egenkapital	3		249 649
Udekket tap	3	501 931	
Sum opptjent egenkapital		-501 931	249 649
Sum egenkapital	3	73 069	269 649
Gjeld			
Langsiktig gjeld			
Utsatt skatt			197 926
Sum avsetninger for forpliktelseser			197 926
Annen langsiktig gjeld			
Sum langsiktig gjeld		0	197 926
Kortsiktig gjeld			
Leverandørgjeld		62 245	256 042
Skyldig offentlige avgifter		22 599	
Kortsiktig konserngjeld		5 600 026	6 120 216
Annen kortsiktig gjeld			3 216 935
Sum kortsiktig gjeld		5 684 871	9 593 193
Sum gjeld		5 684 871	9 791 119
SUM EGENKAPITAL OG GJELD		5 757 940	10 060 768



Organisasjonsnr: 913 426 134
QBS AS

NOTEOPPLYSNINGER - SELSKAP - alle poster oppgitt i hele tall

Note

Antall årsverk i regnskapsåret
0.00

Sum Beløp

Balanseført verdi 31.12. Varige driftsmidler Immaterielle eiend.

Konsernregnskap

Morselskapet sitt navn

Forretningskontor for morselskapet

Begrunnelse for at datterselskap er utelatt fra konsolideringen

Samlet beløp - tilknyttet selskap Årets Fjorårets

Samlet beløp - foretak i samme konsern Årets Fjorårets

Samlet beløp - foretak i samme konsern Årets Fjorårets

Samlet beløp - felles kontrollert virksomhet Årets Fjorårets

Pantstillelse Beløp

Beholdning av egne aksjer Antall Pålydende Andel av aksjek.



BankID Signing
Geir Kåre Thorstad
2024-03-14



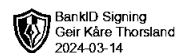
Årsregnskap 2023

QBS AS

Resultatregnskap
Balanse
Noter til regnskapet




Org.nr.: 913 426 134



RESULTATREGNSKAP

QBS AS

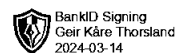
DRIFTSINNEKTER OG DRIFTSKOSTNADER	Note	2023	2022
Salgsinntekt		407 527	2 040 595
Annen driftsinntekt		1 010 971	921 626
Sum driftsinntekter		1 418 498	2 962 221
Varekostnad		271 865	975 410
Lønnskostnad	1	4 363	0
Avskrivning av driftsmidler og immaterielle eiendeler	2	1 095 489	988 910
Annen driftskostnad		1 014 879	1 675 645
Sum driftskostnader		2 386 596	3 639 965
Driftsresultat		-968 097	-677 744
FINANSINNEKTER OG FINANSKOSTNADER			
Annen renteinntekt		2 221	2 262
Annen finansinntekt		9 229	13 627
Annen rentekostnad		2 329	666
Annen finanskostnad		3 178	777
Resultat av finansposter		5 943	14 446
Resultat før skattekostnad		-962 154	-663 299
Skattekostnad på resultat		-210 574	-144 511
Årsresultat		-751 580	-518 788
OVERFØRINGER			
Overført til udekket tap	3	501 931	0
Overført fra annen egenkapital	3	249 649	518 788
Sum overføringer		-751 580	-518 788



BALANSE

QBS AS

EIENDELER	Note	2023	2022
ANLEGGSMIDLER			
IMMATERIELLE EIENDELER			
Utsatt skattefordel		12 648	0
Sum immaterielle eiendeler		12 648	0
VARIGE DRIFTSMIDLER			
Maskiner og anlegg	2	1 313 614	1 705 666
Driftsløsøre, inventar o.a. utstyr	2	1 361 477	1 810 790
Sum varige driftsmidler		2 675 092	3 516 456
Sum anleggsmidler		2 687 740	3 516 456
OMLØPSMIDLER			
Lager av varer og annen beholdning		420 281	420 281
FORDRINGER			
Kundefordringer		2 104 848	4 899 370
Andre kortsiktige fordringer		151 846	436 730
Konsernfordringer		8 625	8 625
Sum fordringer		2 265 319	5 344 725
Bankinnskudd, kontanter o.l.		384 600	779 306
Sum omløpsmidler		3 070 200	6 544 311
Sum eiendeler		5 757 940	10 060 768



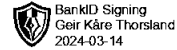
BALANSE

QBS AS

EGENKAPITAL OG GJELD	Note	2023	2022
EGENKAPITAL			
INNSKUTT EGENKAPITAL			
Aksjekapital	3	30 000	30 000
Ikke registrert aksjekapitalforhøyelse	3	555 000	0
Annen innskutt egenkapital	3	-10 000	-10 000
Sum innskutt egenkapital		575 000	20 000
OPPTJENT EGENKAPITAL			
Annen egenkapital	3	0	249 649
Udekket tap	3	-501 931	0
Sum opptjent egenkapital		-501 931	249 649
Sum egenkapital	3	73 069	269 649
GJELD			
AVSETNING FOR FORPLIKTELSE			
Utsatt skatt		0	197 926
Sum avsetning for forpliktelser		0	197 926
KORTSIKTIG GJELD			
Leverandørgjeld		62 245	256 042
Skyldig offentlige avgifter		22 599	0
Konserngjeld		5 600 026	6 120 216
Annen kortsiktig gjeld		0	3 216 935
Sum kortsiktig gjeld		5 684 871	9 593 193
Sum gjeld		5 684 871	9 791 119
Sum egenkapital og gjeld		5 757 940	10 060 768

Nodeland, 13.03.2024
Styret i QBS AS

Geir Kåre Thorsland
styreleder/daglig leder



Regnskapsprinsipper

Årsregnskapet er satt opp i samsvar med regnskapsloven og NRS 8 - God regnskapsskikk for små foretak.

DRIFTSINNTEKTER

Inntektsføring ved salg av varer skjer på leveringstidspunktet. Tjenester inntektsføres etter hvert som de leveres.

SKATT

Skattekostnaden i resultatregnskapet omfatter både periodens betalbare skatt og endring i utsatt skatt. Utsatt skatt er beregnet med 22 % på grunnlag av de midlertidige forskjeller som eksisterer mellom regnskapsmessige og skattemessige verdier, samt ligningsmessig underskudd til fremføring ved utgangen av regnskapsåret. Skatteøkende og skattereduserende midlertidige forskjeller som reverserer eller kan reverseres i samme periode er utlignet og nettoført.

KLASSIFISERING OG VURDERING AV ANLEGGSMIDLER

Anleggsmidler omfatter eiendeler bestemt til varig eie og bruk. Anleggsmidler er vurdert til anskaffelseskost. Varige driftsmidler balanseføres og avskrives over driftsmidlets økonomiske levetid. Avskrivningsperioden for fast eiendom anskaffet etter 2009 er dekomponert i en del som gjelder råbygget og en del som gjelder faste tekniske installasjoner. Varige driftsmidler nedskrives til gjenvinnbart beløp ved verdifall som forventes ikke å være forbigående. Gjenvinnbart beløp er det høyeste av netto salgsverdi og verdi i bruk. Verdi i bruk er nåverdi av fremtidige kontantstrømmer knyttet til eiendelen. Nedskrivningen reverseres når grunnlaget for nedskrivningen ikke lenger er til stede.

KLASSIFISERING OG VURDERING AV OMLØPSMIDLER

Omløpsmidler og kortsiktig gjeld omfatter normalt poster som forfaller til betaling innen ett år etter balansedagen, samt poster som knytter seg til varekretsløpet. Omløpsmidler vurderes til laveste verdi av anskaffelseskost og virkelig verdi.

VARER

Varer er vurdert til det laveste av anskaffelseskost og netto salgsverdi.

FORDRINGER

Kundefordringer og andre fordringer oppføres til pålydende etter fradrag for avsetning til forventet tap. Avsetning til tap gjøres på grunnlag av en individuell vurdering av de enkelte fordringene.



Note 1 Lønnskostnader

QBS AS har ikke hatt lønns- eller personalkostnader i 2023 og det foreligger heller ingen slike forpliktelser.

Note 2 Varige driftsmidler

	Varebiler og lastebiler	Maskiner	Leide lokaler	Totalt
Anskaffelseskost 01.01.2023	162 640	3 899 234	2 980 460	7 042 335
Tilgang kjøpte driftsmidler	0	315 000	0	315 000
Avgang solgte driftsmidler	-67 640	0	0	-67 640
Anskaffelseskost 31.12.2023	95 000	4 214 234	2 980 460	7 289 695
Akkumulerte avskrivninger 31.12	80 333	2 900 620	1 633 650	4 614 603
Bokført verdi 31.12.2023	14 667	1 313 614	1 346 810	2 675 092
Årets avskrivninger	24 637	707 052	363 800	1 095 489
Akk. av- og nedskrivninger 31.12.2023	24 637	707 052	363 800	1 095 489
Økonomisk levetid	5 år	5-7 år	5-10 år	
Avskrivningsplan	Lineær	Lineær	Lineær	

Note 3 Egenkapital

	Aksjekapital	Ikke registert kapitaløkning	Annen Innskutt egenkapital	Annen egenkapital	Udekket tap	Sum egenkapital
Pr. 31.12.2022	30 000	0	-10 000	249 649		269 649
Årets resultat				-249 649	-501 931	-751 580
Kapitaløkning		555 000				555 000
Pr 31.12.2023	30 000	555 000	-10 000	0	-501 931	73 069