



ÅRSREGNSKAPET FOR REGNSKAPSÅRET 2024 - GENERELL INFORMASJON

Enheten

Organisasjonsnummer:	925 854 328
Organisasjonsform:	Aksjeselskap
Foretaksnavn:	GL INTERESTS NORWAY AS
Forretningsadresse:	Kongevegen 21 2750 GRAN

Regnskapsår

Årsregnskapets periode:	01.01.2024 - 31.12.2024
-------------------------	-------------------------

Konsern

Morselskap i konsern:	Ja
Konsernregnskap lagt ved:	Nei

Regnskapsregler

Regler for små foretak benyttet:	Ja
Benyttet ved utarbeidelsen av årsregnskapet til selskapet:	Regnskapslovens alminnelige regler

Årsregnskapet fastsatt av kompetent organ

Bekreftet av representant for selskapet:	Atle Roll-Matthiesen
Dato for fastsettelse av årsregnskapet:	29.06.2025

Grunnlag for avgivelse

År 2024: Årsregnskapet er elektronisk innlevert
År 2023: Tall er hentet fra elektronisk innlevert årsregnskap fra 2024

Det er ikke krav til at årsregnskapet m.v. som sendes til Regnskapsregisteret er undertegnet. Kontrollen på at dette er utført ligger hos revisor/enhetens øverste organ. Sikkerheten ivaretas ved at innsender har rolle/rettighet for innsending av årsregnskapet via Altinn, og ved at det bekreftes at årsregnskapet er fastsatt av kompetent organ.

Brønnøysundregistrene, 31.07.2025



Resultatregnskap

Beløp i: NOK	Note	2024	2023
RESULTATREGNSKAP			
Inntekter			
Salgsinntekt		9 035 378	12 803 015
Sum inntekter		9 035 378	12 803 015
Kostnader			
Lønnskostnad	1	5 401 608	6 111 733
Avskrivning av driftsmidler og immaterielle eiendeler	2	6 193	6 193
Nedskrivning av varige driftsmidler og immaterielle eiendeler	2		
Annen driftskostnad		2 624 587	1 642 341
Sum kostnader		8 032 389	7 760 267
Driftsresultat		1 002 989	5 042 748
Finansinntekter og finanskostnader			
Renteinntekt fra foretak i samme konsern		7 092 622	811 265
Annen renteinntekt		4 871 978	4 049 029
Annen finansinntekt		46 500 608	13 911
Sum finansinntekter		58 465 207	4 874 206
Rentekostnad til foretak i samme konsern		26 577 527	
Annen rentekostnad		56 120	4 332 547
Annen finanskostnad		1 212 670	
Sum finanskostnader		27 846 317	4 332 547
Netto finans		30 618 891	541 659
Resultat før skattekostnad		31 621 880	5 584 407
Skattekostnad	3	1 405 169	1 244 810
Årsresultat	4	30 216 711	4 339 597
Årsresultat etter minoritetsinteresser		30 216 711	4 339 597
Totalresultat		30 216 711	4 339 597



Resultatregnskap

Beløp i: NOK	Note	2024	2023
Overføringer og disponeringer			
Avsatt til annen egenkapital		30 216 711	4 339 597
Sum overføringer og disponeringer		30 216 711	4 339 597



Balanse

Beløp i: NOK	Note	2024	2023
BALANSE - EIENDELER			
Anleggsmidler			
Immaterielle eiendeler			
Varige driftsmidler			
Driftsløsøre, inventar o.a. utstyr		5 678	11 871
Sum varige driftsmidler	2	5 678	11 871
Finansielle anleggsmidler			
Investering i datterselskap		870 904 355	
Lån til foretak i samme konsern	5		50 811 265
Andre langsiktige fordringer		22 500	52 500
Sum finansielle anleggsmidler		870 926 855	50 863 765
Sum anleggsmidler		870 932 533	50 875 637
Omløpsmidler			
Varer			
Fordringer			
Kundefordringer på selskap i samme konsern	5		6 250 000
Andre kortsiktige fordringer		35 914	27 015
Konsernfordringer	5	20 000 000	
Sum fordringer		20 035 914	6 277 015
Bankinnskudd, kontanter og lignende			
Bankinnskudd, kontanter o.l.		239 388	204 526
Sum bankinnskudd, kontanter og lignende		239 388	204 526
Sum omløpsmidler		20 275 302	6 481 542
SUM EIENDELER		891 207 835	57 357 179

BALANSE - EGENKAPITAL OG GJELD



Balanse

Beløp i: NOK	Note	2024	2023
Egenkapital			
Innskutt egenkapital			
Aksjekapital	6	30 000	30 000
Annen innskutt egenkapital		-5 570	-5 570
Sum innskutt egenkapital		24 430	24 430
Opptjent egenkapital			
Annen egenkapital		35 112 591	4 895 880
Sum opptjent egenkapital		35 112 591	4 895 880
Sum egenkapital	4	35 137 021	4 920 310
Gjeld			
Langsiktig gjeld			
Utsatt skatt	3	1 249	2 612
Sum avsetninger for forpliktelser		1 249	2 612
Annen langsiktig gjeld			
Langsiktig konserngjeld	5	696 161 553	
Sum annen langsiktig gjeld		696 161 553	
Sum langsiktig gjeld		696 162 802	2 612
Kortsiktig gjeld			
Gjeld til kredittinstitusjoner		155 666 066	47 758 404
Leverandørgjeld		130 286	148 613
Betalbar skatt	3	1 406 532	1 243 836
Skyldig offentlige avgifter		681 648	1 884 726
Annen kortsiktig gjeld		2 023 481	1 398 678
Sum kortsiktig gjeld		159 908 012	52 434 256
Sum gjeld		856 070 814	52 436 868
SUM EGENKAPITAL OG GJELD		891 207 835	57 357 179



Brønnøysundregistrene

ÅRSREGNSKAP FOR REGNSKAPSÅRET 2024 - GENERELL INFORMASJON

Journalnummer: 2025 675467

Enheten

Organisasjonsnummer: 925 854 328
Organisasjonsform: Aksjeselskap
Foretaksnavn: GL INTERESTS NORWAY AS
Forretningsadresse: Kongevegen 21
2750 GRAN

Regnskapsår

Årsregnskapets periode: 01.01.2024 - 31.12.2024

Konsern

Morselskap i konsern: Ja
Konsernregnskap lagt ved: Nei

Regnskapsregler

Regler for små foretak benyttet: Ja
Benyttet ved utarbeidelsen av
årsregnskapet til selskapet: Regnskapslovens alminnelige regler

Årsregnskapet fastsatt av kompetent organ

Bekreftet av representant for selskapet: Atle Roll-Matthiesen
Dato for fastsettelse av årsregnskapet: 29.06.2025

Revisjon

Årsregnskapet er utarbeidet av ekstern
autorisert regnskapsfører: Ja
Ekstern autorisert regnskapsfører har i
løpet av regnskapsåret bistått ved den
løpende regnskapsføringen eller utført
andre tjenester for selskapet enn å
utarbeide årsregnskapet: Ja

Grunnlag for avgivelse

År 2024: Årsregnskap er elektronisk innlevert.
År 2023: Tall er hentet fra elektronisk innlevert årsregnskap fra 2024.

Det er ikke krav til at årsregnskapet m.v. som sendes til Regnskapsregisteret er undertegnet. Kontrollen på at dette er utført ligger hos revisor/enhetens øverste organ. Sikkerheten ivaretas ved at innsender har rolle/rettighet for innsending av årsregnskapet via Altinn, og ved at det bekreftes at årsregnskapet er fastsatt av kompetent organ.

Brønnøysundregistrene, 30.07.2025

Brønnøysundregistrene
Postadresse: Postboks 900, 8910 Brønnøysund
Telefon: 75 00 75 00
E-post: firmapost@brreg.no Internett: www.brreg.no
Organisasjonsnummer: 974 760 673



Organisasjonsnr: 925 854 328
GL INTERESTS NORWAY AS

RESULTATREGNSKAP

Beløp i: NOK	Note	2024	2023
RESULTATREGNSKAP			
Inntekter			
Salgsinntekt		9 035 378	12 803 015
Sum inntekter		9 035 378	12 803 015
Kostnader			
Lønnskostnad	1	5 401 608	6 111 733
Avskrivning av driftsmidler og immaterielle eiendeler	2	6 193	6 193
Nedskrivning av varige driftsmidler og immaterielle eiendeler	2		
Annen driftskostnad		2 624 587	1 642 341
Sum kostnader		8 032 389	7 760 267
Driftsresultat		1 002 989	5 042 748
Finansinntekter og finanskostnader			
Renteinntekt fra foretak i samme konsern		7 092 622	811 265
Annen renteinntekt		4 871 978	4 049 029
Annen finansinntekt		46 500 608	13 911
Sum finansinntekter		58 465 207	4 874 206
Rentekostnad til foretak i samme konsern		26 577 527	
Annen rentekostnad		56 120	4 332 547
Annen finanskostnad		1 212 670	
Sum finanskostnader		27 846 317	4 332 547
Netto finans		30 618 891	541 659
Resultat før skattekostnad		31 621 880	5 584 407
Skattekostnad	3	1 405 169	1 244 810
Årsresultat	4	30 216 711	4 339 597
Årsresultat etter minoritetsinteresser		30 216 711	4 339 597
Totalresultat		30 216 711	4 339 597
Overføringer og disponeringer			
Avsatt til annen egenkapital		30 216 711	4 339 597
Sum overføringer og disponeringer		30 216 711	4 339 597





Organisasjonsnr: 925 854 328
GL INTERESTS NORWAY AS

BALANSE

Beløp i: NOK **Note** **2024** **2023**

BALANSE - EIENDELER

Anleggsmidler Immaterielle eiendeler

Varige driftsmidler

Driftsløsøre, inventar o.

a. utstyr

5 678

11 871

Sum varige driftsmidler **2**

5 678

11 871

Finansielle anleggsmidler

Investering i datterselskap

870 904 355

Lån til foretak i samme

konsern

5

50 811 265

Andre langsiktige

fordringer

22 500

52 500

Sum finansielle

anleggsmidler

870 926 855

50 863 765

Sum anleggsmidler

870 932 533

50 875 637

Omløpsmidler

Varer

Fordringer

Kundefordringer på

selskap i samme konsern

5

6 250 000

Andre kortsiktige

fordringer

35 914

27 015

Konsernfordringer

5

20 000 000

Sum fordringer

20 035 914

6 277 015

Bankinnskudd, kontanter

og lignende

Bankinnskudd, kontanter o.

l.

239 388

204 526

Sum bankinnskudd,

kontanter og lignende

239 388

204 526

Sum omløpsmidler

20 275 302

6 481 542

SUM EIENDELER

891 207 835

57 357 179

BALANSE - EGENKAPITAL OG GJELD

Egenkapital

Innskutt egenkapital

Aksjekapital

6

30 000

30 000



Annen innskutt egenkapital		-5 570	-5 570
Sum innskutt egenkapital		24 430	24 430
Opptjent egenkapital			
Annen egenkapital		35 112 591	4 895 880
Sum opptjent egenkapital		35 112 591	4 895 880
Sum egenkapital	4	35 137 021	4 920 310
Gjeld			
Langsiktig gjeld			
Utsatt skatt	3	1 249	2 612
Sum avsetninger for forpliktelseser		1 249	2 612
Annen langsiktig gjeld			
Langsiktig konserngjeld	5	696 161 553	
Sum annen langsiktig gjeld		696 161 553	
Sum langsiktig gjeld		696 162 802	2 612
Kortsiktig gjeld			
Gjeld til kredittinstitusjoner		155 666 066	47 758 404
Leverandørgjeld		130 286	148 613
Betalbar skatt	3	1 406 532	1 243 836
Skyldig offentlige avgifter		681 648	1 884 726
Annen kortsiktig gjeld		2 023 481	1 398 678
Sum kortsiktig gjeld		159 908 012	52 434 256
Sum gjeld		856 070 814	52 436 868
SUM EGENKAPITAL OG GJELD		891 207 835	57 357 179



Organisasjonsnr: 925 854 328
GL INTERESTS NORWAY AS

NOTEOPPLYSNINGER - SELSKAP - alle poster oppgitt i hele tall

Note

Antall årsverk i regnskapsåret
2.00

Sum Beløp

Balanseført verdi 31.12. Varige driftsmidler Immaterielle eiend.

Konsernregnskap

Morselskapet sitt navn

Forretningskontor for morselskapet

Begrunnelse for at datterselskap er utelatt fra konsolideringen

Samlet beløp - tilknyttet selskap Årets Fjorårets

Samlet beløp - foretak i samme konsern Årets Fjorårets

Samlet beløp - foretak i samme konsern Årets Fjorårets

Samlet beløp - felles kontrollert virksomhet Årets Fjorårets

Pantstillelse Beløp

Beholdning av egne aksjer Antall Pålydende Andel av aksjek.



Årsregnskap 2024

GI Interests Norway AS

Resultatregnskap
Balanse
Noter til regnskapet



Org.nr.: 925 854 328



RESULTATREGNSKAP

GL INTERESTS NORWAY AS

DRIFTSINTEKTER OG DRIFTSKOSTNADER	Note	2024	2023
Salgsinntekt		9 035 378	12 803 015
Sum driftsinntekter		9 035 378	12 803 015
Lønnskostnad	1	5 401 608	6 111 733
Avskrivning av driftsmidler og immaterielle eiendeler	2	6 193	6 193
Annen driftskostnad		2 624 587	1 642 341
Sum driftskostnader		8 032 389	7 760 267
Driftsresultat		1 002 989	5 042 748
FINANSINTEKTER OG FINANSKOSTNADER			
Renteinntekt fra foretak i samme konsern		7 092 622	811 265
Annen renteinntekt		4 871 978	4 049 029
Annen finansinntekt		46 500 608	13 911
Rentekostnad til foretak i samme konsern		26 577 527	0
Annen rentekostnad		56 120	4 332 547
Annen finanskostnad		1 212 670	0
Resultat av finansposter		30 618 891	541 659
Resultat før skattekostnad		31 621 880	5 584 407
Skattekostnad	3	1 405 169	1 244 810
Årsresultat	4	30 216 711	4 339 597
OVERFØRINGER			
Avsatt til annen egenkapital		30 216 711	4 339 597
Sum overføringer		30 216 711	4 339 597



BALANSE

GL INTERESTS NORWAY AS

EIENDELER	Note	2024	2023
ANLEGGSMIDLER			
IMMATERIELLE EIENDELER			
VARIGE DRIFTSMIDLER			
Driftsløsøre, inventar o.a. utstyr		5 678	11 871
Sum varige driftsmidler	2	5 678	11 871
FINANSIELLE ANLEGGSMIDLER			
Investeringer i datterselskap		870 904 355	0
Lån til foretak i samme konsern	5	0	50 811 265
Andre langsiktige fordringer		22 500	52 500
Sum finansielle anleggsmidler		870 926 855	50 863 765
Sum anleggsmidler		870 932 533	50 875 637
OMLØPSMIDLER			
VARER			
FORDRINGER			
Kundefordringer på selskap i samme konsern	5	0	6 250 000
Andre kortsiktige fordringer		35 914	27 015
Konsernfordringer	5	20 000 000	0
Sum fordringer		20 035 914	6 277 015
INVESTERINGER			
BANKINNSKUDD, KONTANTER O.L			
Bankinnskudd, kontanter o.l.		239 388	204 526
Sum bankinnskudd, kontanter o.l		239 388	204 526
Sum omløpsmidler		20 275 302	6 481 542
Sum eiendeler		891 207 835	57 357 179



BALANSE

GL INTERESTS NORWAY AS

EGENKAPITAL OG GJELD	Note	2024	2023
EGENKAPITAL			
INNSKUTT EGENKAPITAL			
Aksjekapital	6	30 000	30 000
Annen innskutt egenkapital		-5 570	-5 570
Sum innskutt egenkapital		24 430	24 430
OPPTJENT EGENKAPITAL			
Annen egenkapital		35 112 591	4 895 880
Sum opptjent egenkapital		35 112 591	4 895 880
Sum egenkapital	4	35 137 021	4 920 310
GJELD			
AVSETNING FOR FORPLIKTELSER			
Utsatt skatt	3	1 249	2 612
Sum avsetning for forpliktelser		1 249	2 612
ANNEN LANGSIKTIG GJELD			
Langsiktig konserngjeld	5	696 161 553	0
Sum annen langsiktig gjeld		696 161 553	0
KORTSIKTIG GJELD			
Gjeld til kredittinstitusjoner		155 666 066	47 758 404
Leverandørgjeld		130 286	148 613
Betalbar skatt	3	1 406 532	1 243 836
Skyldig offentlige avgifter		681 648	1 884 726
Annen kortsiktig gjeld		2 023 481	1 398 678
Sum kortsiktig gjeld		159 908 012	52 434 256
Sum gjeld		856 070 814	52 436 868
Sum egenkapital og gjeld		891 207 835	57 357 179

Gran

Styret i Gl Interests Norway AS

Atle Roll-Matthiesen
styreleder/daglig leder

Carl-Fredrik Rasmus Meijer
styremedlem



NOTER TIL REGNSKAPET 2024

Regnskapsprinsipper

Årsregnskapet er satt opp i samsvar med regnskapsloven og NRS 8 - God regnskapsskikk for små foretak.

DRIFTSINNTEKTER

Inntektsføring ved salg av varer skjer på leveringstidspunktet. Tjenester inntektsføres etter hvert som de leveres.

SKATT

Skattekostnaden i resultatregnskapet omfatter både periodens betalbare skatt og endring i utsatt skatt. Utsatt skatt er beregnet med 22 % på grunnlag av de midlertidige forskjeller som eksisterer mellom regnskapsmessige og skattemessige verdier, samt ligningsmessig underskudd til fremføring ved utgangen av regnskapsåret. Skatteøkende og skattereduserende midlertidige forskjeller som reverserer eller kan reverseres i samme periode er utlignet og nettoført.

KLASSIFISERING OG VURDERING AV ANLEGGSMIDLER

Anleggsmidler omfatter eiendeler bestemt til varig eie og bruk. Anleggsmidler er vurdert til anskaffelseskost. Varige driftsmidler balanseføres og avskrives over driftsmidlets økonomiske levetid. Avskrivningsperioden for fast eiendom anskaffet etter 2009 er dekomponert i en del som gjelder råbygget og en del som gjelder faste tekniske installasjoner. Varige driftsmidler nedskrives til gjenvinnbart beløp ved verdifall som forventes ikke å være forbigående. Gjenvinnbart beløp er det høyeste av netto salgsverdi og verdi i bruk. Verdi i bruk er nåverdi av fremtidige kontantstrømmer knyttet til eiendelen. Nedskrivningen reverseres når grunnlaget for nedskrivningen ikke lenger er til stede.

KLASSIFISERING OG VURDERING AV OMLØPSMIDLER

Omløpsmidler og kortsiktig gjeld omfatter normalt poster som forfaller til betaling innen ett år etter balansedagen, samt poster som knytter seg til varekretsløpet. Omløpsmidler vurderes til laveste verdi av anskaffelseskost og virkelig verdi.

AKSJER I DATTERSELSKAP

Datterselskap vurderes etter kostmetoden i selskapsregnskapet. Investeringen er vurdert til anskaffelseskost for aksjene med mindre nedskrivning har vært nødvendig. Det er foretatt nedskrivning til virkelig verdi når verdifall skyldes årsaker som ikke kan forventes å være forbigående og det må anses nødvendig etter god regnskapsskikk. Nedskrivninger er reversert når grunnlaget for nedskrivning ikke lenger er til stede.

Utbytte, konsernbidrag og andre utdelinger fra datterselskap er inntektsført samme år som det er avsatt i givers regnskap. Overstiger utbytte / konsernbidraget andelen av opptjent resultat etter anskaffelsestidspunktet, representerer den overskytende del tilbakebetaling av investert kapital, og utdelingene er fratrukket investeringens verdi i balansen til morselskapet.

FORDRINGER

Kundefordringer og andre fordringer oppføres til pålydende etter fradrag for avsetning til forventet tap. Avsetning til tap gjøres på grunnlag av en individuell vurdering av de enkelte fordringene.



NOTER TIL REGNSKAPET 2024

Note 1 Lønnskostnader og ytelser, godtgjørelser til daglig leder, styret og revisor

LØNSKOSTNADER

	2024	2023
Lønninger	4 104 085	4 847 561
Arbeidsgiveravgift	732 195	754 858
Pensjonskostnader	445 140	386 570
Andre ytelser	120 188	122 743
Sum	5 401 608	6 111 733

Selskapet har i 2024 sysselsatt 2 årsverk.

PENSJONSFORPLIKTELSE

Selskapet er pliktig til å ha tjenstepensjonsordning etter lov om obligatorisk tjenstepensjon. Selskapets pensjonsordninger tilfredsstiller kravene i denne lov.

REVISOR

Kostnadsført revisjonshonorar for 2024 utgjør kr 0 ekskl. mva. I tillegg kommer honorar for andre tjenester med kr 0 ekskl. mva.

Note 2 Varige driftsmidler

	Driftsløsøre, inventar o.a. utstyr	Totalt
Anskaffelseskost 01.01.2024	30 966	30 966
Anskaffelseskost 31.12.2024	30 966	30 966
Akkumulerte avskrivninger 31.12	25 288	25 288
Bokført verdi 31.12.2024	5 678	5 678
Akk. av- og nedskrivninger 01.01.2024	19 095	19 095
Årets avskrivninger	6 193	6 193
Akk. av- og nedskrivninger 31.12.2024	25 288	25 288
Avskrivningssatser	20	



NOTER TIL REGNSKAPET 2024

Note 3 Skatt

Årets skattekostnad	2024	2023
Resultatført skatt på ordinært resultat:		
Betalbar skatt	1 406 532	1 243 836
Endring i utsatt skatt	-1 363	974
Skattekostnad ordinært resultat	1 405 169	1 244 810
Skattepliktig inntekt:		
Resultat før skatt	31 621 880	5 584 407
Permanente forskjeller	-25 044 182	73 822
Endring i midlertidige forskjeller	6 193	-4 428
Skattepliktig inntekt	6 583 891	5 653 801
Betalbar skatt i balansen:		
Betalbar skatt på årets resultat	-2 993 468	1 243 836
Betalbar skatt på mottatt konsernbidrag	4 400 000	0
Sum betalbar skatt i balansen	1 406 532	1 243 836

Skatteeffekten av midlertidige forskjeller som har gitt opphav til utsatt skatt og utsatte skattefordeler, spesifisert på typer av midlertidige forskjeller

	2024	2023	Endring
Varige driftsmidler	5 678	11 871	6 193
Sum	5 678	11 871	6 193
Grunnlag for utsatt skatt	5 678	11 871	6 193
Utsatt skatt (22 %)	1 249	2 612	1 363

Note 4 Egenkapital

	Aksjekapital	Annen Innskutt egenkapital	Annen egenkapital	Sum egenkapital
Pr. 31.12.2023	30 000	-5 570	4 895 880	4 920 310
Årets resultat			30 216 711	30 216 711
Pr 31.12.2024	30 000	-5 570	35 112 591	35 137 021



NOTER TIL REGNSKAPET 2024

Note 5 Mellomværende med selskap i samme konsern

	2024	2023
Fordringer		
Lån til foretak i samme konsern	0	50 811 265
Kundefordringer konsern	0	6 250 000
Kundefordringer mot foretak i samme konsern	20 000 000	0
Sum	20 000 000	57 061 265
Gjeld		
Lån fra foretak i samme konsern	696 161 553	0
Sum	696 161 553	0

Note 6 Aksjonærer

AKSJEKAPITALEN I GL INTERESTS NORWAY AS PR. 31.12 BESTÅR AV:

	Antall	Pålydende	Bokført
Ordinære aksjer	3 000	10,0	30 000
Sum	3 000		30 000

EIERSTRUKTUR

De største aksjonærene i % pr. 31.12 var:

	Ordinære	Eierandel	Stemmeandel
GREEN LANDSCAPING GROUP AB	3 000	100,0	100,0



Admincontrol

List of Signatures Page 1/1

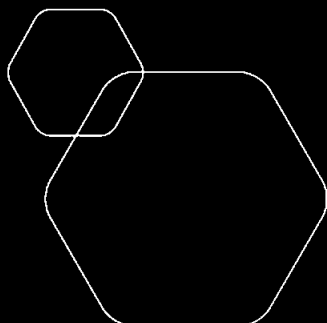
GI Interests Norway AS Årsregnskap med noter 2024 versj 27....

Name	Method	Signed at
Ulf Jakob Körner	BANKID	2025-07-07 08:50 GMT+02
Roll-Matthiesen, Atle	BANKID	2025-06-29 22:40 GMT+02



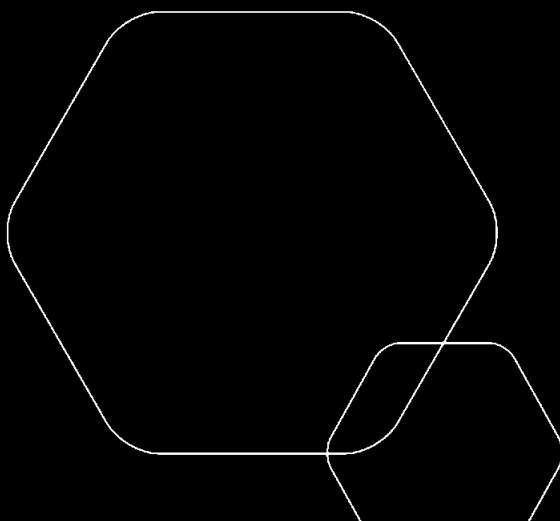
This file is sealed with a digital signature. The seal is a guarantee for the authenticity of the document.

External reference: 5D37F9E61B084388A26222310EE4C2CC



Årsregnskap 2024 GI Interests Norway AS

Resultatregnskap
Balanse
Noter til regnskapet



Org.nr.: 925 854 328



This file is sealed with a digital signature.
The seal is a guarantee for the authenticity
of the document.

Document ID:
5D37F9E61B084388A26222310EE4C2CC



RESULTATREGNSKAP

GL INTERESTS NORWAY AS

DRIFTSINNEKTER OG DRIFTSKOSTNADER	Note	2024	2023
Salgsinntekt		9 035 378	12 803 015
Sum driftsinntekter		9 035 378	12 803 015
Lønnskostnad	1	5 401 608	6 111 733
Avskrivning av driftsmidler og immaterielle eiendeler	2	6 193	6 193
Annen driftskostnad		2 624 587	1 642 341
Sum driftskostnader		8 032 389	7 760 267
Driftsresultat		1 002 989	5 042 748
FINANSINNEKTER OG FINANSKOSTNADER			
Renteinntekt fra foretak i samme konsern		7 092 622	811 265
Annen renteinntekt		4 871 978	4 049 029
Annen finansinntekt		46 500 608	13 911
Rentekostnad til foretak i samme konsern		26 577 527	0
Annen rentekostnad		56 120	4 332 547
Annen finanskostnad		1 212 670	0
Resultat av finansposter		30 618 891	541 659
Resultat før skattekostnad		31 621 880	5 584 407
Skattekostnad	3	1 405 169	1 244 810
Årsresultat	4	30 216 711	4 339 597
OVERFØRINGER			
Avsatt til annen egenkapital		30 216 711	4 339 597
Sum overføringer		30 216 711	4 339 597

GL INTERESTS NORWAY AS

SIDE 2



This file is sealed with a digital signature.
The seal is a guarantee for the authenticity
of the document.

Document ID:
5D37F9E61B084388A26222310EE4C2CC



BALANSE

GL INTERESTS NORWAY AS

EIENDELER	Note	2024	2023
ANLEGGSMIDLER			
IMMATERIELLE EIENDELER			
VARIGE DRIFTSMIDLER			
Driftsløsøre, inventar o.a. utstyr		5 678	11 871
Sum varige driftsmidler	2	5 678	11 871
FINANSIELLE ANLEGGSMIDLER			
Investeringer i datterselskap		870 904 355	0
Lån til foretak i samme konsern	5	0	50 811 265
Andre langsiktige fordringer		22 500	52 500
Sum finansielle anleggsmidler		870 926 855	50 863 765
Sum anleggsmidler		870 932 533	50 875 637
OMLØPSMIDLER			
VARER			
FORDRINGER			
Kundefordringer på selskap i samme konsern	5	0	6 250 000
Andre kortsiktige fordringer		35 914	27 015
Konsernfordringer	5	20 000 000	0
Sum fordringer		20 035 914	6 277 015
INVESTERINGER			
BANKINNSKUDD, KONTANTER O.L			
Bankinnskudd, kontanter o.l.		239 388	204 526
Sum bankinnskudd, kontanter o.l		239 388	204 526
Sum omløpsmidler		20 275 302	6 481 542
Sum eiendeler		891 207 835	57 357 179

GL INTERESTS NORWAY AS

SIDE 3



This file is sealed with a digital signature.
The seal is a guarantee for the authenticity
of the document.

Document ID:
5D37F9E61B084388A26222310EE4C2CC



BALANSE

GL INTERESTS NORWAY AS

EGENKAPITAL OG GJELD	Note	2024	2023
EGENKAPITAL			
INNSKUTT EGENKAPITAL			
Aksjekapital	6	30 000	30 000
Annen innskutt egenkapital		-5 570	-5 570
Sum innskutt egenkapital		24 430	24 430
OPPTJENT EGENKAPITAL			
Annen egenkapital		35 112 591	4 895 880
Sum opptjent egenkapital		35 112 591	4 895 880
Sum egenkapital	4	35 137 021	4 920 310
GJELD			
AVSETNING FOR FORPLIKTELSE			
Utsatt skatt	3	1 249	2 612
Sum avsetning for forpliktelser		1 249	2 612
ANNEN LANGSIKTIG GJELD			
Langsiktig konserngjeld	5	696 161 553	0
Sum annen langsiktig gjeld		696 161 553	0
KORTSIKTIG GJELD			
Gjeld til kredittinstitusjoner		155 666 066	47 758 404
Leverandørgjeld		130 286	148 613
Betalbar skatt	3	1 406 532	1 243 836
Skyldig offentlige avgifter		681 648	1 884 726
Annen kortsiktig gjeld		2 023 481	1 398 678
Sum kortsiktig gjeld		159 908 012	52 434 256
Sum gjeld		856 070 814	52 436 868
Sum egenkapital og gjeld		891 207 835	57 357 179

Gran,
Styret i Gl Interests Norway AS

Atle Roll-Matthiesen
styreleder/daglig leder

Ulf Jakob Körner
styremedlem

GL INTERESTS NORWAY AS

SIDE 4



This file is sealed with a digital signature.
The seal is a guarantee for the authenticity
of the document.

Document ID:
5D37F9E61B084388A26222310EE4C2CC



NOTER TIL REGNSKAPET 2024

Regnskapsprinsipper

Årsregnskapet er satt opp i samsvar med regnskapsloven og NRS 8 - God regnskapsskikk for små foretak.

DRIFTSINNTEKTER

Inntektsføring ved salg av varer skjer på leveringstidspunktet. Tjenester inntektsføres etter hvert som de leveres.

SKATT

Skattekostnaden i resultatregnskapet omfatter både periodens betalbare skatt og endring i utsatt skatt. Utsatt skatt er beregnet med 22 % på grunnlag av de midlertidige forskjeller som eksisterer mellom regnskapsmessige og skattemessige verdier, samt ligningsmessig underskudd til fremføring ved utgangen av regnskapsåret. Skatteøkende og skattereduserende midlertidige forskjeller som reverserer eller kan reverseres i samme periode er utlignet og nettoført.

KLASSIFISERING OG VURDERING AV ANLEGGSMIDLER

Anleggsmidler omfatter eiendeler bestemt til varig eie og bruk. Anleggsmidler er vurdert til anskaffelseskost. Varige driftsmidler balanseføres og avskrives over driftsmidlets økonomiske levetid. Avskrivningsperioden for fast eiendom anskaffet etter 2009 er dekomponert i en del som gjelder råbygget og en del som gjelder faste tekniske installasjoner. Varige driftsmidler nedskrives til gjenvinnbart beløp ved verdifall som forventes ikke å være forbigående. Gjenvinnbart beløp er det høyeste av netto salgsverdi og verdi i bruk. Verdi i bruk er nåverdi av fremtidige kontantstrømmer knyttet til eiendelen. Nedskrivningen reverseres når grunnlaget for nedskrivningen ikke lenger er til stede.

KLASSIFISERING OG VURDERING AV OMLØPSMIDLER

Omløpsmidler og kortsiktig gjeld omfatter normalt poster som forfaller til betaling innen ett år etter balansedagen, samt poster som knytter seg til varekretsløpet. Omløpsmidler vurderes til laveste verdi av anskaffelseskost og virkelig verdi.

AKSJER I DATTERSELSKAP

Datterselskap vurderes etter kostmetoden i selskapsregnskapet. Investeringen er vurdert til anskaffelseskost for aksjene med mindre nedskrivning har vært nødvendig. Det er foretatt nedskrivning til virkelig verdi når verdifall skyldes årsaker som ikke kan forventes å være forbigående og det må anses nødvendig etter god regnskapsskikk. Nedskrivninger er reversert når grunnlaget for nedskrivning ikke lenger er til stede.

Utbytte, konsernbidrag og andre utdelinger fra datterselskap er inntektsført samme år som det er avsatt i givers regnskap. Overstiger utbytte / konsernbidraget andelen av opptjent resultat etter anskaffelsestidspunktet, representerer den overskytende del tilbakebetaling av investert kapital, og utdelingene er fratrukket investeringens verdi i balansen til morselskapet.

FORDRINGER

Kundefordringer og andre fordringer oppføres til pålydende etter fradrag for avsetning til forventet tap. Avsetning til tap gjøres på grunnlag av en individuell vurdering av de enkelte fordringene.



This file is sealed with a digital signature.
The seal is a guarantee for the authenticity
of the document.

Document ID:
5D37F9E61B084388A26222310EE4C2CC



NOTER TIL REGNSKAPET 2024

Note 1 Lønnskostnader og ytelser, godtgjørelser til daglig leder, styret og revisor

LØNSKOSTNADER

	2024	2023
Lønninger	4 104 085	4 847 561
Arbeidsgiveravgift	732 195	754 858
Pensjonskostnader	445 140	386 570
Andre ytelser	120 188	122 743
Sum	5 401 608	6 111 733

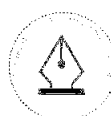
Selskapet har i 2024 sysselsatt 2 årsverk.

PENSJONSFORPLIKTELSE

Selskapet er pliktig til å ha tjenestepensjonsordning etter lov om obligatorisk tjenestepensjon. Selskapets pensjonsordninger tilfredsstiller kravene i denne lov.

Note 2 Varige driftsmidler

	Driftsløsøre, inventar o.a. utstyr	Totalt
Anskaffelseskost 01.01.2024	30 966	30 966
Anskaffelseskost 31.12.2024	30 966	30 966
Akkumulerte avskrivninger 31.12	25 288	25 288
Bokført verdi 31.12.2024	5 678	5 678
Akk. av- og nedskrivninger 01.01.2024	19 095	19 095
Årets avskrivninger	6 193	6 193
Akk. av- og nedskrivninger 31.12.2024	25 288	25 288
Avskrivningssatser	20	



This file is sealed with a digital signature.
The seal is a guarantee for the authenticity
of the document.

Document ID:
5D37F9E61B084388A26222310EE4C2CC



NOTER TIL REGNSKAPET 2024

Note 3 Skatt

Årets skattekostnad	2024	2023
Resultatført skatt på ordinært resultat:		
Betalbar skatt	1 406 532	1 243 836
Endring i utsatt skatt	-1 363	974
Skattekostnad ordinært resultat	1 405 169	1 244 810
Skattepliktig inntekt:		
Resultat før skatt	31 621 880	5 584 407
Permanente forskjeller	-25 044 182	73 822
Endring i midlertidige forskjeller	6 193	-4 428
Skattepliktig inntekt	6 583 891	5 653 801
Betalbar skatt i balansen:		
Betalbar skatt på årets resultat	-2 993 468	1 243 836
Betalbar skatt på mottatt konsernbidrag	4 400 000	0
Sum betalbar skatt i balansen	1 406 532	1 243 836

Skatteeffekten av midlertidige forskjeller som har gitt opphav til utsatt skatt og utsatte skattefordeler, spesifisert på typer av midlertidige forskjeller

	2024	2023	Endring
Varige driftsmidler	5 678	11 871	6 193
Sum	5 678	11 871	6 193
Grunnlag for utsatt skatt	5 678	11 871	6 193
Utsatt skatt (22 %)	1 249	2 612	1 363

Note 4 Egenkapital

	Aksjekapital	Annen Innskutt egenkapital	Annen egenkapital	Sum egenkapital
Pr. 31.12.2023	30 000	-5 570	4 895 880	4 920 310
Årets resultat			30 216 711	30 216 711
Pr 31.12.2024	30 000	-5 570	35 112 591	35 137 021



This file is sealed with a digital signature. The seal is a guarantee for the authenticity of the document.

Document ID:
5D37F9E61B084388A26222310EE4C2CC



NOTER TIL REGNSKAPET 2024

Note 5 Mellomværende med selskap i samme konsern

	2024	2023
Fordringer		
Lån til foretak i samme konsern	0	50 811 265
Kundefordringer konsern	0	6 250 000
Kundefordringer mot foretak i samme konsern	20 000 000	0
Sum	20 000 000	57 061 265
Gjeld		
Lån fra foretak i samme konsern	696 161 553	0
Sum	696 161 553	0

Note 6 Aksjonærer

AKSJEKAPITALEN I GL INTERESTS NORWAY AS PR. 31.12 BESTÅR AV:

	Antall	Pålydende	Bokført
Ordinære aksjer	3 000	10,0	30 000
Sum	3 000		30 000

EIERSTRUKTUR

De største aksjonærene i % pr. 31.12 var:

	Ordinære	Eierandel	Stemmeandel
GREEN LANDSCAPING GROUP AB	3 000	100,0	100,0



This file is sealed with a digital signature.
The seal is a guarantee for the authenticity
of the document.

Document ID:
5D37F9E61B084388A26222310EE4C2CC



BDO AS
Parkgata 83
Postboks 460
2304 Hamar

Til generalforsamlingen i GI Interests Norway AS

Uavhengig revisors beretning

Konklusjon

Vi har revidert årsregnskapet til GI Interests Norway AS.

Årsregnskapet består av:

- Balanse per 31. desember 2024
- Resultatregnskap for 2024
- Noter til årsregnskapet, herunder et sammendrag av viktige regnskapsprinsipper.

Etter vår mening:

- Oppfyller årsregnskapet gjeldende lovkrav, og
- Gir årsregnskapet et rettviseende bilde av selskapets finansielle stilling per 31. desember 2024 og av dets resultater for regnskapsåret avsluttet per denne datoen i samsvar med regnskapslovens regler og god regnskapsskikk i Norge.

Grunnlag for konklusjonen

Vi har gjennomført revisjonen i samsvar med International Standards on Auditing (ISA-ene). Våre oppgaver og plikter i henhold til disse standardene er beskrevet nedenfor under Revisors oppgaver og plikter ved revisjonen av årsregnskapet. Vi er uavhengige av selskapet i samsvar med kravene i relevante lover og forskrifter i Norge og International Code of Ethics for Professional Accountants (inkludert internasjonale uavhengighetsstandarder) utstedt av International Ethics Standards Board for Accountants (IESBA-reglene), og vi har overholdt våre øvrige etiske forpliktelser i samsvar med disse kravene. Innhentet revisjonsbevis er etter vår vurdering tilstrekkelig og hensiktsmessig som grunnlag for vår konklusjon.

Styret og daglig leders ansvar for årsregnskapet

Styret og daglig leder (ledelsen) er ansvarlig for å utarbeide årsregnskapet og for at det gir et rettviseende bilde i samsvar med regnskapslovens regler og god regnskapsskikk i Norge. Ledelsen er også ansvarlig for slik intern kontroll som den finner nødvendig for å kunne utarbeide et årsregnskap som ikke inneholder vesentlig feilinformasjon, verken som følge av misligheter eller utilsiktede feil.

Ved utarbeidelsen av årsregnskapet må ledelsen ta standpunkt til selskapets evne til fortsatt drift og opplyse om forhold av betydning for fortsatt drift. Forutsetningen om fortsatt drift skal legges til grunn for årsregnskapet så lenge det ikke er sannsynlig at virksomheten vil bli avviklet.

Revisors oppgaver og plikter ved revisjonen av årsregnskapet

Vårt mål er å oppnå betryggende sikkerhet for at årsregnskapet som helhet ikke inneholder vesentlig feilinformasjon, verken som følge av misligheter eller utilsiktede feil, og å avgi en revisjonsberetning som inneholder vår konklusjon. Betryggende sikkerhet er en høy grad av sikkerhet, men ingen garanti for at en revisjon utført i samsvar med ISA-ene, alltid vil avdekke vesentlig feilinformasjon. Feilinformasjon kan oppstå som følge av misligheter eller utilsiktede feil. Feilinformasjon er å anse som vesentlig dersom den enkeltvis eller samlet med rimelighet kan forventes å påvirke de økonomiske beslutningene som brukerne foretar på grunnlag av årsregnskapet.



For videre beskrivelse av revisors oppgaver og plikter vises det til:
<https://revisorforeningen.no/revisjonsberetninger>

BDO AS

Alexander Hjelmtvedt
statsautorisert revisor
(elektronisk signert)

Pemneo Dokumentnøkkel: M20LV-R7OWZ-FQEK0-V357H-DIZCV-619QQ



PENNEO

Signaturene i dette dokumentet er juridisk bindende. Dokument signert med "Penneo™ - sikker digital signatur". De signerende parter sin identitet er registrert, og er listet nedenfor.

"Med min signatur bekrefter jeg alle datoer og innholdet i dette dokument."

Hjelmtvedt, Alexander Unnli

Partner

På vegne av: BDO AS

Serienummer: no_bankid:9578-5999-4-1342370

IP: 188.95.xxx.xxx

2025-07-07 11:30:46 UTC



Penneo Dokumentnøkkel: M20LV-R7OWZ-FQEK0-V357H-DI2CV-619QQ

Dette dokumentet er signert digitalt via [Penneo.com](https://penneo.com). De signerte dataene er validert ved hjelp av den matematiske hashverdien av det originale dokumentet. All kryptografisk bevisføring er innebygd i denne PDF-en for fremtidig validering.

Dette dokumentet er forseglest med et kvalifisert elektronisk segl. For mer informasjon om Penneos kvalifiserte tillitstjenester, se <https://eud.penneo.com>.

Slik kan du bekrefte at dokumentet er originalt

Når du åpner dokumentet i Adobe Reader, kan du se at det er sertifisert av **Penneo A/S**. Dette beviser at innholdet i dokumentet ikke har blitt endret siden tidspunktet for signeringen. Bevis for de individuelle signatørens digitale signaturer er vedlagt dokumentet.

Du kan bekrefte de kryptografiske bevisene ved hjelp av Penneos validator, <https://penneo.com/validator>, eller andre valideringsverktøy for digitale signaturer.